

市の木：山桜、もくせい

市の花：ひまわり

市の花木：つつじ

市の鳥：－

ひゅうがし			
<b>日向市</b>			
市町村コード	452068	類似団体類型	Ⅱ-2 (一般市)
所在地	〒 883 - 8555 日向市本町10番5号		
	TEL 0982 - 52 - 2111		
	FAX 0982 - 54 - 8747		
HP	https://www.hyugacity.jp/		
E-MAIL	hyugacity@hyugacity.jp		
沿革			
明31. 10. 25	美々津村が町となる		
大10. 10. 1	富高村が町となる		
昭12. 10. 1	細島町、富高町が合併して富島町となる		
昭26. 4. 1	富島町、岩脇村が合併して日向市となる		
昭30. 1. 1	美々津町を廃し市に編入		
平18. 2. 25	東郷町を廃し市に編入		

**市町村のPR**

**人と自然が響き合い、にぎわいあふれる共創のまち日向**

日豊海岸国定公園内にある大自然の造形美・日向岬や、古くは神武天皇のお舟出伝説と江戸時代から明治時代の名残をとどめる町・美々津、さらに、国民的歌手若山牧水がこよなく愛した心のふるさと・東郷町。日向市は眩しい太陽と紺碧の海や緑豊かな森林に恵まれた大自然、歴史・文化の贈り物に満ちた魅力あふれるまちです。

**○名所・旧跡**

お倉ヶ浜（日本の渚百選）、伊勢ヶ浜（日本の快水浴場百選）、日向岬の柱状節理（国指定天然記念物）、妙国寺庭園（国指定名勝）、美々津重要伝統的建造物群保存地区、若山牧水生家（県指定史跡）、冠岳

**○名物・特産品**

日向はまぐり基石・日向榎基盤・へべす・カモミール・はまぐり料理・和紙ひよっこ面・お舟出だんご・牧水そば・椎茸・みかん・マンゴー・日向若鶏・こなます・ごんぐり・細島いわがき・ハーブうなぎ・宮崎牛・千切り大根

**○祭・行事**

牧水の里のつつじ祭り（4月）・砂の造形大会（5月）・日向木挽唄全国大会（6月）・細島みなど祭り（7月）・日向ひよっこ夏祭り（8月）・牧水・短歌甲子園（8月）・牧水かるた大会（8月）・牧水祭（9月）・日向十五夜祭（10月）・日向はまぐり基石まつり（10月）・ひよっこ駅伝（12月）

**《概要》**

**○面積**

総面積 (km <sup>2</sup> ) (R7. 10. 1)	林野面積 (ha)		耕地面積 (ha)		宅地面積 (ha)		可住地面積 (ha)	
	(R2. 2. 1)	構成比	(R7. 7. 15)	構成比	(R7. 1. 1)	構成比	(R6. 3. 31)	構成比
336.90	25,690	76.2	1,280	3.8	1,540.2	4.6	7,999	23.7

構成比は、国有林面積は林野面積、それ以外は総面積に対するものであり、総面積は各項目の年次に合わせたもの。

**○人口及び世帯数**

(人、世帯)

区分	総数	男女別		年齢区分別			世帯数
		男	女	年少人口 (0～14歳)	生産年齢人口 (15～64歳)	高齢人口 (65歳以上)	
住基人口 (R7. 1. 1)	57,847 (100.0%)	27,760 (48.0%)	30,087 (52.0%)	7,106 (12.3%)	31,120 (53.8%)	19,621 (33.9%)	29,136
国勢調査人口 (R2. 10. 1)	59,629 (100.0%)	28,372 (47.6%)	31,257 (52.4%)	8,071 (13.5%)	32,036 (53.7%)	19,522 (32.7%)	25,111
国勢調査人口 (H27. 10. 1)	61,761 (100.0%)	29,370 (47.6%)	32,391 (52.4%)	8,690 (14.1%)	34,905 (56.7%)	17,936 (29.1%)	24,815

総数には年齢不詳者も含まれているため、年齢区分別人口の積み上げと一致しない場合がある。  
年齢区分別人口の割合については、年齢3区分の積み上げを100として算出している。

**（○地方版総合戦略に係る人口展望）**

将来推計人口 (R42(2060))	対R2国調比
40,266 (100.0%)	67.5%

各地方公共団体による独自推計 / 小数点以下を含む数値のため、総数と年齢区分別人口の積み上げとが一致しない場合がある。

**○選挙人名簿登録者数**

(人)

計	男	女
47,852 (100.0%)	22,643 (47.3%)	25,209 (52.7%)

(R8. 3. 1現在)

**○選挙投票率**

(%)

選挙名	計	男	女
第51回衆議院議員総選挙（小選挙区）	55.88	56.07	55.71
第27回参議院議員通常選挙（選挙区）	54.46	54.61	54.33
令和4年12月25日執行 宮崎県知事選挙	55.87	53.44	58.04

**○所得(令和4年度)**

市町村内総生産 (百万円)	231,912	就業者1人 当たり(千円)	7,262	対県平均 104.5	市町村民所得 (百万円)	163,122
------------------	---------	------------------	-------	---------------	-----------------	---------

## 《組織》

## ○二役 (R8. 3. 1)

市長	ニシムラ サトシ 西村 賢	在任期間	1 期目
		任期	令和10年 3月30日
副市長	クロギ マスオ 黒木 升男		—

## ○職員

会計区分	職員数			増減数 R7-R6
	R7. 4. 1 (人口千人当たり)	R6. 4. 1		
普通会計	542	(9. 37)	533	9
公営企業等会計	68	(1. 18)	66	2
計	610	(10. 55)	599	11

※会計年度任用職員数： 316 名

## 《産業構造》

産業区分	総生産額(百万円) (R5. 3. 31)	就業人口 (R2. 10. 1)
第1次	7,816 (3. 4%)	2,011 (6. 7%)
第2次	86,274 (37. 2%)	8,762 (29. 0%)
第3次	135,062 (58. 2%)	19,390 (64. 3%)
税・関税等	2,760 (1. 2%)	
計	231,912 (100. 0%)	30,163 (100. 0%)

## 《医療》

区分	施設数・人数	人口10万人当たり
一般病院・一般診療所数 ※1	47	81. 2
歯科診療所数 ※1	23	39. 8
医薬品販売業、薬局数 ※3	65	110. 8
一般病院病床数(床) ※1	404	698. 4
医師数 ※2	99	171. 1
歯科医師数 ※2	22	38. 0
薬剤師数 ※2	109	188. 4
看護師、准看護師数 ※4	1,083	1,823. 5
保健師数 ※2	31	53. 6

※1…R6. 10. 1 ※2…R6. 12. 31 ※3…R6. 3. 31 ※4…R4. 12. 31  
基準人口は各年次に合わせたもの。

## 《高齢者福祉施設》 (R7. 4. 1)

区分	施設数	定員
養護老人ホーム	2	110
特別養護老人ホーム	5	275
老人デイサービスセンター	34	—

## 《保育・教育》

区分	施設数	児童生徒数
保育所 ※1	15	766
幼稚園 ※1	1	14
認定こども園 ※1	11	998
小学校 ※2	15	3,074
中学校 ※2	8	1,650
高等学校 ※2	3	1,402

※1…R7. 4. 1 ※2…R6. 5. 1

## ○議会 (R8. 3. 1)

議長	ヒダカ カズヒロ 日高 和広	議員	条例定数 20 人
副議長	コバヤシ タカヒロ 小林 隆洋	任期	令和9年 5月12日
		党派別人員	公明党2、立憲民主党1、日本共産党1、無所属16

## ○給与関係指標（一般行政職）

ラスパイレース指数			平均給料月額(百円)	平均年齢(歳)
R7. 4. 1	R6. 4. 1	R5. 4. 1	(R7. 4. 1)	(R7. 4. 1)
99. 0	99. 3	99. 2	3,207	41. 2

## 《農業・工業・商業》

項目	区分	
農業 (R2. 2. 1)	総農家数(戸)	1,201
	農業従事者数	1,546
	経営耕地総面積(ha)	755
製造業 (R6. 6. 1)	事業所数	105
	従業者数	4,719
	製造品出荷額等(百万円)	17,152
卸・小売業 (R3. 6. 1)	事業所数	749
	従業者数	4,724
	年間商品販売額(百万円)	119,817

## 《公共施設整備状況》

項目	区分		
道路 ※1	市町村道	実延長(km)	592. 5
		改良率(%)	83. 5
		舗装率(%)	97. 9
農林道 ※2	農道	延長(m)	189,996
	林道	延長(m)	126,762
都市公園等 ※2	市町村立	箇所数	72
		面積(m <sup>2</sup> )	1,229,612
	市町村立以外	箇所数	0
		面積(m <sup>2</sup> )	0
公営住宅等 ※2		戸数(戸)	1,324
廃棄物処理施設 ※2	し尿	処理人口	2,224
		年間総収集量(kl)	2,247
	ごみ	処理人口	57,504
年間総収集量(t)		19,026	
水道 ※3		給水人口	56,324
		普及率(%)	98. 6
下水道 ※2		汚水処理人口	50,143
		普及率(%)	87. 2

※1…R6. 4. 1 ※2…R7. 3. 31 ※3…R6. 3. 31

## 《公共施設数》 (R7. 3. 31)

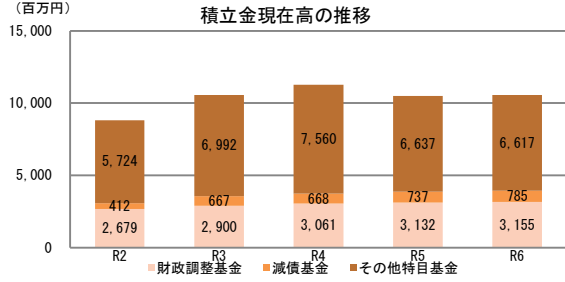
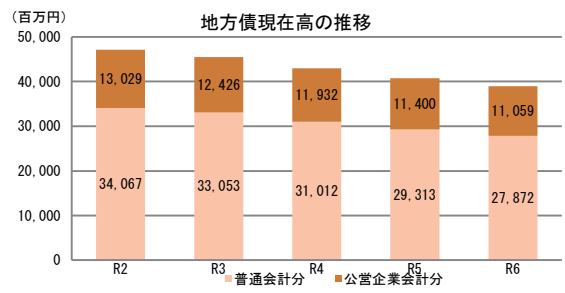
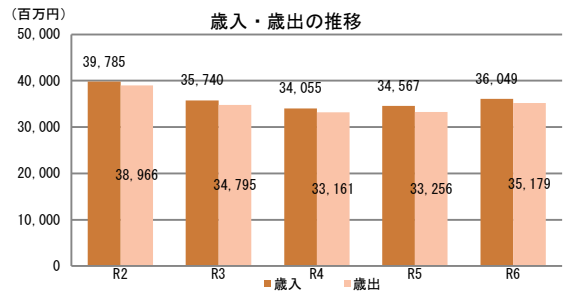
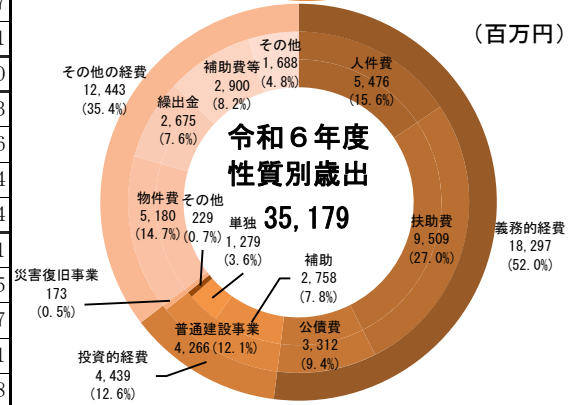
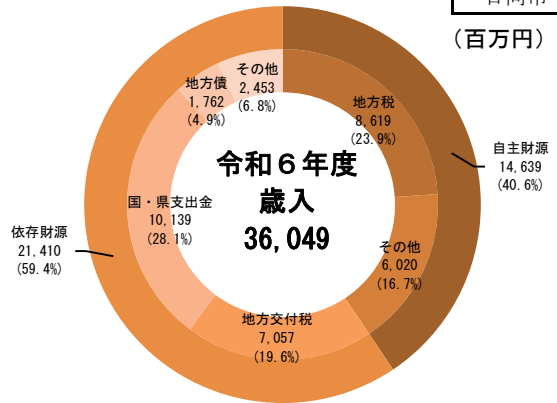
区分	施設数	区分	施設数
児童館	2	体育館	4
公会堂・市民会館	2	陸上競技場	1
公民館	7	野球場	2
図書館	1	プール	0
博物館	0	保健センター	0

《財政》

○決算収支の状況

(千円)

区分	令和6年度決算		令和5年度決算	
	決算額	構成比	決算額	構成比
歳入総額	36,049,150	100.0	34,566,893	100.0
自主財源	14,639,039	40.6	13,935,875	40.3
地方税	8,618,591	23.9	8,898,314	25.7
その他	6,020,448	16.7	5,037,561	14.6
依存財源	21,410,111	59.4	20,631,018	59.7
地方交付税	7,056,569	19.6	6,625,034	19.2
国・県支出金	10,139,015	28.1	10,268,579	29.7
地方債	1,761,784	4.9	1,635,535	4.7
その他	2,452,743	6.8	2,101,870	6.1
歳出総額	35,179,054	100.0	33,255,827	100.0
義務的経費	18,297,161	52.0	18,073,904	54.3
人件費	5,475,738	15.6	5,189,377	15.6
扶助費	9,509,354	27.0	9,439,391	28.4
公債費	3,312,069	9.4	3,445,136	10.4
投資的経費	4,438,709	12.6	3,350,032	10.1
普通建設事業	4,265,745	12.1	3,171,444	9.5
補助	2,757,840	7.8	2,220,303	6.7
単独	1,278,905	3.6	685,702	2.1
その他	229,000	0.7	265,439	0.8
災害復旧事業	172,964	0.5	178,588	0.5
その他の経費	12,443,184	35.4	11,831,891	35.6
物件費	5,180,421	14.7	4,660,876	14.0
繰出金	2,675,163	7.6	2,686,874	8.1
補助費等	2,899,765	8.2	3,227,543	9.7
その他	1,687,835	4.8	1,256,598	3.8
実質収支	647,862		644,438	
単年度収支	3,424		△ 88,066	
実質単年度収支	△ 294,020		△ 386,844	



○主要指標等

区分	令和6年度決算	令和5年度決算
標準財政規模(千円)	16,759,272	16,467,653
財政力指数	0.564	0.552
経常収支比率(%)	92.1	89.7
自主財源比率(%)	40.6	40.3
健全化判断比率		
実質赤字比率	-	-
連結実質赤字比率	-	-
実質公債費比率	10.5	10.9
将来負担比率	30.9	34.8
地方債現在高(千円)	38,930,632 (232.3%)	40,712,709 (247.2%)
普通会計分	27,871,518 (166.3%)	29,313,041 (178.0%)
公営企業会計分	11,059,114 (66.0%)	11,399,668 (69.2%)
積立金現在高(千円)	10,556,785 (63.0%)	10,505,924 (63.8%)
財政調整基金	3,154,678 (18.8%)	3,132,084 (19.0%)
減債基金	785,065 (4.7%)	736,712 (4.5%)
その他特定目的基金	6,617,042 (39.5%)	6,637,128 (40.3%)

地方債現在高、積立金現在高の( )は標準財政規模比

## ○公営企業の状況（令和6年度決算）

事業区分	法適	法非適	総収益	総費用	純損益又は実質収支	他会計繰入金	資金不足比率
水道事業	○		1,247,735	879,619	368,116	18,748	-
簡易水道事業	○		102,663	124,610	△ 21,947	52,500	-
公共下水道事業	○		1,366,749	1,131,913	234,836	650,000	-
農業集落排水事業	○		202,766	153,178	49,588	115,000	-

法適用企業は純損益、法非適用企業は実質収支

## ○ふるさと納税寄付金

区分	令和6年度	令和5年度
受入件数（件）	92,824	32,671
受入金額（千円）	1,503,346	676,149

## 《税》

## ○税収の状況

(千円)

区分	令和6年度		令和5年度		
	決算額	構成比	決算額	構成比	
市町村民税	個人	2,352,121	27.3	2,500,064	28.1
	法人	649,881	7.5	661,817	7.4
	小計	3,002,002	34.8	3,161,881	35.5
固定資産税	4,835,105	56.1	4,955,341	55.7	
その他	781,484	9.1	781,092	8.8	
合計	8,618,591	100.0	8,898,314	100.0	

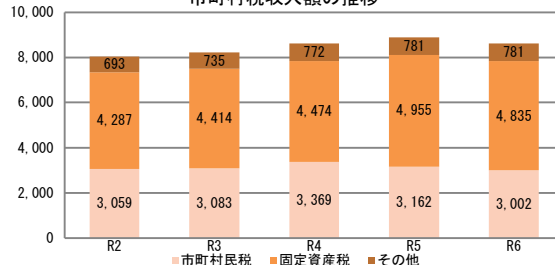
## ○徴収率

(%)

区分	令和6年度	令和5年度	
市町村税	現年	99.4	99.5
	滞納繰越	26.8	29.7
	計	98.0	98.1
国民健康保険税	現年	94.9	94.3
	滞納繰越	21.7	22.4
	計	82.6	81.5

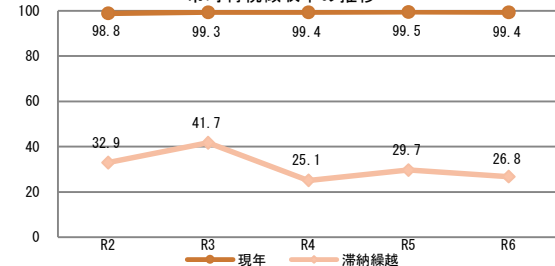
(百万円)

## 市町村税収入額の推移



(%)

## 市町村税徴収率の推移



## 《主な長期計画》

計画	名称	策定年月	計画期間	見直し年月	備考
総合計画・長期計画	第3次日向市総合計画	R7.1	R7～R14	-	
中期財政計画	第3次日向市行財政改革大綱	R7.1	R7～R10	-	
地方版総合戦略	第3期日向市総合戦略	R7.1	R7～R10	-	

## 《今後の主な事業等》

事業名	事業内容	事業予定年度
財光寺南土地区画整理事業	公共・公益施設の体系的な整備改善を行うとともに、安心・安全で自然と共生する快適な住環境の形成を図る。	H5～R10
日向市総合体育館整備事業	健康づくりの拠点やスポーツ交流やイベントの拠点、災害時の拠点施設となる総合体育館を整備する。	H30～R9
重要港湾等整備事業	九州の扇の要に位置する細島港の外郭施設及び港湾施設の整備を推進し、東九州における物流拠点として、地域産業の振興と経済の活性化を図る。	継続
日向南部地区小中一貫校整備事業	南部地域にある美々津小学校、寺迫小学校、美々津中学校を統合整備する。	R7～R12
図書館等複合施設整備事業	既存図書館の老朽化等にともない、市民の知の拠点である図書館複合施設の整備をする。	R6～R13