

市の木： そてつ

市の花： かんな

市の花木： ヤマザクラ

市の鳥： めじろ

くしまし			
串間市			
市町村コード	452076	類似団体類型	I-1 (一般市)
所在地	〒 888 - 8555 串間市大字西方5550 TEL 0987 - 72 - 1111 FAX 0987 - 72 - 6727		
HP	https://www.city.kushima.lg.jp/		
E-MAIL	info@city.kushima.lg.jp		
沿革			
大15.10.1	福島村が町となる		
昭26.1.1	北方村を廃し福島町に編入する		
昭29.11.3	大東村、福島町、本城村、市木村、都井村が合併し、串間市となる		

市町村のPR

豊かな自然と共存し みんなで創り育てる 多様性と持続性のまち くしま

自然豊かな当市は、特別天然記念物「都井岬ソテツ自生地」と「幸嶋サル生息地」「石波の海岸樹林」「岬馬およびその繁殖地」の3つの天然記念物、豊富な森林資源と変化に富んだ海岸線を持つ風光明媚な観光と農林水産業を基盤にしたまちです。

また、ゼロカーボンシティ宣言。自然エネルギーの推進等、SDGsの理念を推進しております。

○名所・旧跡

都井岬(野生馬・ソテツ自生地・PAKALAPAKA)・恋ヶ浦海岸(サーフィン場)・市木海岸(海域公園)・石波海岸(亜熱帯性植物樹林)・幸島(文化猿)・高松キャンプ公園(キャンプ場)・高松海水浴場・赤池溪谷・旧吉松家住宅・串間温泉いこの里・道の駅くしま

○名物・特産品

食用甘藷・完熟キンカン・マンゴー・せとか・オクラ・ゴボウ・キュウリ・ピーマン・超早場米・茶・宮崎牛・豚肉・鶏肉・イセエビ・ブリ・カンパチ・アサヒガニ・焼酎・串間活メぶりブリ丼ぶり・ゲバドリンク

○祭・行事

九州窯元行列in串間(5月)・あたご祭り(7月23日)・都井岬火まつり(8月)・馬追い(9月)・福島港花火大会(10月)・串間市民秋まつり(11月3日)・吉松邸ひなまつり(2~3月)・よかむん朝市(毎月第3日曜日)

《概要》

○面積

総面積(km ²) (R7.10.1)	林野面積(ha)		耕地面積(ha)		宅地面積(ha)		可住地面積(ha)	
	(R2.2.1)	構成比	(R7.7.15)	構成比	(R7.1.1)	構成比	(R6.3.31)	構成比
294.92	22,802	77.3	2,730	9.3	660.1	2.2	6,690	22.7

構成比は、国有林面積は林野面積、それ以外は総面積に対するものであり、総面積は各項目の年次に合わせたもの。

○人口及び世帯数

(人、世帯)

区分	総数	男女別		年齢区分別			世帯数
		男	女	年少人口 (0~14歳)	生産年齢人口 (15~64歳)	高齢人口 (65歳以上)	
住基人口 (R7.1.1)	16,047 (100.0%)	7,580 (47.2%)	8,467 (52.8%)	1,723 (10.7%)	7,070 (44.1%)	7,254 (45.2%)	8,534
国勢調査人口 (R2.10.1)	16,822 (100.0%)	7,876 (46.8%)	8,946 (53.2%)	1,938 (11.5%)	7,628 (45.3%)	7,256 (43.1%)	7,225
国勢調査人口 (H27.10.1)	18,779 (100.0%)	8,752 (46.6%)	10,027 (53.4%)	2,104 (11.4%)	9,197 (49.7%)	7,201 (38.9%)	7,952

総数には年齢不詳者も含まれているため、年齢区分別人口の積み上げと一致しない場合がある。年齢区分別人口の割合については、年齢3区分の積み上げを100として算出している。

(○地方版総合戦略に係る人口展望)

将来推計人口 (R42(2060))	5,958 (100.0%)	—	—	533 (8.9%)	2,227 (37.4%)	3,197 (53.7%)
対R2国調比	35.4%	—	—	27.5%	29.2%	44.1%

各地方公共団体による独自推計 / 小数点以下を含む数値のため、総数と年齢区分別人口の積み上げとが一致しない場合がある。

○選挙人名簿登録者数 (人)

計	男	女
13,359 (100.0%)	6,286 (47.1%)	7,073 (52.9%)

(R8.3.1現在)

○選挙投票率 (%)

選挙名	計	男	女
第51回衆議院議員総選挙(小選挙区)	54.11	55.58	52.81
第27回参議院議員通常選挙(選挙区)	57.70	59.36	56.23
令和4年12月25日執行 宮崎県知事選挙	59.26	59.70	58.88

○所得(令和4年度)

市町村内総生産 (百万円)	48,134	就業者1人 当たり(千円)	6,160	対県平均 88.6	市町村民所得 (百万円)	36,563
------------------	--------	------------------	-------	--------------	-----------------	--------

《組織》

○二役 (R8. 3. 1)

市長	サカナカ ヨシヒロ 武田 浩一	在任期間 任期	1 期目 令和11年10月 7日
	ノベ コウジ 野邊 幸治		—

○職員

会計区分	職員数			増減数 R7-R6
	R7. 4. 1 (人口千人当たり)	R6. 4. 1		
普通会計	252	(15. 70)	237	15
公営企業等会計	122	(7. 60)	130	△ 8
計	374	(23. 31)	367	7

※会計年度任用職員数： 191 名

《産業構造》

産業区分	総生産額(百万円) (R5. 3. 31)	就業人口 (R2. 10. 1)
第1次	7, 728 (16. 1%)	2, 093 (25. 9%)
第2次	6, 700 (13. 9%)	1, 248 (15. 5%)
第3次	33, 189 (69. 0%)	4, 733 (58. 6%)
税・関税等	518 (1. 1%)	
計	48, 134 (100. 0%)	8, 074 (100. 0%)

《医療》

区分	施設数・人数	人口10万人当たり
一般病院・一般診療所数 ※1	19	118. 4
歯科診療所数 ※1	3	18. 7
医薬品販売業、薬局数 ※3	11	66. 6
一般病院病床数(床) ※1	121	754. 0
医師数 ※2	35	218. 1
歯科医師数 ※2	9	56. 1
薬剤師数 ※2	31	193. 2
看護師、准看護師数 ※4	313	1, 842. 3
保健師数 ※2	16	99. 7

※1…R6. 10. 1 ※2…R6. 12. 31 ※3…R6. 3. 31 ※4…R4. 12. 31
基準人口は各年次に合わせてもの。

《高齢者福祉施設》 (R7. 4. 1)

区分	施設数	定員
養護老人ホーム	2	100
特別養護老人ホーム	3	164
老人デイサービスセンター	9	—

《保育・教育》

区分	施設数	児童生徒数
保育所 ※1	8	215
幼稚園 ※1	0	0
認定こども園 ※1	4	192
小学校 ※2	11	793
中学校 ※2	1	410
高等学校 ※2	1	191

※1…R7. 4. 1 ※2…R6. 5. 1

○議会 (R8. 3. 1)

議長	サカナカ ヨシヒロ 坂中 喜博	議員 任期	条例定数 13 人 令和9年 4月30日
	キシロ セイイチロウ 木代 誠一郎	党派別 人員	公明党1、日本共産党1、無所属 11

○給与関係指標（一般行政職）

ラスパイレース指数			平均給料月額(百円)	平均年齢(歳)
R7. 4. 1	R6. 4. 1	R5. 4. 1	(R7. 4. 1)	(R7. 4. 1)
98. 7	98. 8	97. 9	3, 243	41. 0

《農業・工業・商業》

項目	区分	
農業 (R2. 2. 1)	総農家数(戸)	928
	農業従事者数	1, 660
	経営耕地総面積(ha)	2, 074
製造業 (R6. 6. 1)	事業所数	27
	従業者数	341
	製造品出荷額等(百万円)	334
卸・小売業 (R3. 6. 1)	事業所数	152
	従業者数	758
	年間商品販売額(百万円)	13, 295

《公共施設整備状況》

項目	区分		
道路 ※1	市町村道	実延長(km)	462. 3
		改良率(%)	40. 9
		舗装率(%)	82. 4
農林道 ※2	農道	延長(m)	0
	林道	延長(m)	6, 410
都市公園等 ※2	市町村立	箇所数	20
		面積(m ²)	298, 911
	市町村立以外	箇所数	0
		面積(m ²)	0
公営住宅等 ※2		戸数(戸)	405
廃棄物 処理施設 ※2	し尿	処理人口	1, 435
		年間総収集量(kl)	2, 030
	ごみ	処理人口	15, 810
年間総収集量(t)		7, 433	
水道 ※3		給水人口	15, 245
		普及率(%)	99. 4
下水道 ※2		汚水処理人口	12, 204
		普及率(%)	77. 2

※1…R6. 4. 1 ※2…R7. 3. 31 ※3…R6. 3. 31

《公共施設数》 (R7. 3. 31)

区分	施設数	区分	施設数
児童館	0	体育館	5
公会堂・市民会館	1	陸上競技場	1
公民館	4	野球場	1
図書館	1	プール	3
博物館	0	保健センター	1

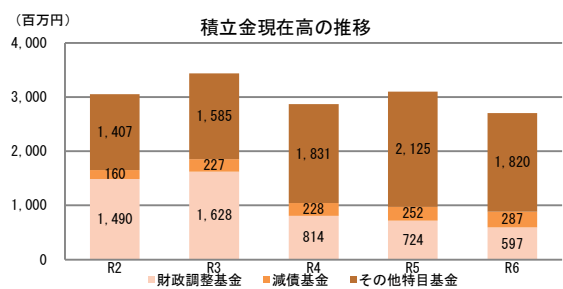
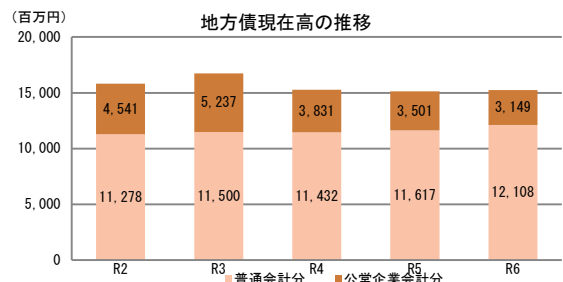
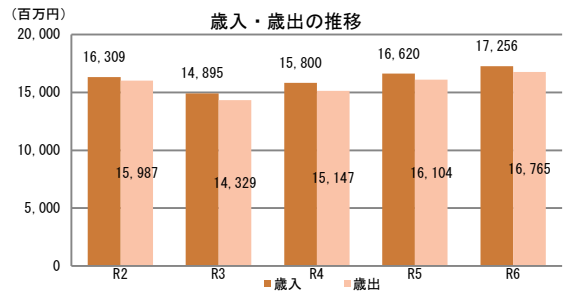
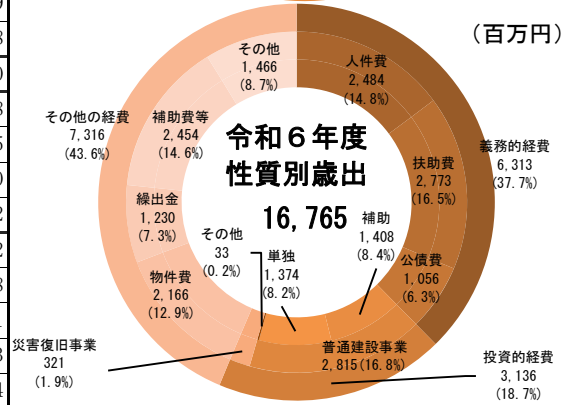
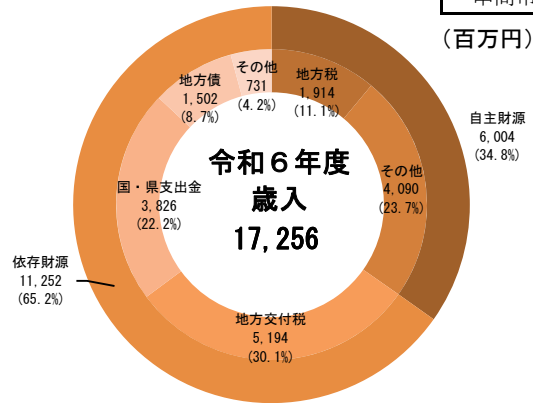
串間市
(百万円)

《財政》

○決算収支の状況

(千円)

区分	令和6年度決算		令和5年度決算	
	決算額	構成比	決算額	構成比
歳入総額	17,256,427	100.0	16,619,753	100.0
自主財源	6,004,278	34.8	6,323,873	38.1
地方税	1,913,793	11.1	1,959,208	11.8
その他	4,090,485	23.7	4,364,665	26.3
依存財源	11,252,149	65.2	10,295,880	61.9
地方交付税	5,194,413	30.1	5,019,979	30.2
国・県支出金	3,825,632	22.2	3,490,927	21.0
地方債	1,501,511	8.7	1,147,968	6.9
その他	730,593	4.2	637,006	3.8
歳出総額	16,764,867	100.0	16,104,228	100.0
義務的経費	6,312,678	37.7	5,918,712	36.8
人件費	2,484,425	14.8	2,174,726	13.5
扶助費	2,772,712	16.5	2,744,171	17.0
公債費	1,055,541	6.3	999,815	6.2
投資的経費	3,136,186	18.7	1,957,606	12.2
普通建設事業	2,815,074	16.8	1,747,240	10.8
補助	1,407,952	8.4	658,324	4.1
単独	1,374,122	8.2	1,022,170	6.3
その他	33,000	0.2	66,746	0.4
災害復旧事業	321,112	1.9	210,366	1.3
その他の経費	7,316,003	43.6	8,227,910	51.1
物件費	2,165,591	12.9	2,193,419	13.6
繰出金	1,230,481	7.3	1,307,777	8.1
補助費等	2,453,778	14.6	2,727,753	16.9
その他	1,466,153	8.7	1,998,961	12.4
実質収支	374,974		449,180	
単年度収支	△ 74,206		△ 182,597	
実質単年度収支	△ 200,967		△ 273,003	



○主要指標等

区分	令和6年度決算	令和5年度決算
標準財政規模(千円)	7,012,436	6,870,261
財政力指数	0.317	0.313
経常収支比率(%)	93.8	92.8
自主財源比率(%)	34.8	38.1
健全化判断比率		
実質赤字比率	-	-
連結実質赤字比率	-	-
実質公債費比率	7.4	7.4
将来負担比率	43.2	38.6
地方債現在高(千円)	15,256,942 (217.6%)	15,117,964 (220.0%)
普通会計分	12,108,291 (172.7%)	11,616,649 (169.1%)
公営企業会計分	3,148,651 (44.9%)	3,501,315 (51.0%)
積立金現在高(千円)	2,703,756 (38.6%)	3,100,805 (45.1%)
財政調整基金	596,960 (8.5%)	723,721 (10.5%)
減債基金	286,618 (4.1%)	252,450 (3.7%)
その他特定目的基金	1,820,178 (26.0%)	2,124,634 (30.9%)

地方債現在高、積立金現在高の()は標準財政規模比

○公営企業の状況（令和6年度決算）

(千円)

事業区分	法適	法非適	総収益	総費用	純損益又は実質収支	他会計繰入金	資金不足比率
水道事業	○		509,092	444,799	64,293	128,078	-
病院事業	○		2,109,831	2,091,212	18,619	466,381	-
公共下水道事業	○		106,613	103,852	2,761	70,259	-
農業集落排水事業	○		44,370	41,234	3,136	30,561	-
漁業集落排水事業	○		3,085	2,934	151	2,202	-

法適用企業は純損益、法非適用企業は実質収支

○ふるさと納税寄付金

区分	令和6年度	令和5年度
受入件数(件)	65,236	133,604
受入金額(千円)	1,194,449	1,987,163

《税》

○税収の状況

(千円)

区分	令和6年度		令和5年度		
	決算額	構成比	決算額	構成比	
市町村民税	個人	491,893	25.7	551,744	28.2
	法人	83,059	4.3	101,314	5.2
	小計	574,952	30.0	653,058	33.3
固定資産税	1,147,421	60.0	1,109,379	56.6	
その他	191,420	10.0	196,771	10.0	
合計	1,913,793	100.0	1,959,208	100.0	

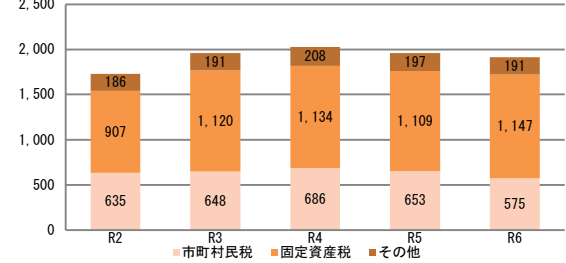
○徴収率

(%)

区分	令和6年度	令和5年度	
市町村民税	現年	98.6	98.5
	滞納繰越	13.7	16.1
	計	95.0	95.1
国民健康保険税	現年	95.3	95.7
	滞納繰越	19.5	23.8
	計	84.1	84.5

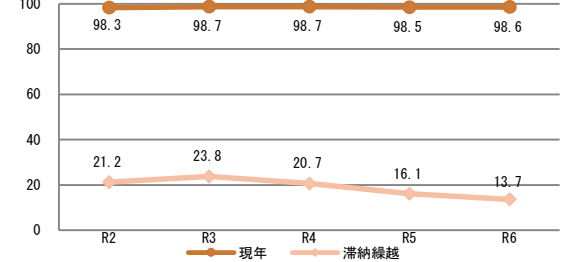
(百万円)

市町村民税収入額の推移



(%)

市町村民税徴収率の推移



《主な長期計画》

計画	名称	策定年月	計画期間	見直し年月	備考
総合計画・長期計画	第六次長期総合計画	R3.3	R3~R12	R8	
中期財政計画	中期財政収支見通し	R5.10	R6~R10	—	毎年度ローリング(10月)
地方版総合戦略	串間市まち・ひと・しごと創生総合戦略	R3.3	R3~R12	—	第六次長期総合計画に内包

《今後の主な事業等》

事業名	事業内容	事業予定年度
総合運動公園整備事業	市民ニーズに合った施設、災害等の非常時に活用できる施設を整備するため、施設内照明、陸上競技場トラック等の整備を行う。	H19~
福島小学校長寿命化改良事業	建築から長い年数が経過した建物、設備の老朽化対策として学校施設を長い期間、有効利用できる長寿命化改良工事を行う。	R4~R8
ゼロカーボン促進事業	個人または民間事業者が、ゼロカーボンに寄与する取組を行った場合に補助を行う。	R5~