

市の木： ヤマモモ

市の花： ミツバツツジ

市の花木： -

市の鳥： ウグイス

さいとし			
<h1>西都市</h1>			
市町村コード	452084	類似団体類型	1-0 (一般市)
所在地	〒 881 - 8501 西都市聖陵町2-1 TEL 0983 - 43 - 1111 FAX 0983 - 43 - 2067		
HP	https://www.city.saito.lg.jp/		
E-MAIL	sogo@city.saito.lg.jp		
沿革			
昭30. 4. 1	妻町と上徳北村が合併し西都町となる		
昭33. 4. 1	西都町、三納村、都於郡村が合併し西都町となる		
昭33. 11. 1	西都町が市となる		
昭37. 4. 1	三財村、東米良村（中之又地区を除く）を廃し市に編入する		

市町村のPR

抜群に住みやすいまち・西都

西都市は、日本最大級の特別史跡・西都原古墳群が現存する古代ロマンあふれるまちです。県都宮崎市に隣接し、温暖な気候で自然環境に恵まれ、農畜産物が豊富な本市の独自性を活かし、市民一人ひとりがゆったりとした気持ちで、思い思いのライフスタイルでいきいきと輝く「抜群に住みやすい」生活の舞台となることを目指しています。

○名所・旧跡

西都原古墳群・都於郡城跡・日向国分寺跡・日向国府跡・杉安峡・都萬神社・記紀の道・山路毘沙門天・西都原の花（菜の花・桜・ひまわり・コスモス）・有楽庵の里

○名物・特産品

完熟マンゴー・ピーマン・カラーピーマン・キュウリ・スイートコーン・ニラ・ゆず加工品・焼酎・竹工芸品・完熟きんかん・米・茶・しいたけ・牛肉・ズッキーニ・極早生みかん・ぶどう・オクラ・西都ピカイチ認証品

○祭・行事

石野田白太鼓踊（1月）・スポーツキャンプ（2月）・西都原このはなマラソン大会（3月）・西都花まつり（3～4月）・西都夏まつり（7月）・下水流白太鼓踊（9月）・三財へそ祭り／中尾棒踊（10月）・西都古墳まつり／都於郡城址まつり／尾八重神楽（11月）・銀鏡神楽（12月）

《概要》

○面積

総面積 (km ²) (R7. 10. 1)	林野面積 (ha)		耕地面積 (ha)		宅地面積 (ha)		可住地面積 (ha)	
	(R2. 2. 1)	構成比	(R7. 7. 15)	構成比	(R7. 1. 1)	構成比	(R6. 3. 31)	構成比
438.79	33,575	76.5	3,850	8.8	1,058.5	2.4	10,304	23.5

構成比は、国有林面積は林野面積、それ以外は総面積に対するものであり、総面積は各項目の年次に合わせたもの。

○人口及び世帯数

(人、世帯)

区分	総数	男女別		年齢区分別			世帯数
		男	女	年少人口 (0～14歳)	生産年齢人口 (15～64歳)	高齢人口 (65歳以上)	
住基人口 (R7. 1. 1)	28,078 (100.0%)	13,393 (47.7%)	14,685 (52.3%)	3,070 (10.9%)	14,103 (50.2%)	10,905 (38.8%)	13,951
国勢調査人口 (R2. 10. 1)	28,610 (100.0%)	13,423 (46.9%)	15,187 (53.1%)	3,303 (11.5%)	14,363 (50.2%)	10,944 (38.3%)	11,783
国勢調査人口 (H27. 10. 1)	30,683 (100.0%)	14,395 (46.9%)	16,288 (53.1%)	3,829 (12.5%)	16,381 (53.5%)	10,432 (34.0%)	12,004

総数には年齢不詳者も含まれているため、年齢区分別人口の積み上げと一致しない場合がある。
年齢区分別人口の割合については、年齢3区分の積み上げを100として算出している。

○地方版総合戦略に係る人口展望

将来推計人口 (R42(2060))	14,442 (100.0%)	-	-	-	-	-
対R2国調比	50.5%	-	-	-	-	-

各地方公共団体による独自推計 / 小数点以下を含む数値のため、総数と年齢区分別人口の積み上げとが一致しない場合がある。

○選挙人名簿登録者数 (人)

計	男	女
23,654 (100.0%)	11,122 (47.0%)	12,532 (53.0%)

(R8. 3. 1現在)

○選挙投票率 (%)

選挙名	計	男	女
第51回衆議院議員総選挙 (小選挙区)	55.56	56.66	54.59
第27回参議院議員通常選挙 (選挙区)	56.94	57.66	56.31
令和4年12月25日執行 宮崎県知事選挙	61.79	60.20	63.21

○所得(令和4年度)

市町村内総生産 (百万円)	86,561	就業者1人 当たり(千円)	5,720	対県平均 82.3	市町村民所得 (百万円)	63,366
------------------	--------	------------------	-------	--------------	-----------------	--------

《組織》

○二役 (R8.3.1)

市長	ボカワ シュウイチロウ 押川 修一郎	在任期間	2 期目
		任期	令和11年2月4日
副市長	カワイダ カズト 川井田 和人		—

○職員

会計区分	職員数		増減数 R7-R6
	R7.4.1 (人口千人当たり)	R6.4.1	
普通会計	328	(11.68)	325
公営企業等会計	44	(1.57)	45
計	372	(13.25)	370

※会計年度任用職員数： 215 名

《産業構造》

産業区分	総生産額(百万円) (R5.3.31)	就業人口 (R2.10.1)
第1次	11,569 (13.4%)	3,460 (23.2%)
第2次	22,991 (26.6%)	3,163 (21.2%)
第3次	51,034 (59.0%)	8,315 (55.7%)
税・関税等	966 (1.1%)	
計	86,561 (100.0%)	14,938 (100.0%)

《医療》

区分	施設数・人数	人口10万人当たり
一般病院・一般診療所数 ※1	28	99.7
歯科診療所数 ※1	13	46.3
医薬品販売業、薬局数 ※3	21	73.7
一般病院病床数(床) ※1	243	865.4
医師数 ※2	51	181.6
歯科医師数 ※2	13	46.3
薬剤師数 ※2	40	142.5
看護師、准看護師数 ※4	474	1,642.0
保健師数 ※2	13	46.3

※1…R6.10.1 ※2…R6.12.31 ※3…R6.3.31 ※4…R4.12.31
基準人口は各年次に合わせたもの。

《高齢者福祉施設》 (R7.4.1)

区分	施設数	定員
養護老人ホーム	1	50
特別養護老人ホーム	5	244
老人デイサービスセンター	22	—

《保育・教育》

区分	施設数	児童生徒数
保育所 ※1	7	101
幼稚園 ※1	0	0
認定こども園 ※1	11	713
小学校 ※2	8	1,337
中学校 ※2	6	747
高等学校 ※2	1	599

※1…R7.4.1 ※2…R6.5.1

○議会 (R8.3.1)

議長	アラカ トシツ 荒川 敏満	議員	条例定数 15 人
		任期	令和8年 4月26日
副議長	ハシガチ トシロウ 橋口 登志郎	党派別 人員	公明党1、日本共産党1、無所属 13

○給与関係指標（一般行政職）

ラスパイレース指数			平均給料月額(百円)	平均年齢(歳)
R7.4.1	R6.4.1	R5.4.1	(R7.4.1)	(R7.4.1)
97.1	97.3	97.2	3,303	43.9

《農業・工業・商業》

項目	区分	
農業 (R2.2.1)	総農家数(戸)	1,417
	農業従事者数	2,744
	経営耕地総面積(ha)	2,751
製造業 (R6.6.1)	事業所数	43
	従業者数	1,461
	製造品出荷額等(百万円)	2,640
卸・小売業 (R3.6.1)	事業所数	274
	従業者数	1,550
	年間商品販売額(百万円)	33,047

《公共施設整備状況》

項目	区分		
道路 ※1	市町村道	実延長(km)	681.8
		改良率(%)	36.5
		舗装率(%)	92.8
農林道 ※2	農道	延長(m)	205,543
	林道	延長(m)	156,215
都市公園等 ※2	市町村立	箇所数	23
		面積(m ²)	544,478
	市町村立 以外	箇所数	1
		面積(m ²)	543,000
公営住宅等 ※2		戸数(戸)	989
廃棄物 処理施設 ※2	し尿	処理人口	4,858
		年間総収集量(kl)	3,890
	ごみ	処理人口	27,854
年間総収集量(t)		6,512	
水道 ※3		給水人口	24,479
		普及率(%)	90.2
下水道 ※2		汚水処理人口	23,930
		普及率(%)	85.9

※1…R6.4.1 ※2…R7.3.31 ※3…R6.3.31

《公共施設数》 (R7.3.31)

区分	施設数	区分	施設数
児童館	1	体育館	8
公会堂・市民会館	1	陸上競技場	1
公民館	7	野球場	3
図書館	1	プール	3
博物館	0	保健センター	1

《財政》

○決算収支の状況

(千円)

区分	令和6年度決算		令和5年度決算	
	決算額	構成比	決算額	構成比
歳入総額	27,019,502	100.0	24,692,494	100.0
自主財源	12,353,844	45.7	10,788,930	43.7
地方税	3,276,478	12.1	3,306,731	13.4
その他	9,077,366	33.6	7,482,199	30.3
依存財源	14,665,658	54.3	13,903,564	56.3
地方交付税	6,179,587	22.9	5,994,527	24.3
国・県支出金	6,553,544	24.3	6,651,260	26.9
地方債	737,347	2.7	223,683	0.9
その他	1,195,180	4.4	1,034,094	4.2
歳出総額	25,799,533	100.0	23,736,904	100.0
義務的経費	9,175,197	35.6	8,942,100	37.7
人件費	3,250,637	12.6	3,047,107	12.8
扶助費	4,987,334	19.3	4,955,597	20.9
公債費	937,226	3.6	939,396	4.0
投資的経費	2,705,259	10.5	2,724,845	11.5
普通建設事業	2,453,395	9.5	2,307,527	9.7
補助	1,239,271	4.8	1,417,153	6.0
単独	1,168,124	4.5	864,446	3.6
その他	46,000	0.2	25,928	0.1
災害復旧事業	251,864	1.0	417,318	1.8
その他の経費	13,919,077	54.0	12,069,959	50.8
物件費	3,405,872	13.2	3,003,599	12.7
繰出金	1,771,850	6.9	1,769,793	7.5
補助費等	3,255,524	12.6	2,936,016	12.4
その他	5,485,831	21.3	4,360,551	18.4
実質収支	713,657		665,079	
単年度収支	48,578		△ 71,121	
実質単年度収支	154,984		△ 170,481	

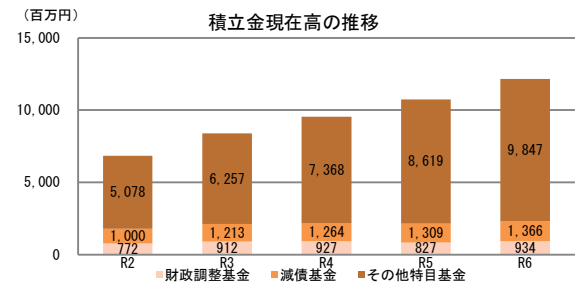
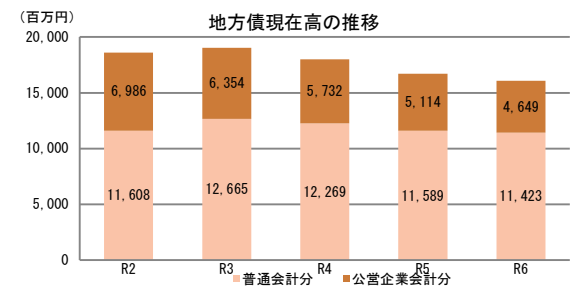
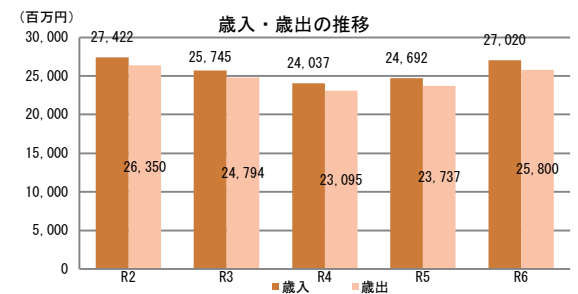
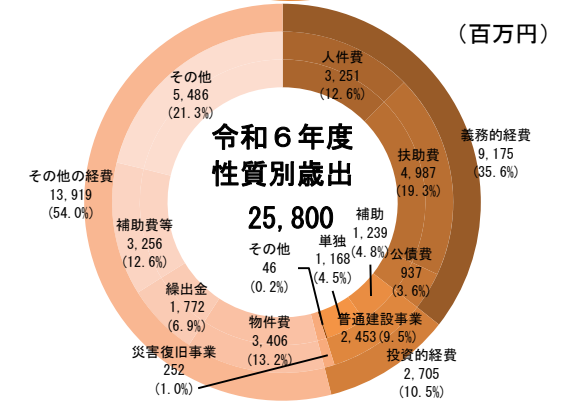
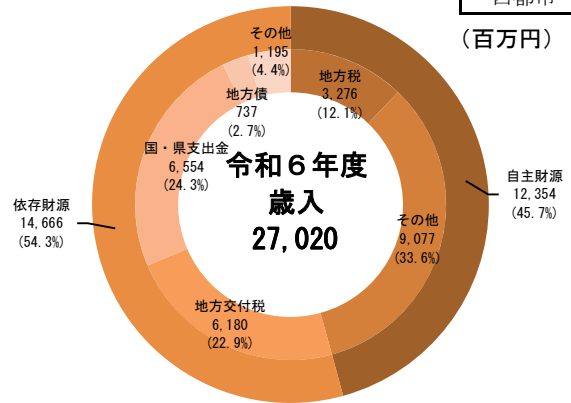
○主要指標等

区分	令和6年度決算	令和5年度決算
標準財政規模(千円)	9,408,816	9,254,103
財政力指数	0.387	0.382
経常収支比率(%)	92.1	90.9
自主財源比率(%)	45.7	43.7
健全化判断比率		
実質赤字比率	-	-
連結実質赤字比率	-	-
実質公債費比率	3.0	2.8
将来負担比率	-	-
地方債現在高(千円)	16,071,676 (170.8%)	16,703,043 (180.5%)
普通会計分	11,422,884 (121.4%)	11,589,338 (125.2%)
公営企業会計分	4,648,792 (49.4%)	5,113,705 (55.3%)
積立金現在高(千円)	12,146,749 (129.1%)	10,755,295 (116.2%)
財政調整基金	933,867 (9.9%)	827,461 (8.9%)
減債基金	1,366,115 (14.5%)	1,308,509 (14.1%)
その他特定目的基金	9,846,767 (104.7%)	8,619,325 (93.1%)

地方債現在高、積立金現在高の()は標準財政規模比

西都市

(百万円)



○公営企業の状況（令和6年度決算）

(千円)

事業区分	法適	法非適	総収益	総費用	純損益又は実質収支	他会計繰入金	資金不足比率
水道事業	○		561,193	469,222	91,971	98,177	-
簡易水道事業	○		35,778	33,434	2,344	46,769	-
公共下水道事業	○		601,557	591,963	9,594	328,472	-
農業集落排水事業	○		106,773	98,513	8,260	67,733	-

法適用企業は純損益、法非適用企業は実質収支

○ふるさと納税寄付金

区分	令和6年度	令和5年度
受入件数（件）	206,614	180,846
受入金額（千円）	3,866,533	3,284,551

《税》

○税収の状況

(千円)

区分	令和6年度		令和5年度		
	決算額	構成比	決算額	構成比	
市町村民税	個人	922,172	28.1	997,370	30.2
	法人	130,950	4.0	129,202	3.9
	小計	1,053,122	32.1	1,126,572	34.1
固定資産税	1,853,064	56.6	1,811,660	54.8	
その他	370,292	11.3	368,499	11.1	
合計	3,276,478	100.0	3,306,731	100.0	

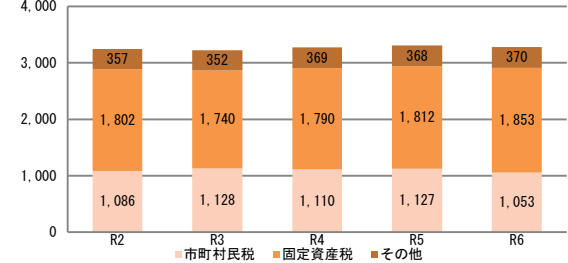
○徴収率

(%)

区分	令和6年度	令和5年度	
市町村税	現年	99.5	99.4
	滞納繰越	31.4	30.0
	計	98.9	98.8
国民健康保険税	現年	97.6	97.7
	滞納繰越	43.2	46.1
	計	95.5	95.8

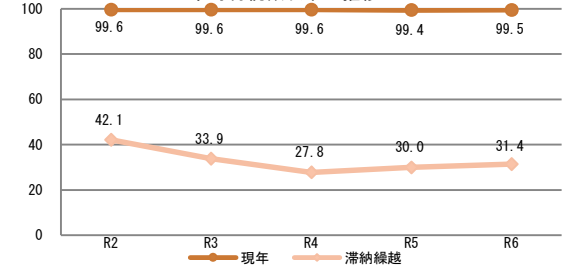
(百万円)

市町村税収入額の推移



(%)

市町村税徴収率の推移



《主な長期計画》

計画	名称	策定年月	計画期間	見直し年月	備考
総合計画・長期計画	第五次西都市総合計画	R3.7	R3~R10	R11.3	
中期財政計画	西都市中期財政計画	R7.3	R7~R10	R11.3	
地方版総合戦略	第3期さいと未来創生総合戦略	R7.6	R7~R11	R12.3	

《今後の主な事業等》

事業名	事業内容	事業予定年度
不妊治療助成事業	不妊検査及び、一般不妊治療、生殖補助医療に要する費用の一部を助成することにより、経済的負担の軽減を図る。	R6~
子ども医療費助成事業	子どもの医療費無償化を高校生年代まで拡大。入院・外来ともに自己負担なし。所得制限なし。	R7~
給食センター管理費事業	小中学生の給食費の無償化を実施し、保護者の負担軽減を図る。	R8~
スクールバス運営事業	西都中学校開校に伴い、妻北小・妻南小校区以外の生徒を対象とした通学用スクールバスの運営を行う。	R8~
西都市民会館改修事業	施設老朽化に伴い、大規模修繕を行う。	R8~R10