


市の木： きりしまあかまつ

市の花： えびね

市の花木： -

市の鳥： -

	えびのし		
	えびの市		
市町村コード	452092	類似団体類型	I-1 (一般市)
所在地	〒 889 - 4292 えびの市大字栗下1292		
	TEL 0984 - 35 - 1111 FAX 0984 - 35 - 0401		
HP	https://www.city.ebino.lg.jp/		
E-MAIL	kikaku@city.ebino.lg.jp		
沿革			
昭15. 4. 3	飯野村が町となる		
昭25. 4. 1	真幸村が町となる		
昭30. 2. 11	加久藤村が町となる		
昭41. 11. 3	飯野町、真幸町、加久藤町が合併しえびの町となる		
昭45. 12. 1	えびの町が市となる		

市町村のPR

「霧島山のめぐみ めぐる えびの」

えびの市は宮崎県の最西端に位置し、九州各地の文化と風土が交差する、県境のまち。霧島山の雄大な自然が四季折々の表情を見せつつ、清水や温泉などの水資源を生み、田の神さあ之恩恵を受けて育まれる美味しいえびの米や質の高い農畜産物の生産を支える。南九州の交流拠点都市を目指しています。

○名所・旧跡

霧島錦江湾国立公園・霧島ジオパーク・えびの高原・八幡丘公園・矢岳高原・めがね橋・クルソン峡・木崎原古戦場跡・金松法然・白鳥神社・京町温泉郷・田の神さあ・吉田温泉・ループ橋・ベルトンオートキャンプ場・真幸駅・えびの駅・道の駅えびの・島内地下式横穴墓群

○名物・特産品

えびの米・米粉を使ったお菓子・焼酎・地どり・えびの牛・えびの産黒豚・いちご・白ネギ・キャベツ・キノコ・キンカン・蜂蜜・竹細工・えびの焼・バラ・茶

○祭・行事

餅勧進 (1月)・京町二日市 (2月)・打植祭 (3月) 京町温泉マラソン大会 (4月)・京町温泉夏祭り (7月)・太鼓フェスティバル、牛越祭 (7月)・大太鼓踊り (8月)・金松法然祭 (9月)・秋季えびの観光祭 (10月) 産業文化祭 (11月)・アイススケート場開き (11月下旬～12月上旬)

《概要》

○面積

総面積 (km ²) (R7. 10. 1)	林野面積 (ha)		耕地面積 (ha)		宅地面積 (ha)		可住地面積 (ha)			
	(R2. 2. 1)	構成比	(R2. 2. 1)	構成比	(R7. 7. 15)	構成比	(R7. 1. 1)	構成比	(R6. 3. 31)	構成比
282.93	20,796	73.5	11,302	54.3	3,440	12.2	1,047.8	3.7	7,497	26.5

構成比は、国有林面積は林野面積、それ以外は総面積に対するものであり、総面積は各項目の年次に合わせたもの。

○人口及び世帯数

(人、世帯)

区分	総数	男女別		年齢区分別			世帯数
		男	女	年少人口 (0～14歳)	生産年齢人口 (15～64歳)	高齢人口 (65歳以上)	
住基人口 (R7. 1. 1)	17,067 (100.0%)	8,091 (47.4%)	8,976 (52.6%)	1,591 (9.3%)	7,758 (45.5%)	7,718 (45.2%)	9,231
国勢調査人口 (R2. 10. 1)	17,638 (100.0%)	8,339 (47.3%)	9,299 (52.7%)	1,930 (10.9%)	8,219 (46.6%)	7,489 (42.5%)	8,050
国勢調査人口 (H27. 10. 1)	19,538 (100.0%)	9,208 (47.1%)	10,330 (52.9%)	2,179 (11.4%)	9,694 (50.5%)	7,312 (38.1%)	8,568

総数には年齢不詳者も含まれているため、年齢区分別人口の積み上げと一致しない場合がある。
年齢区分別人口の割合については、年齢3区分の積み上げを100として算出している。

(○地方版総合戦略に係る人口展望)

将来推計人口 (R42(2060))	8,226 (100.0%)	-	-	-	-	-
対R2国調比	46.6%	-	-	-	-	-

各地方公共団体による独自推計 / 小数点以下を含む数値のため、総数と年齢区分別人口の積み上げとが一致しない場合がある。

○選挙人名簿登録者数 (人)

計	男	女
14,339 (100.0%)	6,763 (47.2%)	7,576 (52.8%)

(R8. 3. 1現在)

○選挙投票率 (%)

選挙名	計	男	女
第51回衆議院議員総選挙 (小選挙区)	57.52	58.93	56.27
第27回参議院議員通常選挙 (選挙区)	58.84	60.31	57.53
令和4年12月25日執行 宮崎県知事選挙	60.56	60.10	60.98

○所得(令和4年度)

市町村内総生産 (百万円)	66,358	就業者1人 当たり(千円)	6,923	対県平均 99.6	市町村民所得 (百万円)	42,334
------------------	--------	------------------	-------	--------------	-----------------	--------

《組織》

○二役 (R8. 3. 1)

市長	カヤマ ヨシヒコ 中山 義彦	在任期間 任期	1 期目 令和11年10月11日
	カイ マサヒ 甲斐 正文		—

○職員

会計区分	職員数		増減数 R7-R6
	R7. 4. 1 (人口千人当たり)	R6. 4. 1	
普通会計	227	228	△ 1
公営企業等会計	73	75	△ 2
計	300	303	△ 3

※会計年度任用職員数： 197 名

《産業構造》

産業区分	総生産額(百万円) (R5. 3. 31)	就業人口 (R2. 10. 1)
第1次	8,477 (12.8%)	1,908 (22.1%)
第2次	14,950 (22.5%)	1,730 (20.0%)
第3次	42,127 (63.5%)	5,003 (57.9%)
税・関税等	804 (1.2%)	
計	66,358 (100.0%)	8,641 (100.0%)

《医療》

区分	施設数・人数	人口10万人当たり
一般病院・一般診療所数 ※1	23	134.8
歯科診療所数 ※1	8	46.9
医薬品販売業、薬局数 ※3	17	97.0
一般病院病床数(床) ※1	163	955.1
医師数 ※2	27	158.2
歯科医師数 ※2	12	70.3
薬剤師数 ※2	29	169.9
看護師、准看護師数 ※4	247	1,368.4
保健師数 ※2	11	64.5

※1…R6. 10. 1 ※2…R6. 12. 31 ※3…R6. 3. 31 ※4…R4. 12. 31
基準人口は各年次に合わせたもの。

《高齢者福祉施設》 (R7. 4. 1)

区分	施設数	定員
養護老人ホーム	1	50
特別養護老人ホーム	3	210
老人デイサービスセンター	10	—

《保育・教育》

区分	施設数	児童生徒数
保育所 ※1	4	148
幼稚園 ※1	1	8
認定こども園 ※1	4	197
小学校 ※2	5	746
中学校 ※2	4	433
高等学校 ※2	2	320

※1…R7. 4. 1 ※2…R6. 5. 1

○議会 (R8. 3. 1)

議長	ヨシノメ ヨシヅ 吉留 優二	議員 任期	条例定数 10 人 令和11年 9月25日
副議長	コヤマ ヤスコ 小宮 寧子	党派別 人員	公明党1、幸福実現党1、参政党1、無所属7

○給与関係指標（一般行政職）

ラスパイレース指数			平均給料月額(百円)	平均年齢(歳)
R7. 4. 1	R6. 4. 1	R5. 4. 1	(R7. 4. 1)	(R7. 4. 1)
98.0	97.5	97.9	3,267	41.6

《農業・工業・商業》

項目	区分	
農業 (R2. 2. 1)	総農家数(戸)	1,682
	農業従事者数	2,479
	経営耕地総面積(ha)	2,436
製造業 (R6. 6. 1)	事業所数	32
	従業者数	1,203
	製造品出荷額等(百万円)	3,081
卸・小売業 (R3. 6. 1)	事業所数	191
	従業者数	922
	年間商品販売額(百万円)	23,007

《公共施設整備状況》

項目	区分		
道路 ※1	市町村道	実延長(km)	624.1
		改良率(%)	67.4
		舗装率(%)	74.8
農林道 ※2	農道	延長(m)	195,604
	林道	延長(m)	33,422
都市公園等 ※2	市町村立	箇所数	7
		面積(m ²)	349,370
	市町村立以外	箇所数	0
公営住宅等 ※2		面積(m ²)	0
		戸数(戸)	552
廃棄物 処理施設 ※2	し尿	処理人口	2,751
		年間総収集量(kl)	4,168
	ごみ	処理人口	16,806
年間総収集量(t)		5,674	
水道 ※3		給水人口	16,874
		普及率(%)	98.0
下水道 ※2		汚水処理人口	12,841
		普及率(%)	76.4

※1…R6. 4. 1 ※2…R7. 3. 31 ※3…R6. 3. 31

《公共施設数》 (R7. 3. 31)

区分	施設数	区分	施設数
児童館	0	体育館	5
公会堂・市民会館	1	陸上競技場	0
公民館	0	野球場	1
図書館	1	プール	0
博物館	0	保健センター	1

《財政》

○決算収支の状況

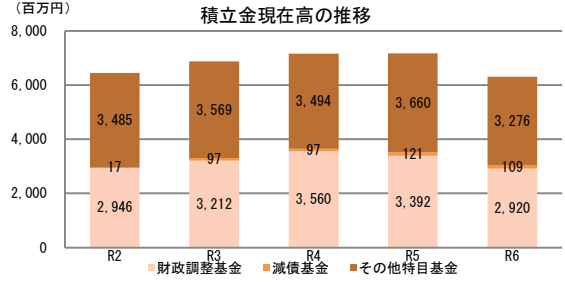
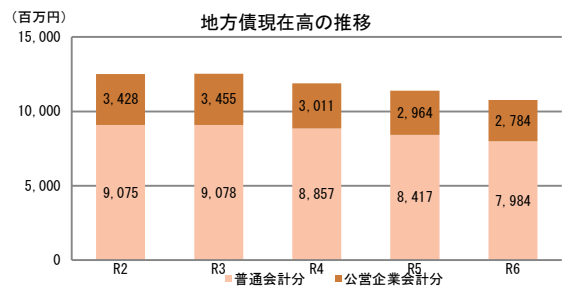
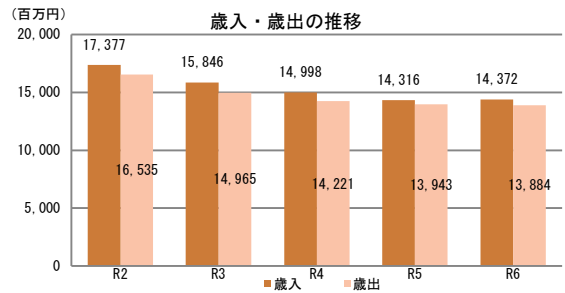
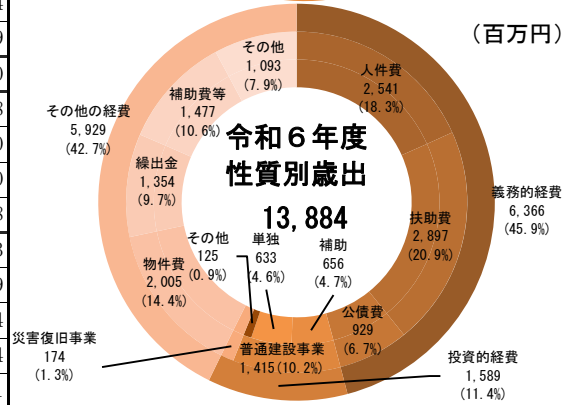
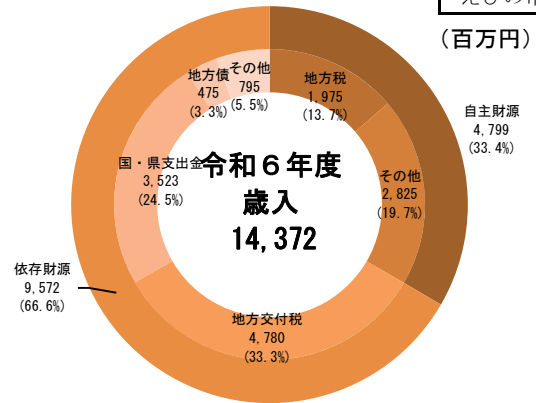
(千円)

区分	令和6年度決算		令和5年度決算	
	決算額	構成比	決算額	構成比
歳入総額	14,371,852	100.0	14,315,795	100.0
自主財源	4,799,417	33.4	5,054,787	35.3
地方税	1,974,736	13.7	2,056,576	14.4
その他	2,824,681	19.7	2,998,211	20.9
依存財源	9,572,435	66.6	9,261,008	64.7
地方交付税	4,780,205	33.3	4,637,547	32.4
国・県支出金	3,522,616	24.5	3,430,161	24.0
地方債	475,013	3.3	491,025	3.4
その他	794,601	5.5	702,275	4.9
歳出総額	13,883,767	100.0	13,943,295	100.0
義務的経費	6,365,996	45.9	5,971,690	42.8
人件費	2,540,646	18.3	2,367,892	17.0
扶助費	2,896,649	20.9	2,654,303	19.0
公債費	928,701	6.7	949,495	6.8
投資的経費	1,588,784	11.4	1,302,341	9.3
普通建設事業	1,414,644	10.2	1,095,076	7.9
補助	656,086	4.7	331,553	2.4
単独	633,155	4.6	612,139	4.4
その他	125,403	0.9	151,384	1.1
災害復旧事業	174,140	1.3	207,265	1.5
その他の経費	5,928,987	42.7	6,669,264	47.8
物件費	2,004,831	14.4	1,896,122	13.6
繰出金	1,353,600	9.7	1,359,549	9.8
補助費等	1,477,411	10.6	1,638,102	11.7
その他	1,093,145	7.9	1,775,491	12.7
実質収支	308,012		256,219	
単年度収支	51,793		△ 407,547	
実質単年度収支	△ 420,092		△ 575,652	

○主要指標等

区分	令和6年度決算	令和5年度決算
標準財政規模(千円)	6,765,513	6,686,388
財政力指数	0.358	0.351
経常収支比率(%)	99.9	96.5
自主財源比率(%)	33.4	35.3
健全化判断比率		
実質赤字比率	-	-
連結実質赤字比率	-	-
実質公債費比率	4.4	4.2
将来負担比率	-	-
地方債現在高(千円)	10,767,809 (159.2%)	11,381,533 (170.2%)
普通会計分	7,983,669 (118.0%)	8,417,181 (125.9%)
公営企業会計分	2,784,140 (41.2%)	2,964,352 (44.3%)
積立金現在高(千円)	6,305,253 (93.2%)	7,173,929 (107.3%)
財政調整基金	2,920,496 (43.2%)	3,392,381 (50.7%)
減債基金	108,983 (1.6%)	121,499 (1.8%)
その他特定目的基金	3,275,774 (48.4%)	3,660,049 (54.7%)

地方債現在高、積立金現在高の()は標準財政規模比



○公営企業の状況（令和6年度決算）

(千円)

事業区分	法適	法非適	総収益	総費用	純損益又は実質収支	他会計繰入金	資金不足比率
水道事業	○		318,794	364,049	△ 45,255	21,253	-
病院事業	○		739,988	894,839	△ 154,851	232,455	-
宅地造成事業		○	197,448	1,987	398	35,207	-

法適用企業は純損益、法非適用企業は実質収支

○ふるさと納税寄付金

区分	令和6年度	令和5年度
受入件数(件)	12,348	17,093
受入金額(千円)	343,291	397,801

《税》

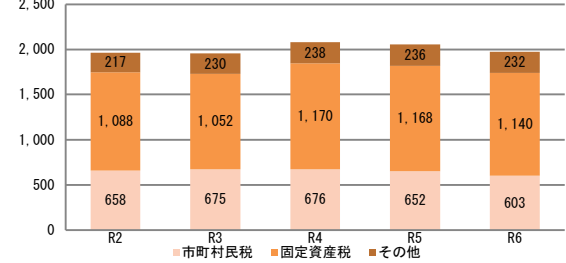
○税収の状況

(千円)

区分	令和6年度		令和5年度		
	決算額	構成比	決算額	構成比	
市町村民税	個人	519,401	26.3	565,983	27.5
	法人	83,106	4.2	86,328	4.2
	小計	602,507	30.5	652,311	31.7
固定資産税	1,140,244	57.7	1,167,784	56.8	
その他	231,985	11.7	236,481	11.5	
合計	1,974,736	100.0	2,056,576	100.0	

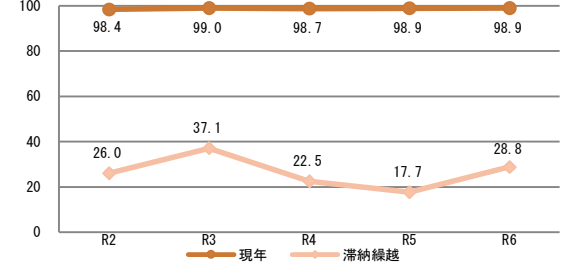
(百万円)

市町村税収入額の推移



(%)

市町村税徴収率の推移



○徴収率

(%)

区分	令和6年度	令和5年度	
市町村税	現年	98.9	98.9
	滞納繰越	28.8	17.7
	計	96.9	96.6
国民健康保険税	現年	94.7	95.1
	滞納繰越	28.9	28.2
	計	86.4	85.4

《主な長期計画》

計画	名称	策定年月	計画期間	見直し年月	備考
総合計画・長期計画	第6次えびの市総合計画	R4.3	R4-R11	R8.3	
中期財政計画					
地方版総合戦略	第3期えびの市まち・ひと・しごと創生総合戦略	R7.3	R7-R11	R12.3	

《今後の主な事業等》

事業名	事業内容	事業予定年度
防災行政無線施設更新事業	大雨や台風時には屋外拡声子局からの情報が聞き取りづらい状況から、戸別受信機の全戸配布を基本に、老朽化した無線施設の整備設計を委託し、情報伝達の改善を図る	R7
美化センター改修事業	美化センター焼却施設改修に伴う施設施工管理の実施	R7
国民スポーツ大会事業	令和9年度第81回国民スポーツ大会の宮崎県開催に伴う本市でのボクシング競技開催事業	R8
こども医療費助成事業	こども医療費について、医療費助成の対象を高校生年代まで引き上げ、負担金を廃止し完全無料化する事業	R7
重層的支援体制整備事業	相談支援・参加支援・地域づくり支援を一体的に進める事業	R7