

町の木：イチヨウ

町の花：サツキ

町の花木：－

町の鳥：ホオジロ

みまたちょう			
<h1>三股町</h1>			
市町村コード	453412	類似団体類型	V-2 (町村)
所在地	〒 889 - 1995 北諸県郡三股町五本松1-1		
	TEL 0986 - 52 - 1111		
	FAX 0986 - 52 - 4944		
HP	https://www.town.mimata.lg.jp/		
E-MAIL			
沿革			
昭23. 5. 3 三股村が町となる			

市町村のPR

花と緑と水のまち 三股町

わにかが県立自然公園を中心とした緑豊かな自然に恵まれており、豊かな溪流をなす長田峡やめがね橋のある矢ヶ淵公園などの観光地があります。特に春には、上米公園の桜や権八重公園の約6万本のクルメツツジ、しゃくなげの森の500種類3万本のしゃくなげが咲き誇り、県内外から多くの観光客が訪れます。

○名所・旧跡

上米公園・矢ヶ淵公園・権八重公園・しゃくなげの森・長田峡・蓼池かくれ念仏洞・樺山城址・勝岡城址・樺山城址・平家落人の墓・都城島津三代北郷久秀・弟忠通の墓・樺山どのの墓・日州樺山番所跡・日州寺柱番所跡

○名物・特産品

大弓・ごったん・木工品・手打刃物・和牛・お茶・どぶろく・ヤマメ・鳥のももカット焼・漬物・長田米・わさび・陶器・ごま・パイオ茶・マキシマム

○祭・行事

上米公園桜まつり (3月下旬～4月上旬)・権八重公園つつじまつり (4月上旬～4月中旬)・早馬まつり (4月29日)・まちドラ! (5月下旬)・モノづくりフェア (6月)・ふるさとまつり (11月第2土日)・みまたん霧島パノラマまらそん (1月)・文化の祭典 (2月)

《概要》

○面積

総面積 (km ²) (R7. 10. 1)	林野面積 (ha)		耕地面積 (ha)		宅地面積 (ha)		可住地面積 (ha)	
	(R2. 2. 1)	構成比	(R7. 7. 15)	構成比	(R7. 1. 1)	構成比	(R6. 3. 31)	構成比
110.02	7,868	71.5	1,220	11.1	698.1	6.3	3,134	28.5

構成比は、国有林面積は林野面積、それ以外は総面積に対するものであり、総面積は各項目の年次に合わせたもの。

○人口及び世帯数

(人、世帯)

区分	総数	男女別		年齢区分別			世帯数
		男	女	年少人口 (0～14歳)	生産年齢人口 (15～64歳)	高齢人口 (65歳以上)	
住基人口 (R7. 1. 1)	25,684 (100.0%)	12,181 (47.4%)	13,503 (52.6%)	4,231 (16.5%)	14,050 (54.7%)	7,403 (28.8%)	11,708
国勢調査人口 (R2. 10. 1)	25,591 (100.0%)	11,932 (46.6%)	13,659 (53.4%)	4,410 (17.2%)	13,924 (54.4%)	7,257 (28.4%)	10,203
国勢調査人口 (H27. 10. 1)	25,404 (100.0%)	11,778 (46.4%)	13,626 (53.6%)	4,266 (16.9%)	14,422 (57.3%)	6,482 (25.8%)	9,967

総数には年齢不詳者も含まれているため、年齢区分別人口の積み上げと一致しない場合がある。
年齢区分別人口の割合については、年齢3区分の積み上げを100として算出している。

(○地方版総合戦略に係る人口展望)

将来推計人口 (R42(2060))	22,125 (100.0%)	10,268 (46.4%)	11,857 (53.6%)	3,847 (17.4%)	10,901 (49.3%)	7,377 (33.3%)
対R2国調比	86.5%	86.1%	86.8%	87.2%	78.3%	101.7%

各地方公共団体による独自推計 / 小数点以下を含む数値のため、総数と年齢区分別人口の積み上げとが一致しない場合がある。

○選挙人名簿登録者数 (人)

計	男	女
20,232 (100.0%)	9,409 (46.5%)	10,823 (53.5%)

(R8. 3. 1現在)

○選挙投票率 (%)

選挙名	計	男	女
第51回衆議院議員総選挙 (小選挙区)	49.81	50.13	49.53
第27回参議院議員通常選挙 (選挙区)	55.76	55.99	55.56
令和4年12月25日執行 宮崎県知事選挙	54.42	53.29	55.40

○所得(令和4年度)

市町村内総生産 (百万円)	53,601	就業者1人 当たり(千円)	6,143	対県平均 88.4	市町村民所得 (百万円)	56,651
------------------	--------	------------------	-------	--------------	-----------------	--------

《組織》

○二役 (R8. 3. 1)

町長	キサキ ツオ 木佐貫 辰生	在任期間	4 期目
		任期	令和8年 9月22日
副町長	イサキ ケイゾウ 石崎 敬三		—

○職員

会計区分	職員数			増減数 R7-R6
	R7. 4. 1 (人口千人当たり)	R6. 4. 1		
普通会計	163	(6. 35)	157	6
公営企業等会計	31	(1. 21)	30	1
計	194	(7. 55)	187	7

※会計年度任用職員数： 182 名

《産業構造》

産業区分	総生産額(百万円) (R5. 3. 31)	就業人口 (R2. 10. 1)
第1次	1, 996 (3. 7%)	866 (6. 9%)
第2次	13, 359 (24. 9%)	3, 104 (24. 8%)
第3次	37, 681 (70. 3%)	8, 529 (68. 2%)
税・関税等	566 (1. 1%)	
計	53, 601 (100. 0%)	12, 499 (100. 0%)

《医療》

区分	施設数・人数	人口10万人当たり
一般病院・一般診療所数 ※1	15	58. 4
歯科診療所数 ※1	8	31. 1
医薬品販売業、薬局数 ※3	19	73. 4
一般病院病床数(床) ※1	19	74. 0
医師数 ※2	23	89. 5
歯科医師数 ※2	13	50. 6
薬剤師数 ※2	32	124. 6
看護師、准看護師数 ※4	330	1, 269. 6
保健師数 ※2	12	46. 7

※1…R6. 10. 1 ※2…R6. 12. 31 ※3…R6. 3. 31 ※4…R4. 12. 31
基準人口は各年次に合わせたもの。

《高齢者福祉施設》 (R7. 4. 1)

区分	施設数	定員
養護老人ホーム	1	50
特別養護老人ホーム	2	92
老人デイサービスセンター	19	—

《保育・教育》

区分	施設数	児童生徒数
保育所 ※1	5	399
幼稚園 ※1	0	3
認定こども園 ※1	9	736
小学校 ※2	6	1, 893
中学校 ※2	1	981
高等学校 ※2	1	811

※1…R7. 4. 1 ※2…R6. 5. 1

○議会 (R8. 3. 1)

議長	イブシ アキヒロ 指宿 秋廣	議員	条例定数 12 人
		任期	令和8年 9月10日
副議長	ホウチ ヨシロウ 堀内 義郎	党派別 人員	公明党 1、無所属 11

○給与関係指標 (一般行政職)

ラスパイレース指数			平均給料月額(百円)	平均年齢(歳)
R7. 4. 1	R6. 4. 1	R5. 4. 1	(R7. 4. 1)	(R7. 4. 1)
92. 3	95. 4	95. 5	3, 149	42. 1

《農業・工業・商業》

項目	区分	
農業 (R2. 2. 1)	総農家数(戸)	720
	農業従事者数	756
	経営耕地総面積(ha)	805
製造業 (R6. 6. 1)	事業所数	44
	従業者数	877
	製造品出荷額等(百万円)	1, 771
卸・小売業 (R3. 6. 1)	事業所数	165
	従業者数	1, 202
	年間商品販売額(百万円)	27, 725

《公共施設整備状況》

項目	区分		
道路 ※1	市町村道	実延長(km)	419. 8
		改良率(%)	64. 1
		舗装率(%)	80. 0
農林道 ※2	農道	延長(m)	3, 114
	林道	延長(m)	27, 693
都市公園等 ※2	市町村立	箇所数	38
		面積(m ²)	341, 612
	市町村立以外	箇所数	0
		面積(m ²)	0
公営住宅等 ※2		戸数(戸)	539
廃棄物 処理施設 ※2	し尿	処理人口	946
		年間総収集量(kl)	1, 193
	ごみ	処理人口	25, 586
年間総収集量(t)		8, 286	
水道 ※3		給水人口	26, 035
		普及率(%)	101. 0
下水道 ※2		汚水処理人口	23, 122
		普及率(%)	90. 4

※1…R6. 4. 1 ※2…R7. 3. 31 ※3…R6. 3. 31

《公共施設数》 (R7. 3. 31)

区分	施設数	区分	施設数
児童館	9	体育館	4
公会堂・市民会館	1	陸上競技場	1
公民館	10	野球場	1
図書館	1	プール	3
博物館	0	保健センター	1

《財政》

○決算収支の状況

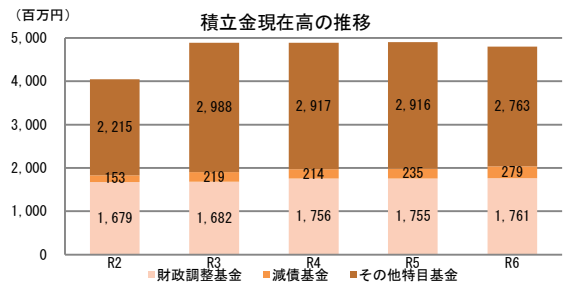
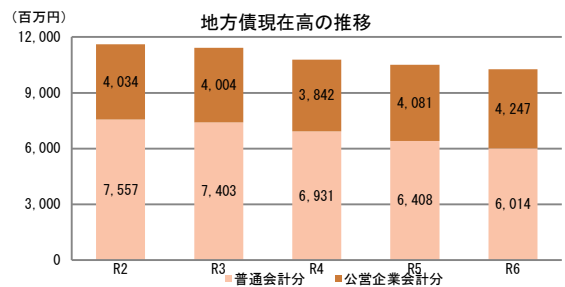
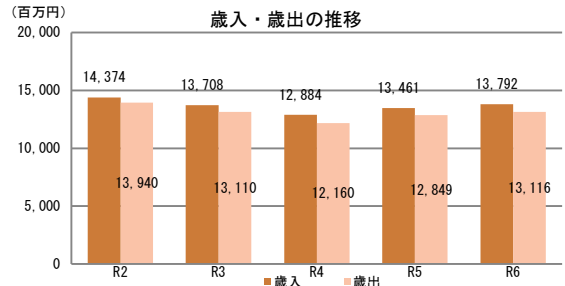
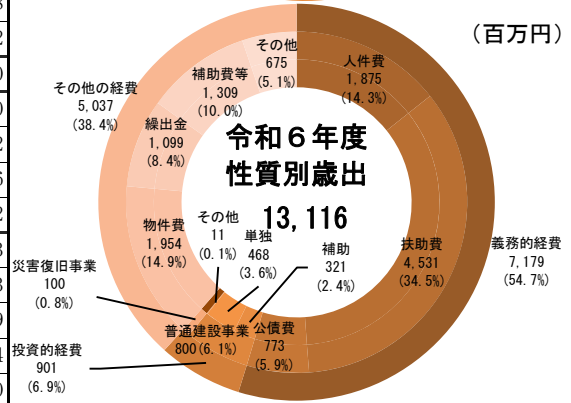
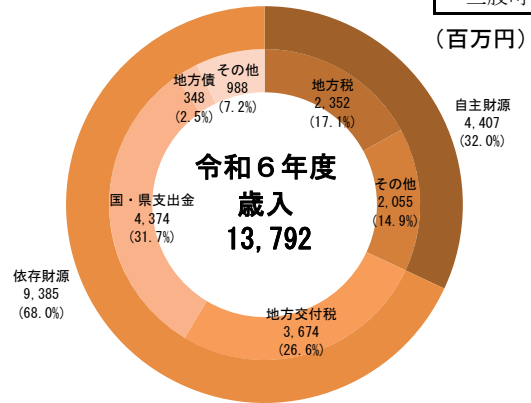
(千円)

区分	令和6年度決算		令和5年度決算	
	決算額	構成比	決算額	構成比
歳入総額	13,791,873	100.0	13,460,570	100.0
自主財源	4,406,622	32.0	4,614,349	34.3
地方税	2,351,665	17.1	2,439,262	18.1
その他	2,054,957	14.9	2,175,087	16.2
依存財源	9,385,251	68.0	8,846,221	65.7
地方交付税	3,674,420	26.6	3,398,008	25.2
国・県支出金	4,374,172	31.7	4,372,413	32.5
地方債	348,181	2.5	236,043	1.8
その他	988,478	7.2	839,757	6.2
歳出総額	13,116,384	100.0	12,849,039	100.0
義務的経費	7,178,906	54.7	6,804,393	53.0
人件費	1,874,638	14.3	1,699,132	13.2
扶助費	4,531,494	34.5	4,313,996	33.6
公債費	772,774	5.9	791,265	6.2
投資的経費	900,709	6.9	803,785	6.3
普通建設事業	800,246	6.1	552,884	4.3
補助	320,945	2.4	243,303	1.9
単独	468,001	3.6	305,410	2.4
その他	11,300	0.1	4,171	0.0
災害復旧事業	100,463	0.8	250,901	2.0
その他の経費	5,036,769	38.4	5,240,861	40.8
物件費	1,953,729	14.9	2,184,204	17.0
繰出金	1,099,377	8.4	1,277,841	9.9
補助費等	1,308,768	10.0	1,088,621	8.5
その他	674,895	5.1	690,195	5.4
実質収支	491,244		495,108	
単年度収支	△ 3,864		10,120	
実質単年度収支	1,717		9,406	

○主要指標等

区分	令和6年度決算	令和5年度決算
標準財政規模(千円)	6,712,230	6,474,873
財政力指数	0.447	0.443
経常収支比率(%)	91.3	92.2
自主財源比率(%)	32.0	34.3
健全化判断比率		
実質赤字比率	-	-
連結実質赤字比率	-	-
実質公債費比率	6.2	6.3
将来負担比率	-	-
地方債現在高(千円)	10,261,549 (152.9%)	10,489,580 (162.0%)
普通会計分	6,014,199 (89.6%)	6,408,132 (99.0%)
公営企業会計分	4,247,350 (63.3%)	4,081,448 (63.0%)
積立金現在高(千円)	4,803,081 (71.6%)	4,906,052 (75.8%)
財政調整基金	1,760,743 (26.2%)	1,755,162 (27.1%)
減債基金	279,382 (4.2%)	235,179 (3.6%)
その他特定目的基金	2,762,956 (41.2%)	2,915,711 (45.0%)

地方債現在高、積立金現在高の()は標準財政規模比



○公営企業の状況（令和6年度決算）

(千円)

事業区分	法適	法非適	総収益	総費用	純損益又は実質収支	他会計繰入金	資金不足比率
水道事業	○		399,278	328,821	70,457	24,592	-
公共下水道事業	○		333,514	332,710	804	236,269	-
農業集落排水事業	○		80,396	73,804	6,592	44,366	-

法適用企業は純損益、法非適用企業は実質収支

○ふるさと納税寄付金

区分	令和6年度	令和5年度
受入件数（件）	8,629	7,764
受入金額（千円）	199,304	196,110

《税》

○税収の状況

(千円)

区分	令和6年度		令和5年度		
	決算額	構成比	決算額	構成比	
市町村民税	個人	933,802	39.7	1,023,508	42.0
	法人	91,995	3.9	94,599	3.9
	小計	1,025,797	43.6	1,118,107	45.8
固定資産税	1,037,359	44.1	1,033,506	42.4	
その他	288,509	12.3	287,649	11.8	
合計	2,351,665	100.0	2,439,262	100.0	

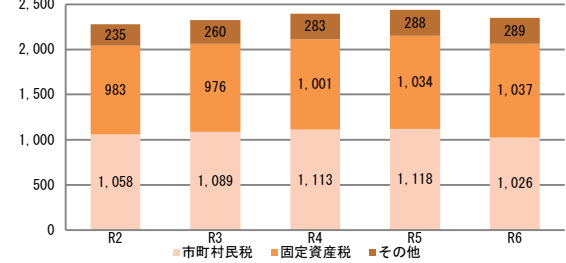
○徴収率

(%)

区分	令和6年度	令和5年度	
市町村民税	現年	98.9	99.0
	滞納繰越	24.8	25.6
	計	96.7	96.9
国民健康保険税	現年	93.0	93.6
	滞納繰越	23.4	23.9
	計	81.2	82.2

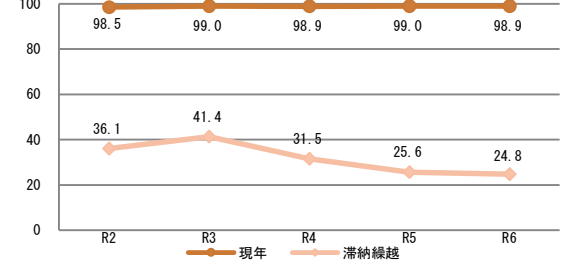
(百万円)

市町村税収入額の推移



(%)

市町村税徴収率の推移



《主な長期計画》

計画	名称	策定年月	計画期間	見直し年月	備考
総合計画・長期計画	第六次三股町総合計画	R3.3	R3~R12	R13.3	
中期財政計画	三股町中期財政計画	R7.3	R7~R11	R7.3	同一名称の前計画を全面見直し
地方版総合戦略	第三期三股町まち・ひと・しごと創生総合戦略	R8.3	R8~R12	R13.3	

《今後の主な事業等》

事業名	事業内容	事業予定年度
五本松交流拠点施設整備事業	団地跡地を活用し、中心地ゾーンを牽引する原動力となる新たな拠点の整備を目指す。	H30~R9
公共下水道事業	生活環境整備の改善や水質保全の役割を果たすため、下水道管や処理施設の整備を行い、家庭等から排出される汚水の処理を行う。	H9~R32
勝岡・蓼池線舗装修繕事業	地域の生活・産業を支える重要な路線となっているが、老朽化に伴い走行性が著しく低下しているため、走行時の快適性・安全性を確保するために舗装修繕を行う。	R2~R7
島津紅茶園切寄線現道拡幅事業	本線周辺には医療施設や老人福祉施設、避難施設などの防災拠点施設が整備されているが、幅員が狭く離合が困難であるため、道路整備を行い交通の円滑化を図る。	H21~R10
都市再生整備計画事業	地域密着型官民連携で都市基盤強化と賑わいづくりに取り組み、健康的でハツラツとした暮らしが息づく中心地を実現する。	R5~R9