


町の木： タチバナ

町の花： ミヤマキリシマ

町の花木： -

町の鳥： 仏法僧

			
たかはるちょう			
高原町			
市町村コード	453617	類似団体類型	II-0 (町村)
所在地	〒 889 - 4492 西諸県郡高原町大字西麓899 TEL 0984 - 42 - 2111 FAX 0984 - 42 - 4623		
HP	https://www.town.takaharu.lg.jp		
E-MAIL	sougou@town.takaharu.lg.jp		
沿革			
昭 9.10. 5 高原村が町になる			

市町村のPR

みんなであつなぐ「神武の里」

高原町には、「天孫降臨」や「初代神武天皇ご生誕の地」にまつわる神話や史跡などがある日本発祥の地です。また、高原の神舞（狭野神楽、祓川神楽）が国重要無形民俗文化財に指定されています。「みんなであつなぐ「神武の里」水とみどりと神話が輝く健康なまち」を掲げ、町民誰もが健康でいきがいを持ち暮らしていけるような魅力あるまちづくりを目指しています。

○名所・旧跡

皇子原公園・御池キャンプ村・御池野鳥の森・霞神社・霧島東神社・狭野神社・たかはる清流ランド・高千穂峰登山道(天孫降臨の道・修験者の道)・奥霧島温泉郷

○名物・特産品

高原町産宮崎牛、ニジマスの甘露煮、ぶどう、梨、マンゴー、完熟きんかん「たまたま」、原木乾燥椎茸、天然ハチミツ、あくまき、アイスクリーム、ピーマン、いも（紅はるか）、キャビア、にんにく、アボカド、芋焼酎「高天原」

○祭・行事

高千穂峰山開き(4月第2日曜)・狭野神社御田植祭(5月16日)・後川内夏まつり(8月中旬)・霧島登山マラソン(10月第2日曜)・日本発祥地まつり及びまつり高原(10月第3日曜)・狭野神楽(12月第1土曜)・祓川神楽(12月第2土曜)・狭野神社苗代田祭(2月18日)

《概要》

○面積

総面積(km ²) (R7.10.1)	林野面積(ha)		耕地面積(ha)		宅地面積(ha)		可住地面積(ha)	
	(R2.2.1)	構成比	(R7.7.15)	構成比	(R7.1.1)	構成比	(R6.3.31)	構成比
85.39	4,108	48.1	2,030	23.8	522.4	6.1	4,431	51.9

構成比は、国有林面積は林野面積、それ以外は総面積に対するものであり、総面積は各項目の年次に合わせたもの。

○人口及び世帯数

(人、世帯)

区分	総数	男女別		年齢区分別			世帯数
		男	女	年少人口 (0~14歳)	生産年齢人口 (15~64歳)	高齢人口 (65歳以上)	
住基人口 (R7.1.1)	8,393 (100.0%)	3,992 (47.6%)	4,401 (52.4%)	855 (10.2%)	3,837 (45.7%)	3,701 (44.1%)	4,307
国勢調査人口 (R2.10.1)	8,639 (100.0%)	4,127 (47.8%)	4,512 (52.2%)	932 (10.8%)	4,066 (47.1%)	3,641 (42.1%)	3,763
国勢調査人口 (H27.10.1)	9,300 (100.0%)	4,428 (47.6%)	4,872 (52.4%)	997 (10.7%)	4,843 (52.1%)	3,460 (37.2%)	3,914

総数には年齢不詳者も含まれているため、年齢区分別人口の積み上げと一致しない場合がある。
年齢区分別人口の割合については、年齢3区分の積み上げを100として算出している。

(○地方版総合戦略に係る人口展望)

将来推計人口 (R42(2060))	3,642 (100.0%)	-	-	349 (9.6%)	1,517 (41.7%)	1,776 (48.8%)
対R2国調比	42.2%	-	-	37.4%	37.3%	48.8%

各地方公共団体による独自推計 / 小数点以下を含む数値のため、総数と年齢区分別人口の積み上げとが一致しない場合がある。

○選挙人名簿登録者数 (人)

計	男	女
7,092 (100.0%)	3,339 (47.1%)	3,753 (52.9%)

(R8.3.1現在)

○選挙投票率 (%)

選挙名	計	男	女
第51回衆議院議員総選挙(小選挙区)	57.37	58.54	56.32
第27回参議院議員通常選挙(選挙区)	61.16	63.18	59.37
令和4年12月25日執行 宮崎県知事選挙	63.84	62.87	64.72

○所得(令和4年度)

市町村内総生産 (百万円)	24,806	就業者1人 当たり(千円)	7,391	対県平均 106.3	市町村民所得 (百万円)	18,593
------------------	--------	------------------	-------	---------------	-----------------	--------

《組織》

○二役 (R8. 3. 1)

町長	マルヤマ ユウジロウ	在任期間	1 期目
	丸山 裕次郎	任期	令和11年10月14日
副町長	イケガキ ヨシアキ		—
	池田 善明		

○職員

会計区分	職員数			増減数 R7-R6
	R7. 4. 1 (人口千人当たり)	R6. 4. 1		
普通会計	113	(13. 46)	115	△ 2
公営企業等会計	51	(6. 08)	48	3
計	164	(19. 54)	163	1

※会計年度任用職員数： 133 名

《産業構造》

産業区分	総生産額(百万円) (R5. 3. 31)	就業人口 (R2. 10. 1)
第1次	3,482 (14. 0%)	843 (20. 8%)
第2次	7,158 (28. 9%)	935 (23. 1%)
第3次	13,880 (56. 0%)	2,276 (56. 1%)
税・関税等	286 (1. 2%)	
計	24,806 (100. 0%)	4,054 (100. 0%)

《医療》

区分	施設数・人数	人口10万人当たり
一般病院・一般診療所数 ※1	8	95. 3
歯科診療所数 ※1	3	35. 7
医薬品販売業、薬局数 ※3	7	81. 5
一般病院病床数(床) ※1	63	750. 6
医師数 ※2	4	47. 7
歯科医師数 ※2	3	35. 7
薬剤師数 ※2	10	119. 1
看護師、准看護師数 ※4	89	1,007. 0
保健師数 ※2	9	107. 2

※1…R6. 10. 1 ※2…R6. 12. 31 ※3…R6. 3. 31 ※4…R4. 12. 31
基準人口は各年次に合わせたもの。

《高齢者福祉施設》 (R7. 4. 1)

区分	施設数	定員
養護老人ホーム	1	50
特別養護老人ホーム	2	87
老人デイサービスセンター	5	—

《保育・教育》

区分	施設数	児童生徒数
保育所 ※1	4	123
幼稚園 ※1	0	0
認定こども園 ※1	1	71
小学校 ※2	4	406
中学校 ※2	2	201
高等学校 ※2	0	0

※1…R7. 4. 1 ※2…R6. 5. 1

○議会 (R8. 3. 1)

議長	マエハラ ジュンイチ	議員	条例定数 10 人
	前原 淳一	任期	令和9年4月30日
副議長	スエナガ ミツル	党派別人員	日本共産党1、無所属8
	末永 充		

○給与関係指標（一般行政職）

ラスパイレース指数			平均給料月額(百円)	平均年齢(歳)
R7. 4. 1	R6. 4. 1	R5. 4. 1	(R7. 4. 1)	(R7. 4. 1)
97. 9	97. 0	97. 0	3,213	41. 6

《農業・工業・商業》

項目	区分	
農業 (R2. 2. 1)	総農家数(戸)	662
	農業従事者数	951
	経営耕地総面積(ha)	1,218
製造業 (R6. 6. 1)	事業所数	24
	従業者数	470
	製造品出荷額等(百万円)	982
卸・小売業 (R3. 6. 1)	事業所数	76
	従業者数	295
	年間商品販売額(百万円)	4,439

《公共施設整備状況》

項目	区分		
道路 ※1	市町村道	実延長(km)	306. 4
		改良率(%)	62. 2
		舗装率(%)	94. 5
農林道 ※2	農道	延長(m)	240,594
	林道	延長(m)	0
都市公園等 ※2	市町村立	箇所数	2
		面積(m ²)	258,007
	市町村立以外	箇所数	0
		面積(m ²)	0
公営住宅等 ※2		戸数(戸)	204
廃棄物処理施設 ※2	し尿	処理人口	276
		年間総収集量(kl)	674
	ごみ	処理人口	8,909
年間総収集量(t)		1,393	
水道 ※3		給水人口	7,867
		普及率(%)	98. 6
下水道 ※2		汚水処理人口	5,781
		普及率(%)	69. 4

※1…R6. 4. 1 ※2…R7. 3. 31 ※3…R6. 3. 31

《公共施設数》 (R7. 3. 31)

区分	施設数	区分	施設数
児童館	0	体育館	3
公会堂・市民会館	0	陸上競技場	0
公民館	1	野球場	1
図書館	0	プール	0
博物館	0	保健センター	0

《財政》

○決算収支の状況

(千円)

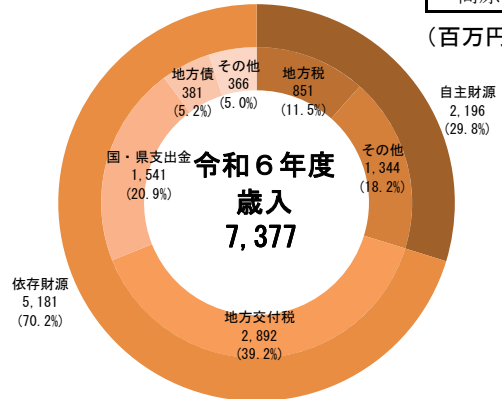
区分	令和6年度決算		令和5年度決算	
	決算額	構成比	決算額	構成比
歳入総額	7,376,825	100.0	7,534,656	100.0
自主財源	2,195,617	29.8	2,274,097	30.2
地方税	851,395	11.5	845,331	11.2
その他	1,344,222	18.2	1,428,766	19.0
依存財源	5,181,208	70.2	5,260,559	69.8
地方交付税	2,892,033	39.2	2,734,013	36.3
国・県支出金	1,541,423	20.9	1,735,201	23.0
地方債	381,446	5.2	467,066	6.2
その他	366,306	5.0	324,279	4.3
歳出総額	7,238,634	100.0	7,435,831	100.0
義務的経費	2,854,703	39.4	2,820,400	37.9
人件費	1,201,142	16.6	1,071,125	14.4
扶助費	1,082,462	15.0	1,175,126	15.8
公債費	571,099	7.9	574,149	7.7
投資的経費	723,300	10.0	1,008,275	13.6
普通建設事業	510,034	7.0	729,703	9.8
補助	317,460	4.4	512,847	6.9
単独	158,928	2.2	170,301	2.3
その他	33,646	0.5	46,555	0.6
災害復旧事業	213,266	2.9	278,572	3.7
その他の経費	3,660,631	50.6	3,607,156	48.5
物件費	1,048,615	14.5	935,173	12.6
繰出金	630,519	8.7	631,210	8.5
補助費等	1,220,056	16.9	1,350,527	18.2
その他	761,441	10.5	690,246	9.3
実質収支	95,155		71,311	
単年度収支	23,844		△ 18,668	
実質単年度収支	227,362		△ 97,077	

○主要指標等

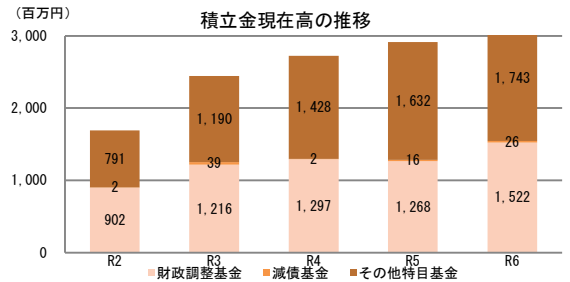
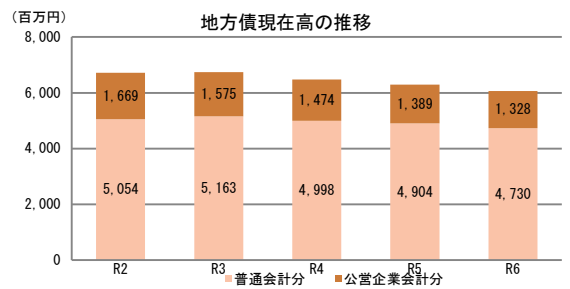
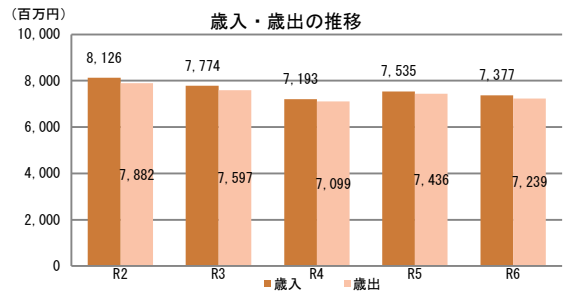
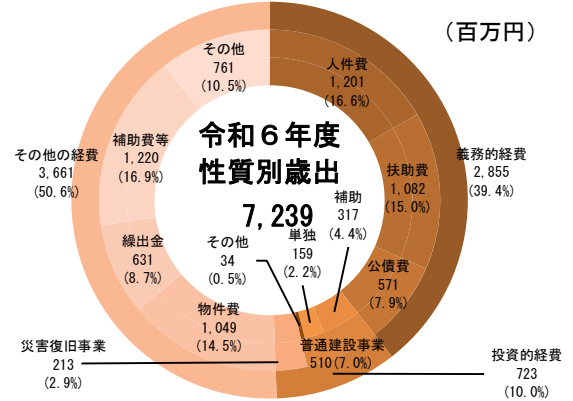
区分	令和6年度決算	令和5年度決算
標準財政規模(千円)	3,725,264	3,592,803
財政力指数	0.273	0.270
経常収支比率(%)	92.8	95.9
自主財源比率(%)	29.8	30.2
健全化判断比率		
実質赤字比率	-	-
連結実質赤字比率	-	-
実質公債費比率	7.1	7.2
将来負担比率	-	-
地方債現在高(千円)	6,057,610 (162.6%)	6,293,697 (175.2%)
普通会計分	4,730,077 (127.0%)	4,904,384 (136.5%)
公営企業会計分	1,327,533 (35.6%)	1,389,313 (38.7%)
積立金現在高(千円)	3,290,905 (88.3%)	2,916,187 (81.2%)
財政調整基金	1,521,947 (40.9%)	1,268,429 (35.3%)
減債基金	26,054 (0.7%)	15,737 (0.4%)
その他特定目的基金	1,742,904 (46.8%)	1,632,021 (45.4%)

地方債現在高、積立金現在高の()は標準財政規模比

(百万円)



(百万円)



○公営企業の状況（令和6年度決算）

(千円)

事業区分	法適	法非適	総収益	総費用	純損益又は実質収支	他会計繰入金	資金不足比率
水道事業	○		182,692	166,275	16,417	12,521	-
工業用水道事業	○		0	0	0	2,005	-
病院事業	○		837,657	863,368	△ 25,711	267,341	-
農業集落排水事業	○		49,486	49,914	△ 428	20,551	-

法適用企業は純損益、法非適用企業は実質収支

○ふるさと納税寄付金

区分	令和6年度	令和5年度
受入件数（件）	29,745	26,125
受入金額（千円）	621,361	587,244

《税》

○税収の状況

(千円)

区分	令和6年度		令和5年度	
	決算額	構成比	決算額	構成比
市町村民税	個人	242,485 28.5	268,241 31.7	
	法人	63,306 7.4	42,599 5.0	
	小計	305,791 35.9	310,840 36.8	
固定資産税	444,725 52.2	431,341 51.0		
その他	100,879 11.8	103,150 12.2		
合計	851,395 100.0	845,331 100.0		

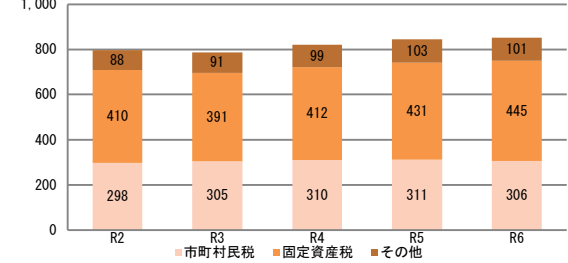
○徴収率

(%)

区分	令和6年度	令和5年度	
市町村税	現年	99.1	99.0
	滞納繰越	16.3	16.2
	計	95.9	95.7
国民健康保険税	現年	96.1	84.6
	滞納繰越	15.7	23.1
	計	83.9	75.9

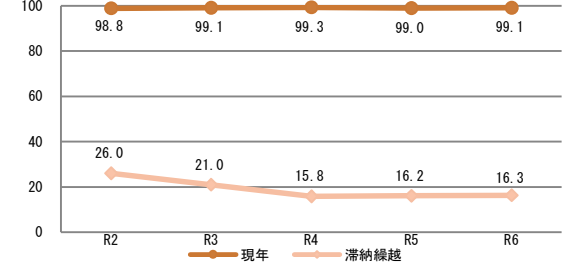
(百万円)

市町村税収入額の推移



(%)

市町村税徴収率の推移



《主な長期計画》

計画	名称	策定年月	計画期間	見直し年月	備考
総合計画・長期計画	第6次高原町総合計画	R4.3	R4~R15	R7年度	
中期財政計画	第4次行財政推進計画	R6.1	R5~R10	-	
地方版総合戦略	高原町デジタル田園都市構想総合戦略	R6.4	R6~R9	R9年度	

《今後の主な事業等》

事業名	事業内容	事業予定年度
二葉村移線道路予備設計業務	都市計画道路である二葉村移線について、現在の工事完了箇所から新たな整備区間における事業許可を取るための交差点の予備設計業務	R8~
農地耕作条件改善事業	農道の舗装工事	R8
県営畑地帯総合整備事業	区画整理、畑かん施設整備、かんがい用水の活用、大区画化による大型機械の導入、農作業の効率化、農地の集積	~R14
たかはる暮らし応援商品券事業	食料品などの物価高騰に直面する住民を支援するため、全ての町民を対象に1人あたり1万円分の商品券を給付	R7~R8
高原町総合運動公園多目的芝生広場観覧席建設工事	2027年に宮崎県で開催される国民スポーツ大会において、町内にアーチェリー競技の会場を設営するための工事業務	R8