

町の木： かしの木

町の花： コスモス

町の花木： -

町の鳥： -

くにとみちょう			
国富町			
市町村コード	453820	類似団体類型	IV-1 (町村)
所在地	〒 880 - 1192 東諸県郡国富町大字本庄4800 TEL 0985 - 75 - 3111 FAX 0985 - 75 - 7903		
HP	https://www.town.kunitomi.miyazaki.jp/		
E-MAIL			
沿革			
大 8. 3. 31	本庄村が町となる		
昭31. 9. 30	本庄町、八代村が合併し国富町となる		
昭32. 3. 31	木脇村を廃し町に編入		

市町村のPR			
人がつながる 未来につながる 元気なまち 国富			
<p>本町のメイン観光スポットである法華嶽公園は、春は約1,000本の桜やしやくなげが見頃を迎え、グラススキーやドッグランが楽しめるほか、夏はじゃぶんこ広場やキャンプ場も賑わいを見せます。また、本町は国指定史跡の本庄古墳群や重要文化財をはじめとする文化財も数多く、美しい自然と歴史が息づく人情豊かな町です。</p>			
○名所・旧跡			
法華嶽公園・稲荷神社・諏訪神社・萬福寺・法華嶽薬師寺・不動の滝・本庄古墳群・本庄石仏・森永の化石群			
○名物・特産品			
きゅうり・ピーマン・せんぎり大根・富有柿・白玉まんじゅう・梅こかし(国土庁長官賞受賞)・竹炭・柿ジャム・陶芸品・まだか漬・どぶろく・冷や汁			
○祭・行事			
法華嶽薬師寺大祭(2月)・稲荷神社初午大祭(3月)・稲荷神社夏祭、ヨイマカフェスティバル(8月上旬)・町青年団盆踊り(8月中旬)・諏訪神社大祭(8月下旬)・ホッケストック(4月中旬)・総合町民祭(10月中旬)・真冬のたなばた(12月中旬)			

《概要》

○面積

総面積(km ²) (R7. 10. 1)	林野面積(ha)		耕地面積(ha)		宅地面積(ha)		可住地面積(ha)	
	(R2. 2. 1)	構成比	(R7. 7. 15)	構成比	(R7. 1. 1)	構成比	(R6. 3. 31)	構成比
130.63	7,709	59.0	2,440	18.7	631.4	4.8	5,354	41.0

構成比は、国有林面積は林野面積、それ以外は総面積に対するものであり、総面積は各項目の年次に合わせたもの。

○人口及び世帯数

(人、世帯)

区分	総数	男女別		年齢区分別			世帯数
		男	女	年少人口 (0~14歳)	生産年齢人口 (15~64歳)	高齢人口 (65歳以上)	
住基人口 (R7. 1. 1)	18,243 (100.0%)	8,656 (47.4%)	9,587 (52.6%)	2,036 (11.2%)	9,119 (50.0%)	7,088 (38.9%)	9,043
国勢調査人口 (R2. 10. 1)	18,398 (100.0%)	8,609 (46.8%)	9,789 (53.2%)	2,109 (11.5%)	9,422 (51.2%)	6,867 (37.3%)	7,494
国勢調査人口 (H27. 10. 1)	19,606 (100.0%)	9,100 (46.4%)	10,506 (53.6%)	2,261 (11.5%)	10,895 (55.6%)	6,444 (32.9%)	7,606

総数には年齢不詳者も含まれているため、年齢区分別人口の積み上げと一致しない場合がある。年齢区分別人口の割合については、年齢3区分の積み上げを100として算出している。

(○地方版総合戦略に係る人口展望)

将来推計人口 (R42(2060))	-	-	-	-	-	-
対R2国調比	-	-	-	-	-	-

各地方公共団体による独自推計 / 小数点以下を含む数値のため、総数と年齢区分別人口の積み上げとが一致しない場合がある。

○選挙人名簿登録者数 (人)

計	男	女
15,321 (100.0%)	7,141 (46.6%)	8,180 (53.4%)

(R8. 3. 1現在)

○選挙投票率 (%)

選挙名	計	男	女
第51回衆議院議員総選挙(小選挙区)	55.67	57.06	54.45
第27回参議院議員通常選挙(選挙区)	56.30	57.75	55.02
令和4年12月25日執行 宮崎県知事選挙	59.76	58.47	60.89

○所得(令和4年度)

市町村内総生産 (百万円)	58,414	就業者1人 当たり(千円)	6,342	対県平均 91.2	市町村民所得 (百万円)	43,918
------------------	--------	------------------	-------	--------------	-----------------	--------

《組織》

○二役 (R8. 3. 1)

町長	ヒタカ トシオ 日高 利夫	在任期間	1 期目
		任期	令和10年12月2日
副町長	ヨコヤマ ヒデキ 横山 秀樹		—

○職員

会計区分	職員数			増減数 R7-R6
	R7. 4. 1 (人口千人当たり)	R6. 4. 1		
普通会計	130	(7. 13)	128	2
公営企業等会計	20	(1. 10)	20	0
計	150	(8. 22)	148	2

※会計年度任用職員数： 87 名

《産業構造》

産業区分	総生産額(百万円) (R5. 3. 31)	就業人口 (R2. 10. 1)
第1次	3,894 (6. 7%)	1,795 (18. 8%)
第2次	21,333 (36. 5%)	2,194 (23. 0%)
第3次	32,456 (55. 6%)	5,547 (58. 2%)
税・関税等	730 (1. 3%)	
計	58,414 (100. 0%)	9,536 (100. 0%)

《医療》

区分	施設数・人数	人口10万人当たり
一般病院・一般診療所数 ※1	16	87. 7
歯科診療所数 ※1	4	21. 9
医薬品販売業、薬局数 ※3	16	86. 9
一般病院病床数(床) ※1	78	427. 6
医師数 ※2	25	137. 0
歯科医師数 ※2	9	49. 3
薬剤師数 ※2	21	115. 1
看護師、准看護師数 ※4	240	1,283. 8
保健師数 ※2	13	71. 3

※1…R6. 10. 1 ※2…R6. 12. 31 ※3…R6. 3. 31 ※4…R4. 12. 31
基準人口は各年次に合わせたもの。

《高齢者福祉施設》 (R7. 4. 1)

区分	施設数	定員
養護老人ホーム	1	50
特別養護老人ホーム	1	74
老人デイサービスセンター	14	—

《保育・教育》

区分	施設数	児童生徒数
保育所 ※1	3	186
幼稚園 ※1	0	1
認定こども園 ※1	6	407
小学校 ※2	4	868
中学校 ※2	3	429
高等学校 ※2	1	286

※1…R7. 4. 1 ※2…R6. 5. 1

○議会 (R8. 3. 1)

議長	ホコセ ミツヒロ 穂寄 満弘	議員	条例定数 13 人
		任期	令和9年 5月 9日
副議長	コンドウ トモコ 近藤 智子	党派別 人員	公明党1、無所属12

○給与関係指標（一般行政職）

ラスパイレース指数			平均給料月額(百円)	平均年齢(歳)
R7. 4. 1	R6. 4. 1	R5. 4. 1	(R7. 4. 1)	(R7. 4. 1)
97. 4	96. 8	97. 2	3,197	40. 3

《農業・工業・商業》

項目	区分	
農業 (R2. 2. 1)	総農家数(戸)	1,083
	農業従事者数	1,671
	経営耕地総面積(ha)	1,719
製造業 (R6. 6. 1)	事業所数	43
	従業者数	1,632
	製造品出荷額等(百万円)	6,328
卸・小売業 (R3. 6. 1)	事業所数	157
	従業者数	990
	年間商品販売額(百万円)	20,777

《公共施設整備状況》

項目	区分		
道路 ※1	市町村道	実延長(km)	337. 1
		改良率(%)	85. 6
		舗装率(%)	98. 5
農林道 ※2	農道	延長(m)	233,983
	林道	延長(m)	0
都市公園等 ※2	市町村立	箇所数	1
		面積(m ²)	56,000
	市町村立以外	箇所数	0
		面積(m ²)	0
公営住宅等 ※2		戸数(戸)	575
廃棄物 処理施設 ※2	し尿	処理人口	4,039
		年間総収集量(kl)	2,908
	ごみ	処理人口	18,143
年間総収集量(t)		7,511	
水道 ※3		給水人口	18,344
		普及率(%)	99. 9
下水道 ※2		汚水処理人口	12,975
		普及率(%)	71. 5

※1…R6. 4. 1 ※2…R7. 3. 31 ※3…R6. 3. 31

《公共施設数》 (R7. 3. 31)

区分	施設数	区分	施設数
児童館	3	体育館	10
公会堂・市民会館	1	陸上競技場	1
公民館	0	野球場	2
図書館	1	プール	0
博物館	0	保健センター	1

《財政》

○決算収支の状況

(千円)

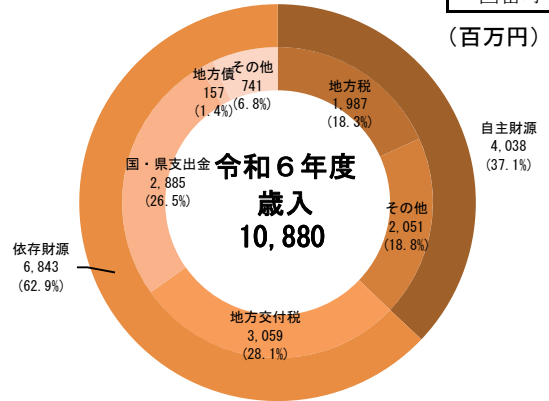
区分	令和6年度決算		令和5年度決算	
	決算額	構成比	決算額	構成比
歳入総額	10,880,458	100.0	10,744,012	100.0
自主財源	4,037,610	37.1	4,037,371	37.6
地方税	1,986,718	18.3	2,098,147	19.5
その他	2,050,892	18.8	1,939,224	18.0
依存財源	6,842,848	62.9	6,706,641	62.4
地方交付税	3,058,893	28.1	2,866,610	26.7
国・県支出金	2,885,448	26.5	2,912,290	27.1
地方債	157,400	1.4	278,052	2.6
その他	741,107	6.8	649,689	6.0
歳出総額	10,449,278	100.0	10,091,272	100.0
義務的経費	5,033,312	48.2	4,798,709	47.6
人件費	1,298,437	12.4	1,224,242	12.1
扶助費	2,816,559	27.0	2,658,924	26.3
公債費	918,316	8.8	915,543	9.1
投資的経費	724,459	6.9	811,004	8.0
普通建設事業	696,481	6.7	784,749	7.8
補助	289,372	2.8	391,788	3.9
単独	383,339	3.7	372,783	3.7
その他	23,770	0.2	20,178	0.2
災害復旧事業	27,978	0.3	26,255	0.3
その他の経費	4,691,507	44.9	4,481,559	44.4
物件費	1,551,032	14.8	1,407,630	13.9
繰出金	1,062,945	10.2	998,852	9.9
補助費等	1,281,053	12.3	1,364,910	13.5
その他	796,477	7.6	710,167	7.0
実質収支	414,321		386,769	
単年度収支	27,552		21,350	
実質単年度収支	△ 165,092		△ 102,164	

○主要指標等

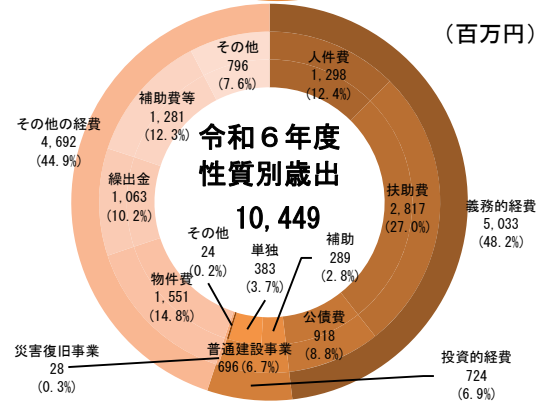
区分	令和6年度決算	令和5年度決算
標準財政規模(千円)	5,571,792	5,465,635
財政力指数	0.450	0.464
経常収支比率(%)	91.3	91.5
自主財源比率(%)	37.1	37.6
健全化判断比率		
実質赤字比率	-	-
連結実質赤字比率	-	-
実質公債費比率	11.4	11.3
将来負担比率	40.0	57.5
地方債現在高(千円)	11,307,520 (202.9%)	12,242,923 (224.0%)
普通会計分	6,962,898 (125.0%)	7,705,464 (141.0%)
公営企業会計分	4,344,622 (78.0%)	4,537,459 (83.0%)
積立金現在高(千円)	2,303,972 (41.4%)	2,179,034 (39.9%)
財政調整基金	1,302,616 (23.4%)	1,301,260 (23.8%)
減債基金	51,742 (0.9%)	51,712 (0.9%)
その他特定目的基金	949,614 (17.0%)	826,062 (15.1%)

地方債現在高、積立金現在高の()は標準財政規模比

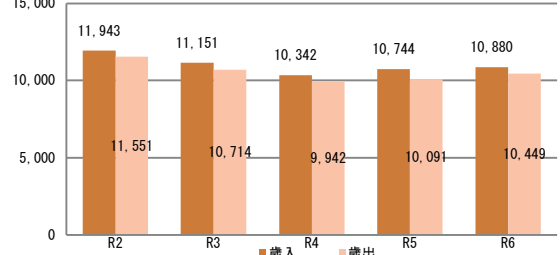
(百万円)



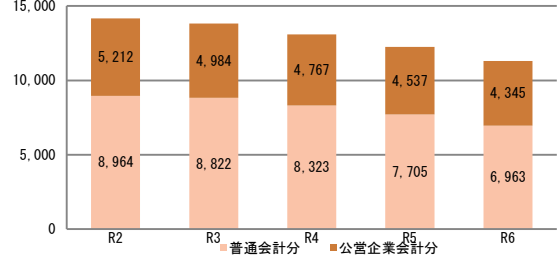
(百万円)



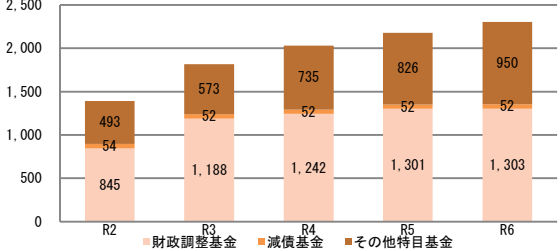
歳入・歳出の推移



地方債現在高の推移



積立金現在高の推移



○公営企業の状況（令和6年度決算）

(千円)

事業区分	法適	法非適	総収益	総費用	純損益又は実質収支	他会計繰入金	資金不足比率
水道事業	○		421,306	361,373	59,933	14,367	-
公共下水道事業	○		387,641	370,265	17,376	230,000	-

法適用企業は純損益、法非適用企業は実質収支

○ふるさと納税寄付金

区分	令和6年度	令和5年度
受入件数（件）	47,899	51,455
受入金額（千円）	603,292	646,266

《税》

○税収の状況

(千円)

区分	令和6年度		令和5年度		
	決算額	構成比	決算額	構成比	
市町村民税	個人	542,892	27.3	609,174	29.0
	法人	105,857	5.3	92,559	4.4
	小計	648,749	32.7	701,733	33.4
固定資産税	1,093,241	55.0	1,161,446	55.4	
その他	244,728	12.3	234,968	11.2	
合計	1,986,718	100.0	2,098,147	100.0	

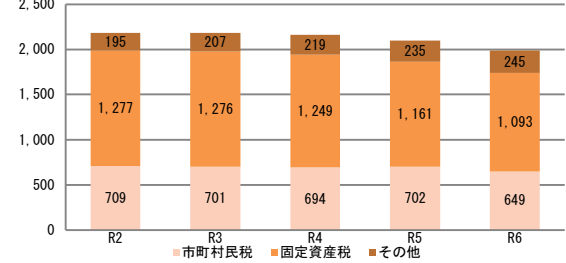
○徴収率

(%)

区分	令和6年度	令和5年度	
市町村民税	現年	99.3	99.4
	滞納繰越	28.6	32.2
	計	97.9	98.0
国民健康保険税	現年	94.8	95.4
	滞納繰越	35.9	29.7
	計	87.7	87.1

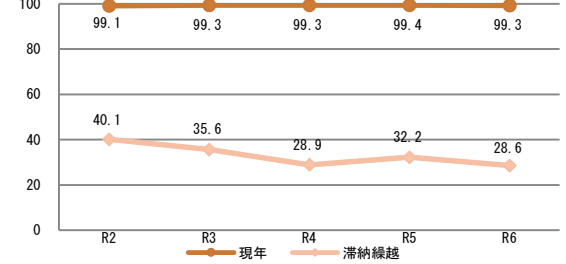
(百万円)

市町村税収入額の推移



(%)

市町村税徴収率の推移



《主な長期計画》

計画	名称	策定年月	計画期間	見直し年月	備考
総合計画・長期計画	第6次国富町総合計画	R4.3	R3~R12	—	
中期財政計画					
地方版総合戦略	第3期国富町創生総合戦略	R7.3	R7~R11	R11	

《今後の主な事業等》

事業名	事業内容	事業予定年度
公共施設等適正管理推進事業	個別施設計画に基づき、道路舗装の長寿命化や舗装の維持修繕費のライフサイクルコスト削減を目指す。	R4~R8
道路メンテナンス事業	橋梁長寿命化計画に基づき、橋梁補修の詳細設計や補修補強を実施し、適正な橋梁管理を目指す。	~R12