

町の木： 照葉樹

町の花： -

町の花木： イワツツジ

町の鳥： -

| | | | |
|--------------------|---|--------|-----------|
| あやちょう | | | |
| 綾町 | | | |
| 市町村コード | 453838 | 類似団体類型 | II-0 (町村) |
| 所在地 | 〒 880 - 1392 東諸県郡綾町大字南俣515 TEL 0985 - 77 - 1111 FAX 0985 - 77 - 2094 | | |
| HP | https://www.town.aya.miyazaki.jp/ | | |
| E-MAIL | gyousei@town.aya.miyazaki.jp | | |
| 沿革 | | | |
| 昭 7. 10. 1 綾村が町となる | | | |

市町村のPR

自然と調和した“豊かで活力に満ちた 教育文化都市”

九州中央山地国定公園に指定された日本最大級の照葉樹林があり、照葉樹林地帯は「日本の自然百選」、綾川湧水群は「日本名水百選」に選ばれている自然の宝庫。また、自然生態系農業が活発に行われ、手づくり工芸も盛んである。自然と共生したまちづくりが評価され、2012年7月、日本で5番目のユネスコエコパークに登録された。

○名所・旧跡

名所：綾の照葉大吊橋と照葉樹の森、綾馬事公苑（花時計）、酒泉の杜、綾城、綾国際クラフトの城旧跡・文化財他：竹野ホルトノキ、綾のイチイガシ、川中神社木造阿弥陀如来坐像、田中國廣宅跡、綾町古墳

○名物・特産品

有機農産物・工芸品（ガラス工芸・手袖製品・陶器・碁盤・木竹工品等）・鮎料理・猪料理・酒（日本の南限酒）・焼酎・ワイン・地ビール・日向夏ドリンク（綾夏ちゃん）・日向夏ケチャップ

○祭・行事

綾ふるさと夏まつり（7月下旬）・綾の花火大会（10月下旬）・照葉樹林綾マラソン（10月下旬）・綾競馬（11月上旬）・綾工芸まつり（11月中旬）・Jリーグキャンプ（2月）・綾雛山まつり（2月下旬～3月上旬）

《概要》

○面積

| 総面積 (km ²) (R7. 10. 1) | 林野面積 (ha) | | 耕地面積 (ha) | | 宅地面積 (ha) | | 可住地面積 (ha) | |
|---------------------------------------|------------|-------|-------------|------|------------|------|-------------|-------|
| | (R2. 2. 1) | 構成比 | (R7. 7. 15) | 構成比 | (R7. 1. 1) | 構成比 | (R6. 3. 31) | 構成比 |
| 95. 19 | 7, 548 | 79. 3 | 642 | 6. 7 | 275. 7 | 2. 9 | 1, 971 | 20. 7 |

構成比は、国有林面積は林野面積、それ以外は総面積に対するものであり、総面積は各項目の年次に合わせたもの。

○人口及び世帯数

(人、世帯)

| 区分 | 総数 | 男女別 | | 年齢区分別 | | | 世帯数 |
|------------------------|---------------------|--------------------|--------------------|--------------------|--------------------|--------------------|--------|
| | | 男 | 女 | 年少人口 (0～14歳) | 生産年齢人口 (15～64歳) | 高齢人口 (65歳以上) | |
| 住基人口 (R7. 1. 1) | 6, 785 (100. 0%) | 3, 234 (47. 7%) | 3, 551 (52. 3%) | 799 (11. 8%) | 3, 342 (49. 4%) | 2, 618 (38. 7%) | 3, 219 |
| 国勢調査人口 (R2. 10. 1) | 6, 934 (100. 0%) | 3, 267 (47. 1%) | 3, 667 (52. 9%) | 974 (14. 0%) | 3, 406 (49. 1%) | 2, 554 (36. 8%) | 2, 857 |
| 国勢調査人口 (H27. 10. 1) | 7, 345 (100. 0%) | 3, 421 (46. 6%) | 3, 924 (53. 4%) | 1, 090 (14. 8%) | 3, 883 (52. 9%) | 2, 372 (32. 3%) | 2, 915 |

総数には年齢不詳者も含まれているため、年齢区分別人口の積み上げと一致しない場合がある。年齢区分別人口の割合については、年齢3区分の積み上げを100として算出している。

(○地方版総合戦略に係る人口展望)

| 将来推計人口 (R42(2060)) | 5, 439 (100. 0%) | 2, 556 (47. 0%) | 2, 883 (53. 0%) | 900 (16. 5%) | 2, 773 (51. 0%) | 1, 766 (32. 5%) |
|-----------------------|---------------------|--------------------|--------------------|-----------------|--------------------|--------------------|
| 対R2国調比 | 78. 4% | 78. 2% | 78. 6% | 92. 4% | 81. 4% | 69. 1% |

各地方公共団体による独自推計 / 小数点以下を含む数値のため、総数と年齢区分別人口の積み上げとが一致しない場合がある。

○選挙人名簿登録者数

(人)

| 計 | 男 | 女 |
|---------------------|--------------------|--------------------|
| 5, 679 (100. 0%) | 2, 653 (46. 7%) | 3, 026 (53. 3%) |

(R8. 3. 1現在)

○選挙投票率

(%)

| 選挙名 | 計 | 男 | 女 |
|----------------------|--------|--------|--------|
| 第51回衆議院議員総選挙 (小選挙区) | 69. 83 | 69. 61 | 70. 03 |
| 第27回参議院議員通常選挙 (選挙区) | 64. 01 | 63. 75 | 64. 25 |
| 令和4年12月25日執行 宮崎県知事選挙 | 67. 05 | 65. 10 | 68. 77 |

○所得(令和4年度)

| 市町村内総生産 (百万円) | 24, 629 | 就業者1人 当たり(千円) | 7, 439 | 対県平均 107. 0 | 市町村民所得 (百万円) | 15, 311 |
|------------------|---------|------------------|--------|----------------|-----------------|---------|
|------------------|---------|------------------|--------|----------------|-----------------|---------|

《組織》

○二役 (R8. 3. 1)

| | | | |
|----|--------------------|------------|------------------|
| 町長 | マツモト シュンジ 松本 俊二 | 在任期間 任期 | 1 期目 令和9年6月8日 |
| | ハスコ コウイチ 蓮子 浩一 | | — |

○職員

| 会計区分 | 職員数 | | 増減数 R7-R6 |
|---------|-----------------------|----------|--------------|
| | R7. 4. 1 (人口千人当たり) | R6. 4. 1 | |
| 普通会計 | 92 | (13. 56) | 89 |
| 公営企業等会計 | 12 | (1. 77) | 10 |
| 計 | 104 | (15. 33) | 99 |

※会計年度任用職員数： 110 名

《産業構造》

| 産業区分 | 総生産額(百万円) (R5. 3. 31) | 就業人口 (R2. 10. 1) |
|-------|--------------------------|---------------------|
| 第1次 | 2,660 (10. 8%) | 766 (21. 8%) |
| 第2次 | 11,770 (47. 8%) | 804 (22. 9%) |
| 第3次 | 9,917 (40. 3%) | 1,948 (55. 4%) |
| 税・関税等 | 283 (1. 1%) | |
| 計 | 24,629 (100. 0%) | 3,518 (100. 0%) |

《医療》

| 区分 | 施設数・人数 | 人口10万人当たり |
|----------------|--------|-----------|
| 一般病院・一般診療所数 ※1 | 4 | 59. 0 |
| 歯科診療所数 ※1 | 2 | 29. 5 |
| 医薬品販売業、薬局数 ※3 | 3 | 43. 2 |
| 一般病院病床数(床) ※1 | 0 | 0. 0 |
| 医師数 ※2 | 5 | 73. 7 |
| 歯科医師数 ※2 | 2 | 29. 5 |
| 薬剤師数 ※2 | 9 | 132. 6 |
| 看護師、准看護師数 ※4 | 40 | 567. 9 |
| 保健師数 ※2 | 7 | 103. 2 |

※1…R6. 10. 1 ※2…R6. 12. 31 ※3…R6. 3. 31 ※4…R4. 12. 31
基準人口は各年次に合わせたもの。

《高齢者福祉施設》 (R7. 4. 1)

| 区分 | 施設数 | 定員 |
|--------------|-----|----|
| 養護老人ホーム | 0 | 0 |
| 特別養護老人ホーム | 1 | 70 |
| 老人デイサービスセンター | 2 | — |

《保育・教育》

| 区分 | 施設数 | 児童生徒数 |
|-----------|-----|-------|
| 保育所 ※1 | 2 | 49 |
| 幼稚園 ※1 | 0 | 0 |
| 認定こども園 ※1 | 2 | 138 |
| 小学校 ※2 | 1 | 347 |
| 中学校 ※2 | 1 | 220 |
| 高等学校 ※2 | 0 | 0 |

※1…R7. 4. 1 ※2…R6. 5. 1

○議会 (R8. 3. 1)

| | | | |
|----|--------------------|-----------|-------------------------|
| 議長 | マツウラ ミツヒロ 松浦 光宏 | 議員 任期 | 条例定数 10 人 令和9年 4月30日 |
| | コガマ マコト 児玉 信 | 党派別 人員 | 共産党 1、無所属 9 |

○給与関係指標（一般行政職）

| ラスパイレース指数 | | | 平均給料月額(百円) | 平均年齢(歳) |
|-----------|----------|----------|------------|------------|
| R7. 4. 1 | R6. 4. 1 | R5. 4. 1 | (R7. 4. 1) | (R7. 4. 1) |
| 95. 9 | 95. 1 | 95. 3 | 3,028 | 38. 8 |

《農業・工業・商業》

| 項目 | 区分 | |
|---------------------|--------------|-------|
| 農業 (R2. 2. 1) | 総農家数(戸) | 414 |
| | 農業従事者数 | 590 |
| | 経営耕地総面積(ha) | 442 |
| 製造業 (R6. 6. 1) | 事業所数 | 18 |
| | 従業者数 | 404 |
| | 製造品出荷額等(百万円) | 1,603 |
| 卸・小売業 (R3. 6. 1) | 事業所数 | 62 |
| | 従業者数 | 323 |
| | 年間商品販売額(百万円) | 5,689 |

《公共施設整備状況》

| 項目 | 区分 | | |
|----------------|--------|---------------------|---------|
| 道路 ※1 | 市町村道 | 実延長(km) | 188. 2 |
| | | 改良率(%) | 69. 9 |
| | | 舗装率(%) | 95. 5 |
| 農林道 ※2 | 農道 | 延長(m) | 15,625 |
| | 林道 | 延長(m) | 4,568 |
| 都市公園等 ※2 | 市町村立 | 箇所数 | 16 |
| | | 面積(m ²) | 164,223 |
| | 市町村立以外 | 箇所数 | 0 |
| 公営住宅等 ※2 | | 面積(m ²) | 0 |
| 廃棄物 処理施設 ※2 | し尿 | 戸数(戸) | 332 |
| | | 処理人口 | 1,054 |
| | ごみ | 年間総収集量(kl) | 1,282 |
| 処理人口 | | 6,687 | |
| 水道 ※3 | | 年間総収集量(t) | 2,045 |
| | | 給水人口 | 6,645 |
| 下水道 ※2 | | 普及率(%) | 97. 1 |
| | | 汚水処理人口 | 6,015 |
| | | 普及率(%) | 90. 0 |

※1…R6. 4. 1 ※2…R7. 3. 31 ※3…R6. 3. 31

《公共施設数》 (R7. 3. 31)

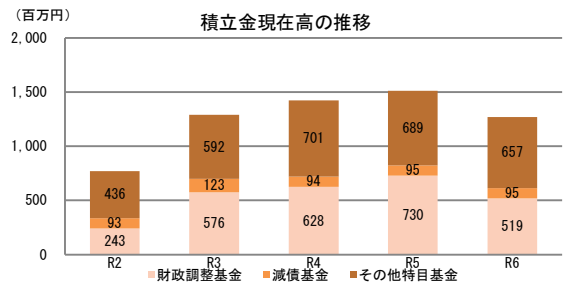
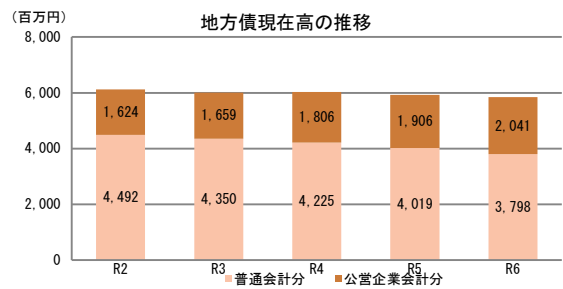
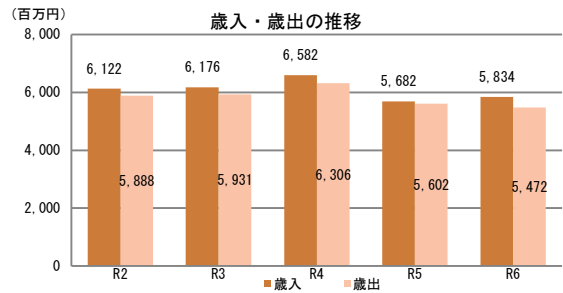
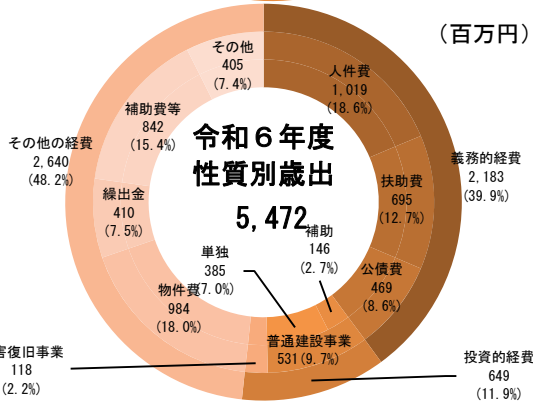
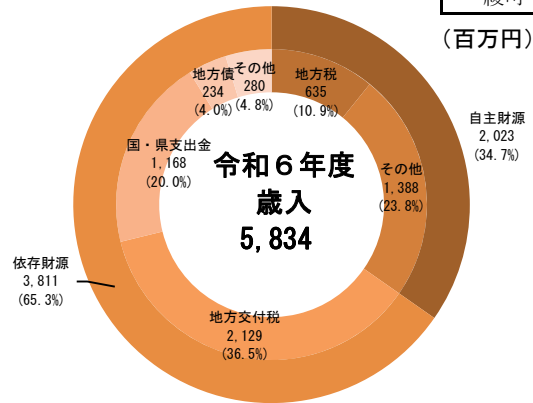
| 区分 | 施設数 | 区分 | 施設数 |
|----------|-----|--------|-----|
| 児童館 | 1 | 体育館 | 5 |
| 公会堂・市民会館 | 1 | 陸上競技場 | 1 |
| 公民館 | 1 | 野球場 | 1 |
| 図書館 | 1 | プール | 1 |
| 博物館 | 0 | 保健センター | 0 |

《財政》

○決算収支の状況

(千円)

| 区分 | 令和6年度決算 | | 令和5年度決算 | |
|---------|-----------|-------|-----------|-------|
| | 決算額 | 構成比 | 決算額 | 構成比 |
| 歳入総額 | 5,834,380 | 100.0 | 5,681,968 | 100.0 |
| 自主財源 | 2,022,928 | 34.7 | 1,999,943 | 35.2 |
| 地方税 | 634,727 | 10.9 | 652,387 | 11.5 |
| その他 | 1,388,201 | 23.8 | 1,347,556 | 23.7 |
| 依存財源 | 3,811,452 | 65.3 | 3,682,025 | 64.8 |
| 地方交付税 | 2,129,340 | 36.5 | 2,045,312 | 36.0 |
| 国・県支出金 | 1,167,962 | 20.0 | 1,128,804 | 19.9 |
| 地方債 | 234,200 | 4.0 | 261,700 | 4.6 |
| その他 | 279,950 | 4.8 | 246,209 | 4.3 |
| 歳出総額 | 5,471,739 | 100.0 | 5,602,206 | 100.0 |
| 義務的経費 | 2,183,257 | 39.9 | 2,098,777 | 37.5 |
| 人件費 | 1,019,476 | 18.6 | 920,993 | 16.4 |
| 扶助費 | 694,887 | 12.7 | 696,270 | 12.4 |
| 公債費 | 468,894 | 8.6 | 481,514 | 8.6 |
| 投資的経費 | 648,570 | 11.9 | 718,928 | 12.8 |
| 普通建設事業 | 530,804 | 9.7 | 581,758 | 10.4 |
| 補助 | 145,513 | 2.7 | 218,526 | 3.9 |
| 単独 | 385,291 | 7.0 | 363,232 | 6.5 |
| その他 | 0 | 0.0 | 0 | 0.0 |
| 災害復旧事業 | 117,766 | 2.2 | 137,170 | 2.4 |
| その他の経費 | 2,639,912 | 48.2 | 2,784,501 | 49.7 |
| 物件費 | 983,560 | 18.0 | 1,052,876 | 18.8 |
| 繰出金 | 409,872 | 7.5 | 506,268 | 9.0 |
| 補助費等 | 841,737 | 15.4 | 786,017 | 14.0 |
| その他 | 404,743 | 7.4 | 439,340 | 7.8 |
| 実質収支 | 270,169 | | 55,122 | |
| 単年度収支 | 215,047 | | △ 160,484 | |
| 実質単年度収支 | 4,855 | | △ 58,827 | |



○主要指標等

| 区分 | 令和6年度決算 | 令和5年度決算 |
|------------|--------------------|--------------------|
| 標準財政規模(千円) | 2,874,818 | 2,798,565 |
| 財政力指数 | 0.275 | 0.271 |
| 経常収支比率(%) | 93.7 | 91.8 |
| 自主財源比率(%) | 34.7 | 35.2 |
| 健全化判断比率 | | |
| 実質赤字比率 | - | - |
| 連結実質赤字比率 | - | - |
| 実質公債費比率 | 8.5 | 8.3 |
| 将来負担比率 | 28.3 | 27.5 |
| 地方債現在高(千円) | 5,838,699 (203.1%) | 5,924,965 (211.7%) |
| 普通会計分 | 3,798,175 (132.1%) | 4,018,765 (143.6%) |
| 公営企業会計分 | 2,040,524 (71.0%) | 1,906,200 (68.1%) |
| 積立金現在高(千円) | 1,271,293 (44.2%) | 1,513,096 (54.1%) |
| 財政調整基金 | 519,433 (18.1%) | 729,625 (26.1%) |
| 減債基金 | 94,535 (3.3%) | 94,509 (3.4%) |
| その他特定目的基金 | 657,325 (22.9%) | 688,962 (24.6%) |

地方債現在高、積立金現在高の()は標準財政規模比

○公営企業の状況（令和6年度決算）

(千円)

| 事業区分 | 法適 | 法非適 | 総収益 | 総費用 | 純損益又は実質収支 | 他会計繰入金 | 資金不足比率 |
|------------|----|-----|---------|---------|-----------|--------|--------|
| 水道事業 | ○ | | 90,706 | 101,893 | △ 11,187 | 9,397 | - |
| 公共下水道事業 | ○ | | 175,887 | 170,791 | 5,096 | 74,016 | - |
| 農業集落排水事業 | ○ | | 29,864 | 29,428 | 436 | 16,219 | - |
| 特定地域生活排水事業 | ○ | | 30,862 | 30,726 | 136 | 16,177 | - |
| | | | | | | | |
| | | | | | | | |
| | | | | | | | |
| | | | | | | | |

法適用企業は純損益、法非適用企業は実質収支

○ふるさと納税寄付金

| 区分 | 令和6年度 | 令和5年度 |
|----------|---------|---------|
| 受入件数（件） | 20,983 | 24,622 |
| 受入金額（千円） | 495,629 | 539,943 |

《税》

○税収の状況

(千円)

| 区分 | 令和6年度 | | 令和5年度 | | |
|-------|---------|---------|---------|---------|------|
| | 決算額 | 構成比 | 決算額 | 構成比 | |
| 市町村民税 | 個人 | 201,889 | 31.8 | 216,707 | 33.2 |
| | 法人 | 28,395 | 4.5 | 26,917 | 4.1 |
| | 小計 | 230,284 | 36.3 | 243,624 | 37.3 |
| 固定資産税 | 322,330 | 50.8 | 326,788 | 50.1 | |
| その他 | 82,113 | 12.9 | 81,975 | 12.6 | |
| 合計 | 634,727 | 100.0 | 652,387 | 100.0 | |

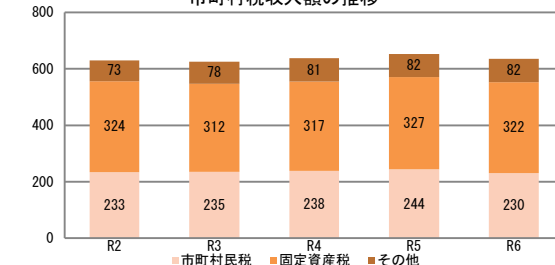
○徴収率

(%)

| 区分 | 令和6年度 | 令和5年度 | |
|---------|-------|-------|------|
| 市町村民税 | 現年 | 98.6 | 98.8 |
| | 滞納繰越 | 28.3 | 19.3 |
| | 計 | 94.8 | 94.9 |
| 国民健康保険税 | 現年 | 95.3 | 93.7 |
| | 滞納繰越 | 27.2 | 17.4 |
| | 計 | 81.2 | 79.0 |

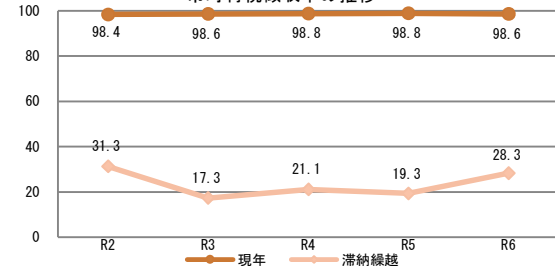
(百万円)

市町村税収入額の推移



(%)

市町村税徴収率の推移



《主な長期計画》

| 計画 | 名称 | 策定年月 | 計画期間 | 見直し年月 | 備考 |
|-----------|----------------------|-------|--------|-------|----|
| 総合計画・長期計画 | 第八次綾町総合長期計画 | R3.3 | R3～R7 | R7 | |
| 中期財政計画 | 綾町中期財政計画 | R3.10 | R3～R7 | R7.10 | |
| 地方版総合戦略 | 第3期綾町まち・ひと・しごと創生総合戦略 | R7.3 | R7～R11 | R11 | |

《今後の主な事業等》

| 事業名 | 事業内容 | 事業予定年度 |
|-------------------|---------------------------|--------|
| バイオガスプラント建設事業 | 廃棄資源を活用した新たな地域資源循環システムの形成 | R7～10 |
| 国民スポーツ大会施設整備 | 綾てるはドーム、錦原競馬場 | R7～8 |
| 農業水路等長寿命化・防災減災事業 | 錦原地区畑管工事 | R6～9 |
| 社会資本整備総合交付金事業（都市） | 電柱地中化整備事業、ウォークアブル推進事業等 | R7～11 |
| 綾町高校生等子育て世帯支援給付金 | 高校生等を養育する保護者の負担軽減 | R5～ |