

町の木：梅

町の花：ルピナス

町の花木：－

町の鳥：ウグイス

しんとみちょう			
新富町			
市町村コード	454028	類似団体類型	IV-2 (町村)
所在地	〒 889 - 1493 児湯郡新富町大字上富田7491 TEL 0983 - 32 - 0196 FAX 0983 - 33 - 4862		
HP	https://www.town.shintomi.lg.jp/		
E-MAIL	hisyo-kouho@town.shintomi.lg.jp		
沿革			
昭34. 3. 31	富田村、新田村が合併し新富町となる		
昭54. 6. 1	町の木、町の花制定		
昭60. 1. 1	町民憲章制定		

市町村のPR

野菜と温泉の町

新富町は、座論梅、湖水ヶ池のハス、新田原古墳群など見どころがたくさんあり、ピーマンや養鶏など農業と畜産が特に盛んです。地域活性化エリアでは、サッカー関連施設に加え、農業実験場や直売所などもあり多くの人々の憩いの場・集客の場となっています。また、九州では珍しいラジウムとヨウ素がたっぷり含まれた温泉サン・ルピナスもあります。

○名所・旧跡

湯ノ宮の座論梅・神武天皇湯浴跡・新田原古墳群・湖水ヶ池・春日の大イチョウ・新田原展望広場・いちご宮崎新富サッカー場・新富町フットボールセンター・こゆ（新富町）農畜産物直売所

○名物・特産品

洋蘭・湖水ヶ池のレンコン・鶏卵・ピーマン・トマト・キュウリ・メロン・ズッキーニ・小麦・お茶・十割そば・ちりめん・うなぎ・ライチ・マンゴー・とりめし

○祭・行事

新田神社夏祭り（7月）・富田八幡神社夏祭り（7月）・新田原基地エアフェスタ（12月）・こゆ朝市（毎月第3日曜日）・座論梅まつり（2月）・古墳祭（11月）・しんとみレガッタ（6月）・ハスの花まつり（7月）・新田神楽（2月）・そばの花まつり（10月）・しんとみ花まつり（8月）

《概要》

○面積

総面積 (km ²) (R7. 10. 1)	林野面積 (ha)		耕地面積 (ha)		宅地面積 (ha)		可住地面積 (ha)	
	(R2. 2. 1)	構成比	(R7. 7. 15)	構成比	(R7. 1. 1)	構成比	(R6. 3. 31)	構成比
61. 48	1, 226	19. 9	2, 130	34. 6	594. 7	9. 7	4, 922	80. 1

構成比は、国有林面積は林野面積、それ以外は総面積に対するものであり、総面積は各項目の年次に合わせたもの。

○人口及び世帯数

(人、世帯)

区分	総数	男女別		年齢区分別			世帯数
		男	女	年少人口 (0~14歳)	生産年齢人口 (15~64歳)	高齢人口 (65歳以上)	
住基人口 (R7. 1. 1)	16, 480 (100. 0%)	8, 103 (49. 2%)	8, 377 (50. 8%)	2, 064 (12. 5%)	9, 045 (54. 9%)	5, 371 (32. 6%)	7, 955
国勢調査人口 (R2. 10. 1)	16, 564 (100. 0%)	8, 096 (48. 9%)	8, 468 (51. 1%)	2, 212 (13. 4%)	9, 097 (54. 9%)	5, 255 (31. 7%)	6, 430
国勢調査人口 (H27. 10. 1)	17, 373 (100. 0%)	8, 550 (49. 2%)	8, 823 (50. 8%)	2, 485 (14. 3%)	10, 054 (58. 0%)	4, 783 (27. 6%)	6, 376

総数には年齢不詳者も含まれているため、年齢区分別人口の積み上げと一致しない場合がある。年齢区分別人口の割合については、年齢3区分の積み上げを100として算出している。

（○地方版総合戦略に係る人口展望）

将来推計人口 (R42(2060))	9, 835 (100. 0%)	5, 173 (52. 6%)	4, 662 (47. 4%)	1, 366 (13. 9%)	4, 603 (46. 8%)	3, 866 (39. 3%)
対R2国調比	59. 4%	63. 9%	55. 1%	61. 8%	50. 6%	73. 6%

各地方公共団体による独自推計 / 小数点以下を含む数値のため、総数と年齢区分別人口の積み上げとが一致しない場合がある。

○選挙人名簿登録者数 (人)

計	男	女
13, 598 (100. 0%)	6, 629 (48. 7%)	6, 969 (51. 3%)

(R8. 3. 1現在)

○選挙投票率 (%)

選挙名	計	男	女
第51回衆議院議員総選挙 (小選挙区)	58. 93	59. 18	58. 70
第27回参議院議員通常選挙 (選挙区)	61. 48	61. 75	61. 22
令和4年12月25日執行 宮崎県知事選挙	63. 35	61. 51	65. 11

○所得(令和4年度)

市町村内総生産 (百万円)	62, 330	就業者1人 当たり(千円)	7, 135	対県平均 102. 7	市町村民所得 (百万円)	42, 583
------------------	---------	------------------	--------	----------------	-----------------	---------

《組織》

○二役 (R8. 3. 1)

町長	コジマ ソウジ 小嶋 崇嗣	在任期間 任期	2 期目 令和8年3月18日
	デガチ トシロ 出口 敏彦		—

○職員

会計区分	職員数			増減数 R7-R6
	R7. 4. 1 (人口千人当たり)	R6. 4. 1		
普通会計	158	(9. 59)	151	7
公営企業等会計	26	(1. 58)	26	0
計	184	(11. 17)	177	7

※会計年度任用職員数： 144 名

《産業構造》

産業区分	総生産額(百万円) (R5. 3. 31)	就業人口 (R2. 10. 1)
第1次	7,343 (11. 8%)	1,636 (18. 2%)
第2次	11,805 (18. 9%)	1,842 (20. 5%)
第3次	42,501 (68. 2%)	5,501 (61. 3%)
税・関税等	681 (1. 1%)	
計	62,330 (100. 0%)	8,979 (100. 0%)

《医療》

区分	施設数・人数	人口10万人当たり
一般病院・一般診療所数 ※1	12	72. 8
歯科診療所数 ※1	4	24. 3
医薬品販売業、薬局数 ※3	9	53. 8
一般病院病床数(床) ※1	10	60. 7
医師数 ※2	8	48. 5
歯科医師数 ※2	6	36. 4
薬剤師数 ※2	15	91. 0
看護師、准看護師数 ※4	98	580. 3
保健師数 ※2	14	85. 0

※1…R6. 10. 1 ※2…R6. 12. 31 ※3…R6. 3. 31 ※4…R4. 12. 31
基準人口は各年次に合わせたもの。

《高齢者福祉施設》 (R7. 4. 1)

区分	施設数	定員
養護老人ホーム	0	0
特別養護老人ホーム	2	84
老人デイサービスセンター	9	—

《保育・教育》

区分	施設数	児童生徒数
保育所 ※1	10	495
幼稚園 ※1	1	51
認定こども園 ※1	0	33
小学校 ※2	3	906
中学校 ※2	3	480
高等学校 ※2	0	0

※1…R7. 4. 1 ※2…R6. 5. 1

○議会 (R8. 3. 1)

議長	アマン セイロウ 阿萬 誠郎	議員 任期	条例定数 12 人 令和9年 4月30日
	コヤマ サナエ 小山 早苗	党派別 人員	公明党1、日本共産党1、 無所属10

○給与関係指標（一般行政職）

ラスパイレース指数			平均給料月額(百円)	平均年齢(歳)
R7. 4. 1	R6. 4. 1	R5. 4. 1	(R7. 4. 1)	(R7. 4. 1)
96. 8	96. 9	97. 1	3, 162	40. 4

《農業・工業・商業》

項目	区分	
農業 (R2. 2. 1)	総農家数(戸)	720
	農業従事者数	1, 318
	経営耕地総面積(ha)	1, 796
製造業 (R6. 6. 1)	事業所数	28
	従業者数	1, 241
	製造品出荷額等(百万円)	2, 568
卸・小売業 (R3. 6. 1)	事業所数	134
	従業者数	819
	年間商品販売額(百万円)	17, 895

《公共施設整備状況》

項目	区分		
道路 ※1	市町村道	実延長(km)	243. 5
		改良率(%)	71. 7
		舗装率(%)	93. 9
農林道 ※2	農道	延長(m)	18, 458
	林道	延長(m)	0
都市公園等 ※2	市町村立	箇所数	16
		面積(m ²)	175, 009
	市町村立以外	箇所数	0
		面積(m ²)	0
公営住宅等 ※2		戸数(戸)	488
廃棄物 処理施設 ※2	し尿	処理人口	2, 574
		年間総収集量(kl)	2, 299
	ごみ	処理人口	16, 481
年間総収集量(t)		4, 090	
水道 ※3		給水人口	16, 385
		普及率(%)	97. 6
下水道 ※2		汚水処理人口	11, 799
		普及率(%)	71. 8

※1…R6. 4. 1 ※2…R7. 3. 31 ※3…R6. 3. 31

《公共施設数》 (R7. 3. 31)

区分	施設数	区分	施設数
児童館	0	体育館	3
公会堂・市民会館	1	陸上競技場	0
公民館	2	野球場	3
図書館	1	プール	1
博物館	1	保健センター	1

《財政》

○決算収支の状況

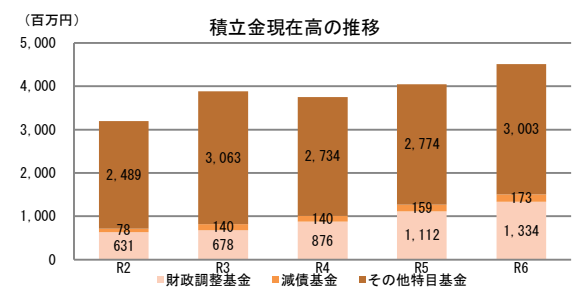
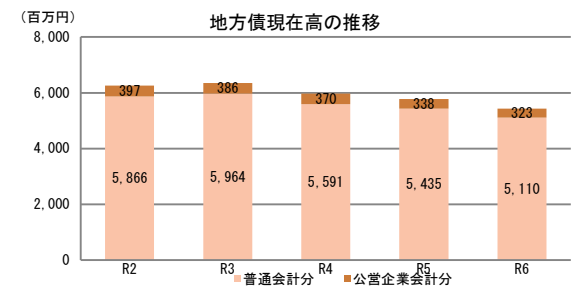
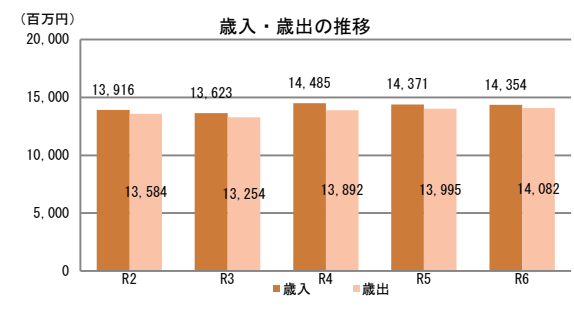
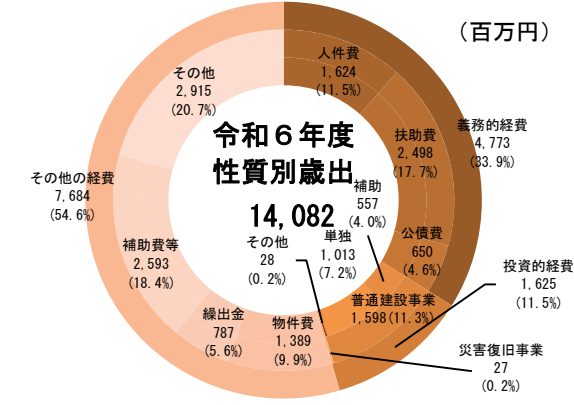
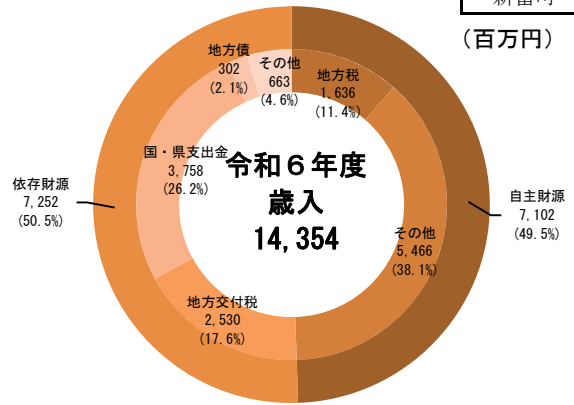
(千円)

区分	令和6年度決算		令和5年度決算	
	決算額	構成比	決算額	構成比
歳入総額	14,353,790	100.0	14,371,314	100.0
自主財源	7,101,551	49.5	6,886,916	47.9
地方税	1,635,647	11.4	1,686,789	11.7
その他	5,465,904	38.1	5,200,127	36.2
依存財源	7,252,239	50.5	7,484,398	52.1
地方交付税	2,529,527	17.6	2,388,412	16.6
国・県支出金	3,758,246	26.2	4,105,410	28.6
地方債	301,749	2.1	422,486	2.9
その他	662,717	4.6	568,090	4.0
歳出総額	14,081,679	100.0	13,995,060	100.0
義務的経費	4,772,535	33.9	4,530,394	32.4
人件費	1,624,204	11.5	1,530,015	10.9
扶助費	2,498,364	17.7	2,398,608	17.1
公債費	649,967	4.6	601,771	4.3
投資的経費	1,624,706	11.5	2,357,086	16.8
普通建設事業	1,597,800	11.3	2,289,560	16.4
補助	557,014	4.0	1,233,666	8.8
単独	1,012,983	7.2	1,022,645	7.3
その他	27,803	0.2	33,249	0.2
災害復旧事業	26,906	0.2	67,526	0.5
その他の経費	7,684,438	54.6	7,107,580	50.8
物件費	1,389,444	9.9	1,460,182	10.4
繰出金	786,554	5.6	844,135	6.0
補助費等	2,593,479	18.4	2,301,444	16.4
その他	2,914,961	20.7	2,501,819	17.9
実質収支		140,077		336,536
単年度収支		△ 196,459		△ 59,975
実質単年度収支		25,032		175,872

○主要指標等

区分	令和6年度決算	令和5年度決算
標準財政規模(千円)	4,516,598	4,362,943
財政力指数	0.454	0.449
経常収支比率(%)	86.9	86.1
自主財源比率(%)	49.5	47.9
健全化判断比率		
実質赤字比率	-	-
連結実質赤字比率	-	-
実質公債費比率	8.1	7.8
将来負担比率	-	-
地方債現在高(千円)	5,432,879 (120.3%)	5,773,138 (132.3%)
普通会計分	5,109,878 (113.1%)	5,434,863 (124.6%)
公営企業会計分	323,001 (7.2%)	338,275 (7.8%)
積立金現在高(千円)	4,509,788 (99.8%)	4,044,326 (92.7%)
財政調整基金	1,333,610 (29.5%)	1,112,119 (25.5%)
減債基金	173,196 (3.8%)	158,602 (3.6%)
その他特定目的基金	3,002,982 (66.5%)	2,773,605 (63.6%)

地方債現在高、積立金現在高の()は標準財政規模比



○公営企業の状況（令和6年度決算）

(千円)

事業区分	法適	法非適	総収益	総費用	純損益又は実質収支	他会計繰入金	資金不足比率
水道事業	○		296,933	278,405	18,528	14,030	-

法適用企業は純損益、法非適用企業は実質収支

○ふるさと納税寄付金

区分	令和6年度	令和5年度
受入件数（件）	71,051	59,945
受入金額（千円）	2,141,405	1,780,155

《税》

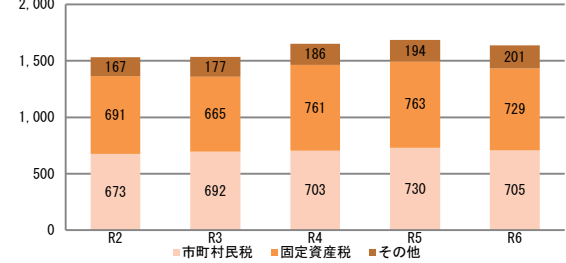
○税収の状況

(千円)

区分	令和6年度		令和5年度		
	決算額	構成比	決算額	構成比	
市町村民税	個人	630,592	38.6	649,674	38.5
	法人	74,698	4.6	80,455	4.8
	小計	705,290	43.1	730,129	43.3
固定資産税	728,910	44.6	762,961	45.2	
その他	201,447	12.3	193,699	11.5	
合計	1,635,647	100.0	1,686,789	100.0	

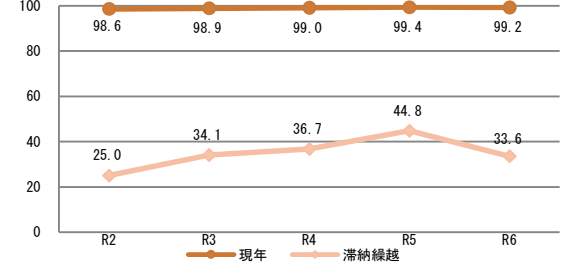
(百万円)

市町村税収入額の推移



(%)

市町村税徴収率の推移



○徴収率

(%)

区分	令和6年度	令和5年度	
市町村税	現年	99.2	99.4
	滞納繰越	33.6	44.8
	計	98.1	98.1
国民健康保険税	現年	98.1	98.3
	滞納繰越	40.6	48.9
	計	95.3	94.5

《主な長期計画》

計画	名称	策定年月	計画期間	見直し年月	備考
総合計画・長期計画	第6次新富町長期総合計画	R4.3	R4~R13	R13.3	
中期財政計画	新富町中期財政計画	R6.10	R5~R9	-	
地方版総合戦略	第2期新富町まち・ひと・しごと総合戦略	R2.3	R2~R8	R8	

《今後の主な事業等》

事業名	事業内容	事業予定年度
新富スマートインターチェンジ（仮称）整備事業	スマートインターチェンジを設置し、輸送効率化や災害発生時のリダンダンシーの確保による町民の利便性及び安全性の向上を図るもの。	R3~R9