


町の木：かし

町の花：コスモス

町の花木：-

町の鳥：あおぼと

	きじょうちょう		
	木城町		
市町村コード	454044	類似団体類型	I-0 (町村)
所在地	〒 884 - 0101 児湯郡木城町大字高城1227-1		
	TEL 0983 - 32 - 4725 FAX 0983 - 32 - 3440		
HP	https://www.town.kijo.lg.jp/		
E-MAIL	soumu@town.kijo.lg.jp		
沿革			
昭48. 4. 1 木城村が町となる			

### 市町村のPR

#### Inclusive Town Kijo

第六次木城町総合計画において”Inclusive Town Kijo”を掲げ、それぞれの幸せの価値観を認め合い、活かし合うことで心豊かな暮らしと未来への希望あふれる町を目指し、各種施策を積極的に展開していきます。

#### ○名所・旧跡

木城えほんの郷・木城温泉館「湯らら」・川原自然公園（ボルダリング、コテージ、キャンプ場等）・日向新しき村・岩淵大池・祇園滝・石井十次記念友愛社・比木神社・城山公園・中八重緑地公園・ピノックパーク（ダム見学バス）・宿泊施設いしかわうち・郷の駅石河内鹿遊茶屋

#### ○名物・特産品

山菜料理・山菜ビーコン・茶・漬物・焼酎（山ねこ・山猿・山翡翠）・木城牛・そば料理・ほおずき・柚子・いちごロールケーキ・おはなしの森のクレーン・養生麺・日本酒（城・アラパンサ）

#### ○祭・行事

神門御幸祭（1月）・新春ジョギング大会（1月）・木城えほんの郷GWイベント（GW）・比木神社夏祭（7月）・木城盆踊り大会（8月）・木城ふるさとまつり（10月）・中之又神社大祭（12月）・比木神社夜神楽（12月）・九州オルレフェア（秋冬）

### 《概要》

#### ○面積

総面積 (km <sup>2</sup> ) (R7. 10. 1)	林野面積 (ha)		耕地面積 (ha)		宅地面積 (ha)		可住地面積 (ha)	
	(R2. 2. 1)	構成比	(R7. 7. 15)	構成比	(R7. 1. 1)	構成比	(R6. 3. 31)	構成比
145.96	12,023	82.4	673	4.6	230.4	1.6	2,573	17.6

構成比は、国有林面積は林野面積、それ以外は総面積に対するものであり、総面積は各項目の年次に合わせたもの。

#### ○人口及び世帯数

(人、世帯)

区分	総数	男女別		年齢区分別			世帯数
		男	女	年少人口 (0~14歳)	生産年齢人口 (15~64歳)	高齢人口 (65歳以上)	
住基人口 (R7. 1. 1)	4,710 (100.0%)	2,166 (46.0%)	2,544 (54.0%)	653 (13.9%)	2,245 (47.8%)	1,799 (38.3%)	2,187
国勢調査人口 (R2. 10. 1)	4,895 (100.0%)	2,250 (46.0%)	2,645 (54.0%)	761 (15.5%)	2,312 (47.2%)	1,822 (37.2%)	1,886
国勢調査人口 (H27. 10. 1)	5,231 (100.0%)	2,439 (46.6%)	2,792 (53.4%)	773 (14.8%)	2,710 (51.8%)	1,748 (33.4%)	1,958

総数には年齢不詳者も含まれているため、年齢区分別人口の積み上げと一致しない場合がある。  
年齢区分別人口の割合については、年齢3区分の積み上げを100として算出している。

#### （○地方版総合戦略に係る人口展望）

将来推計人口 (R42(2060))	2,895 (100.0%)	1,309 (45.2%)	1,586 (54.8%)	376 (13.0%)	1,376 (47.5%)	1,143 (39.5%)
対R2国調比	59.1%	58.2%	60.0%	49.4%	59.5%	62.7%

各地方公共団体による独自推計 / 小数点以下を含む数値のため、総数と年齢区分別人口の積み上げとが一致しない場合がある。

#### ○選挙人名簿登録者数 (人)

計	男	女
3,839 (100.0%)	1,769 (46.1%)	2,070 (53.9%)

(R8. 3. 1現在)

#### ○選挙投票率 (%)

選挙名	計	男	女
第51回衆議院議員総選挙 (小選挙区)	58.80	59.25	58.41
第27回参議院議員通常選挙 (選挙区)	58.04	59.22	57.05
令和4年12月25日執行 宮崎県知事選挙	62.43	61.25	63.46

#### ○所得(令和4年度)

市町村内総生産 (百万円)	14,510	就業者1人 当たり(千円)	7,064	対県平均 101.6	市町村民所得 (百万円)	11,299
------------------	--------	------------------	-------	---------------	-----------------	--------

## 《組織》

## ○二役 (R8. 3. 1)

市長	ハト <sup>ト</sup> ヒデ <sup>トシ</sup> 半渡 英俊	在任期間	3 期目
		任期	令和9年 4月27日
副市長	ハギ <sup>ハ</sup> カズ <sup>キ</sup> 萩原 一也		—

## ○職員

会計区分	職員数		増減数 R7-R6
	R7. 4. 1 (人口千人当たり)	R6. 4. 1	
普通会計	83	(17. 62)	83
公営企業等会計	11	(2. 34)	9
計	94	(19. 96)	92

※会計年度任用職員数： 61 名

## 《産業構造》

産業区分	総生産額(百万円) (R5. 3. 31)	就業人口 (R2. 10. 1)
第1次	2, 118 (14. 6%)	519 (21. 1%)
第2次	2, 606 (18. 0%)	517 (21. 1%)
第3次	9, 511 (65. 5%)	1, 420 (57. 8%)
税・関税等	275 (1. 9%)	
計	14, 510 (100. 0%)	2, 456 (100. 0%)

## 《医療》

区分	施設数・人数	人口10万人当たり
一般病院・一般診療所数 ※1	6	127. 4
歯科診療所数 ※1	2	42. 5
医薬品販売業、薬局数 ※3	3	62. 3
一般病院病床数(床) ※1	0	0. 0
医師数 ※2	1	21. 2
歯科医師数 ※2	2	42. 5
薬剤師数 ※2	1	21. 2
看護師、准看護師数 ※4	33	672. 4
保健師数 ※2	6	127. 4

※1…R6. 10. 1 ※2…R6. 12. 31 ※3…R6. 3. 31 ※4…R4. 12. 31  
基準人口は各年次に合わせたもの。

## 《高齢者福祉施設》 (R7. 4. 1)

区分	施設数	定員
養護老人ホーム	0	0
特別養護老人ホーム	2	79
老人デイサービスセンター	4	—

## 《保育・教育》

区分	施設数	児童生徒数
保育所 ※1	2	96
幼稚園 ※1	0	0
認定こども園 ※1	1	44
小学校 ※2	0	0
中学校 ※2	0	0
高等学校 ※2	0	0

※1…R7. 4. 1 ※2…R6. 5. 1

## ○議会 (R8. 3. 1)

議長	マナ <sup>ハ</sup> ヒロ <sup>シ</sup> 眞鍋 博	議員	条例定数 10 人
		任期	令和9年 4月30日
副議長	ヤノ テツ <sup>ヤ</sup> 矢野 哲也	党派別 人員	無所属 <sup>9</sup>

## ○給与関係指標（一般行政職）

ラスパイレース指数			平均給料月額(百円)	平均年齢(歳)
R7. 4. 1	R6. 4. 1	R5. 4. 1	(R7. 4. 1)	(R7. 4. 1)
95. 8	96. 4	96. 5	3, 232	41. 6

## 《農業・工業・商業》

項目	区分	
農業 (R2. 2. 1)	総農家数(戸)	323
	農業従事者数	458
	経営耕地総面積(ha)	622
製造業 (R6. 6. 1)	事業所数	8
	従業者数	183
	製造品出荷額等(百万円)	291
卸・小売業 (R3. 6. 1)	事業所数	41
	従業者数	176
	年間商品販売額(百万円)	1, 651

## 《公共施設整備状況》

項目	区分		
道路 ※1	市町村道	実延長(km)	173. 6
		改良率(%)	69. 2
		舗装率(%)	89. 6
農林道 ※2	農道	延長(m)	70, 850
	林道	延長(m)	14, 154
都市公園等 ※2	市町村立	箇所数	0
		面積(m <sup>2</sup> )	0
	市町村立 以外	箇所数	0
		面積(m <sup>2</sup> )	0
公営住宅等 ※2		戸数(戸)	263
廃棄物 処理施設 ※2	し尿	処理人口	296
		年間総収集量(kl)	418
	ごみ	処理人口	4, 680
		年間総収集量(t)	1, 086
水道 ※3		給水人口	4, 630
		普及率(%)	97. 1
下水道 ※2		汚水処理人口	4, 233
		普及率(%)	90. 4

※1…R6. 4. 1 ※2…R7. 3. 31 ※3…R6. 3. 31

## 《公共施設数》 (R7. 3. 31)

区分	施設数	区分	施設数
児童館	2	体育館	2
公会堂・市民会館	0	陸上競技場	2
公民館	0	野球場	0
図書館	0	プール	4
博物館	0	保健センター	1

《財政》

○決算収支の状況

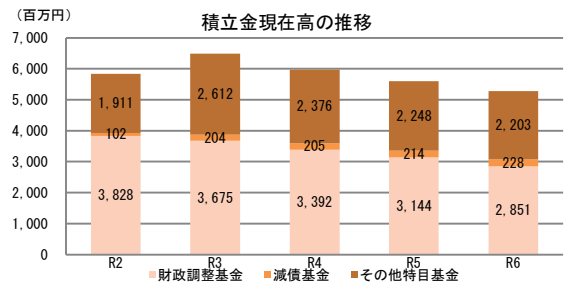
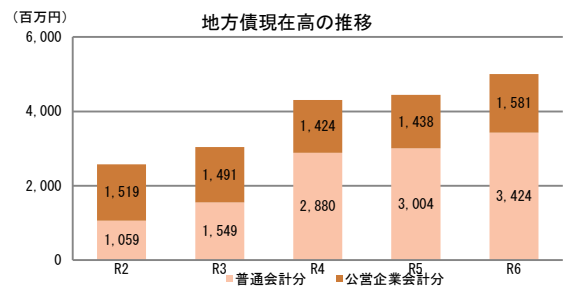
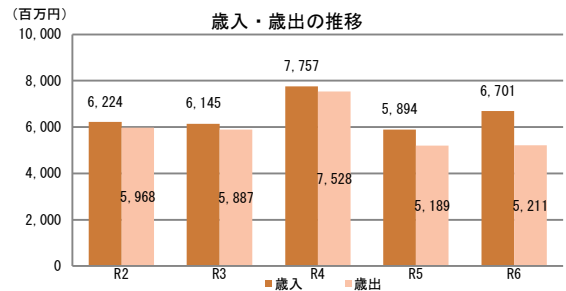
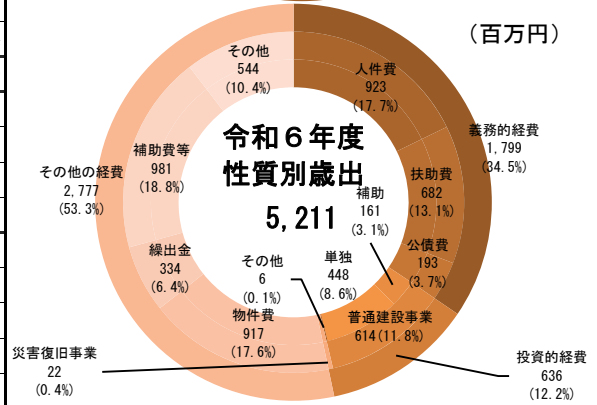
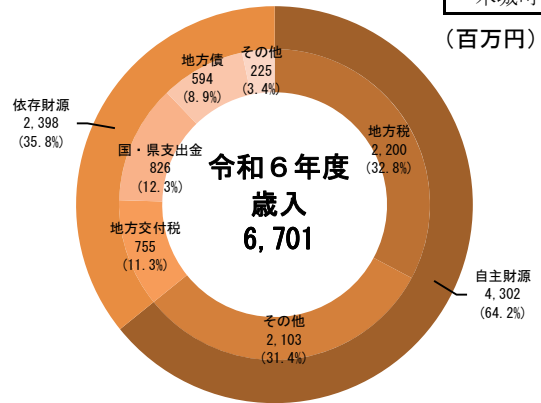
(千円)

区分	令和6年度決算		令和5年度決算	
	決算額	構成比	決算額	構成比
歳入総額	6,700,853	100.0	5,893,892	100.0
自主財源	4,302,435	64.2	4,056,764	68.8
地方税	2,199,835	32.8	2,320,035	39.4
その他	2,102,600	31.4	1,736,729	29.5
依存財源	2,398,418	35.8	1,837,128	31.2
地方交付税	754,695	11.3	589,965	10.0
国・県支出金	825,673	12.3	774,130	13.1
地方債	593,500	8.9	274,889	4.7
その他	224,550	3.4	198,144	3.4
歳出総額	5,211,101	100.0	5,189,177	100.0
義務的経費	1,798,730	34.5	1,821,082	35.1
人件費	923,082	17.7	844,386	16.3
扶助費	682,252	13.1	809,774	15.6
公債費	193,396	3.7	166,922	3.2
投資的経費	635,841	12.2	548,945	10.6
普通建設事業	613,930	11.8	459,403	8.9
補助	160,669	3.1	41,779	0.8
単独	447,568	8.6	411,484	7.9
その他	5,693	0.1	6,140	0.1
災害復旧事業	21,911	0.4	89,542	1.7
その他の経費	2,776,530	53.3	2,819,150	54.3
物件費	917,419	17.6	922,724	17.8
繰出金	333,921	6.4	342,181	6.6
補助費等	980,842	18.8	1,054,831	20.3
その他	544,348	10.4	499,414	9.6
実質収支	671,405		208,615	
単年度収支	462,790		18,943	
実質単年度収支	65,564		△ 324,779	

○主要指標等

区分	令和6年度決算	令和5年度決算
標準財政規模(千円)	2,871,488	2,825,216
財政力指数	0.747	0.783
経常収支比率(%)	83.2	81.2
自主財源比率(%)	64.2	68.8
健全化判断比率		
実質赤字比率	-	-
連結実質赤字比率	-	-
実質公債費比率	3.4	3.1
将来負担比率	-	-
地方債現在高(千円)	5,005,137 (174.3%)	4,442,593 (157.2%)
普通会計分	3,423,839 (119.2%)	3,004,401 (106.3%)
公営企業会計分	1,581,298 (55.1%)	1,438,192 (50.9%)
積立金現在高(千円)	5,281,469 (183.9%)	5,605,687 (198.4%)
財政調整基金	2,851,278 (99.3%)	3,143,504 (111.3%)
減債基金	227,523 (7.9%)	214,440 (7.6%)
その他特定目的基金	2,202,668 (76.7%)	2,247,743 (79.6%)

地方債現在高、積立金現在高の( )は標準財政規模比



○公営企業の状況（令和6年度決算）

(千円)

事業区分	法適	法非適	総収益	総費用	純損益又は実質収支	他会計繰入金	資金不足比率
簡易水道事業	○		133,347	129,648	3,699	39,673	-
特定環境下水道事業	○		205,163	190,036	15,127	116,280	-

法適用企業は純損益、法非適用企業は実質収支

○ふるさと納税寄付金

区分	令和6年度	令和5年度
受入件数(件)	16,483	28,791
受入金額(千円)	282,708	489,188

《税》

○税収の状況

(千円)

区分	令和6年度		令和5年度		
	決算額	構成比	決算額	構成比	
市町村民税	個人	129,150	5.9	145,032	6.3
	法人	17,405	0.8	13,964	0.6
	小計	146,555	6.7	158,996	6.9
固定資産税	2,009,620	91.4	2,115,860	91.2	
その他	43,660	2.0	45,179	1.9	
合計	2,199,835	100.0	2,320,035	100.0	

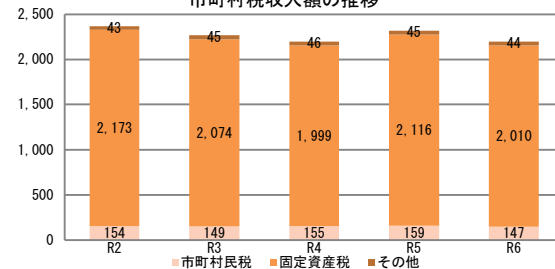
○徴収率

(%)

区分	令和6年度	令和5年度	
市町村税	現年	99.9	99.9
	滞納繰越	30.5	56.5
	計	99.8	99.8
国民健康保険税	現年	96.6	97.3
	滞納繰越	39.6	49.9
	計	93.7	95.1

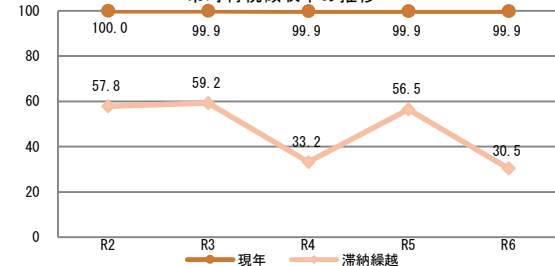
(百万円)

市町村税収入額の推移



(%)

市町村税徴収率の推移



《主な長期計画》

計画	名称	策定年月	計画期間	見直し年月	備考
総合計画・長期計画	第六次木城町総合計画	令和7年3月	10年	R7.3	
中期財政計画	木城町中期財政計画	令和7年3月	6年	R7.3	
地方版総合戦略	第3期まち・ひと・しごと創生総合戦略	令和7年3月	5年	R7.3	

《今後の主な事業等》

事業名	事業内容	事業予定年度
歴史と文化をつなぐ高城のにお交流拠点整備事業	高城地区に存在する旧江藤病院の建物を改修し地域の交流拠点を整備する。	R8
中之又地区拠点施設整備事業	旧中之又小学校を改修し地区の拠点施設を整備する。	R8