

町の木： さざんか

町の花： 酔芙蓉

町の花木： -

町の鳥： -

かわみなみちょう			
<h1>川南町</h1>			
市町村コード	454052	類似団体類型	IV-0 (町村)
所在地	〒 889 - 1301 児湯郡川南町大字川南13680-1		
	TEL 0983 - 27 - 8001		
	FAX 0983 - 27 - 5879		
HP	https://www.town.kawaminami.miyazaki.jp/		
E-MAIL	soumu@town.kawaminami.lg.jp		
沿革			
昭28. 2. 11 川南村が町となる			

市町村のPR

豊かさを活かし 共に未来を拓くまち かわみなみ

川南町は、全国から農業を志す人々が集まり拓かれたことから川南合衆国と呼ばれ、全国でも有数の農業生産量を誇っています。豊かな自然、人情味あふれる町民性のもと、先人たちの開拓精神を思い起こし、さらに発展するため、「豊かさを活かし 共に未来を拓くまち かわみなみ」を将来像に掲げ、その実現をめざしています。

○名所・旧跡

川南湿原植物群落(4月中旬～11月末日)・川南古墳・宗麟原供養塔・白鬚神社・篠原みようと滝・伊倉浜自然公園(サーフィンセンター)・ふるさと総合文化公園・青鹿キャンプ場・通浜直売所・かわみなみPLATZ(ぷらっつ)

○名物・特産品

ハウスみかん・スイートピー・果実と野菜ジュース・芋かりんと・牛肉・豚肉・鶏肉・牛乳・マグロ(ピンチョウマグロ)・金ふぐ・かぼちゃ・スイートコーン・里芋・いちご・お茶・さららピーマン

○祭・行事

天童梅まつり(2月)・宮崎県大学野球リーグ(4月、9月)・トロンロン夜市まつり(8月)・宗麟原供養塔供養祭(11月)・ロードレース大会(11月)・川南町護国神社秋季大祭(11月23日)・モーツァルト音楽祭(12月)・トロンロン軽トラ市(毎月)

《概要》

○面積

総面積(km ²) (R7. 10. 1)	林野面積(ha)		耕地面積(ha)		宅地面積(ha)		可住地面積(ha)	
	(R2. 2. 1)	構成比	(R7. 7. 15)	構成比	(R7. 1. 1)	構成比	(R6. 3. 31)	構成比
90. 13	3, 193	35. 4	3, 060	34. 0	811. 9	9. 0	5, 820	64. 6

構成比は、国有林面積は林野面積、それ以外は総面積に対するものであり、総面積は各項目の年次に合わせたもの。

○人口及び世帯数

(人、世帯)

区分	総数	男女別		年齢区分別			世帯数
		男	女	年少人口 (0～14歳)	生産年齢人口 (15～64歳)	高齢人口 (65歳以上)	
住基人口 (R7. 1. 1)	14, 617 (100. 0%)	6, 993 (47. 8%)	7, 624 (52. 2%)	1, 656 (11. 3%)	7, 550 (51. 7%)	5, 411 (37. 0%)	7, 088
国勢調査人口 (R2. 10. 1)	15, 194 (100. 0%)	7, 147 (47. 0%)	8, 047 (53. 0%)	1, 949 (12. 8%)	7, 814 (51. 4%)	5, 431 (35. 7%)	6, 036
国勢調査人口 (H27. 10. 1)	16, 109 (100. 0%)	7, 703 (47. 8%)	8, 406 (52. 2%)	2, 233 (13. 9%)	8, 800 (54. 6%)	5, 072 (31. 5%)	5, 936

総数には年齢不詳者も含まれているため、年齢区分別人口の積み上げと一致しない場合がある。
年齢区分別人口の割合については、年齢3区分の積み上げを100として算出している。

(○地方版総合戦略に係る人口展望)

将来推計人口 (R42(2060))	10, 059 (100. 0%)	-	-	1, 543 (15. 3%)	4, 808 (47. 8%)	3, 708 (36. 9%)
対R2国調比	66. 2%	-	-	79. 2%	61. 5%	68. 3%

各地方公共団体による独自推計 / 小数点以下を含む数値のため、総数と年齢区分別人口の積み上げとが一致しない場合がある。

○選挙人名簿登録者数 (人)

計	男	女
11, 882 (100. 0%)	5, 635 (47. 4%)	6, 247 (52. 6%)

(R8. 3. 1現在)

○選挙投票率 (%)

選挙名	計	男	女
第51回衆議院議員総選挙(小選挙区)	59. 30	58. 61	59. 93
第27回参議院議員通常選挙(選挙区)	57. 95	57. 32	58. 53
令和4年12月25日執行 宮崎県知事選挙	61. 17	58. 45	63. 62

○所得(令和4年度)

市町村内総生産 (百万円)	66, 631	就業者1人 当たり(千円)	7, 135	対県平均 102. 7	市町村民所得 (百万円)	36, 993
------------------	---------	------------------	--------	----------------	-----------------	---------

《組織》

○二役 (R8. 3. 1)

町長	ミサキ ヨシト 宮崎 吉敏	在任期間	1 期目
		任期	令和10年 8月10日
副町長	コムレ ヒロアキ 小牟禮 洋秋		—

○職員

会計区分	職員数		増減数
	R7. 4. 1 (人口千人当たり)	R6. 4. 1	
普通会計	150	(10.26)	146
公営企業等会計	17	(1.16)	18
計	167	(11.43)	164

※会計年度任用職員数： 141 名

《産業構造》

産業区分	総生産額(百万円) (R5. 3. 31)	就業人口 (R2. 10. 1)
第1次	11,118 (16.7%)	2,412 (30.0%)
第2次	22,658 (34.0%)	1,734 (21.5%)
第3次	31,920 (47.9%)	3,906 (48.5%)
税・関税等	935 (1.4%)	
計	66,631 (100.0%)	8,052 (100.0%)

《医療》

区分	施設数・人数	人口10万人当たり
一般病院・一般診療所数 ※1	9	61.6
歯科診療所数 ※1	3	20.5
医薬品販売業、薬局数 ※3	7	46.9
一般病院病床数(床) ※1	311	2,127.7
医師数 ※2	25	171.0
歯科医師数 ※2	3	20.5
薬剤師数 ※2	10	68.4
看護師、准看護師数 ※4	312	2,066.9
保健師数 ※2	13	88.9

※1…R6. 10. 1 ※2…R6. 12. 31 ※3…R6. 3. 31 ※4…R4. 12. 31
基準人口は各年次に合わせたもの。

《高齢者福祉施設》 (R7. 4. 1)

区分	施設数	定員
養護老人ホーム	1	50
特別養護老人ホーム	2	137
老人デイサービスセンター	9	—

《保育・教育》

区分	施設数	児童生徒数
保育所 ※1	8	371
幼稚園 ※1	2	29
認定こども園 ※1	0	3
小学校 ※2	5	727
中学校 ※2	2	419
高等学校 ※2	0	0

※1…R7. 4. 1 ※2…R6. 5. 1

○議会 (R8. 3. 1)

議長	ナカムラ アキト 中村 昭人	議員	条例定数 13 人
		任期	令和11年3月1日
副議長	トクヒロ ショ 徳弘 美津子	党派別 人員	公明党 1、無所属 1 2

○給与関係指標（一般行政職）

ラスパイレース指数			平均給料月額(百円)	平均年齢(歳)
R7. 4. 1	R6. 4. 1	R5. 4. 1	(R7. 4. 1)	(R7. 4. 1)
95.2	94.9	94.7	3,256	43.6

《農業・工業・商業》

項目	区分	
農業 (R2. 2. 1)	総農家数(戸)	788
	農業従事者数	1,457
	経営耕地総面積(ha)	2,291
製造業 (R6. 6. 1)	事業所数	31
	従業者数	1,645
	製造品出荷額等(百万円)	7,838
卸・小売業 (R3. 6. 1)	事業所数	111
	従業者数	753
	年間商品販売額(百万円)	38,044

《公共施設整備状況》

項目	区分		
道路 ※1	市町村道	実延長(km)	459.2
		改良率(%)	32.6
		舗装率(%)	94.8
農林道 ※2	農道	延長(m)	17,544
	林道	延長(m)	0
都市公園等 ※2	市町村立	箇所数	6
		面積(m ²)	263,393
	市町村立以外	箇所数	0
		面積(m ²)	0
公営住宅等 ※2		戸数(戸)	499
廃棄物 処理施設 ※2	し尿	処理人口	2,580
		年間総収集量(kl)	1,695
	ごみ	処理人口	14,450
年間総収集量(t)		3,441	
水道 ※3		給水人口	14,035
		普及率(%)	95.2
下水道 ※2		汚水処理人口	10,183
		普及率(%)	70.5

※1…R6. 4. 1 ※2…R7. 3. 31 ※3…R6. 3. 31

《公共施設数》 (R7. 3. 31)

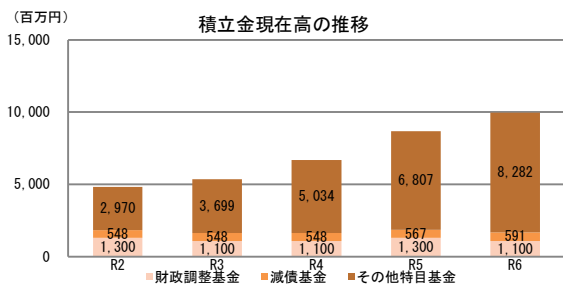
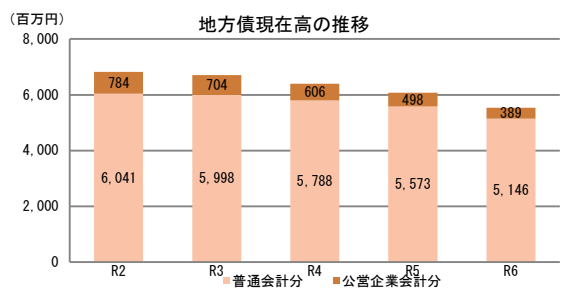
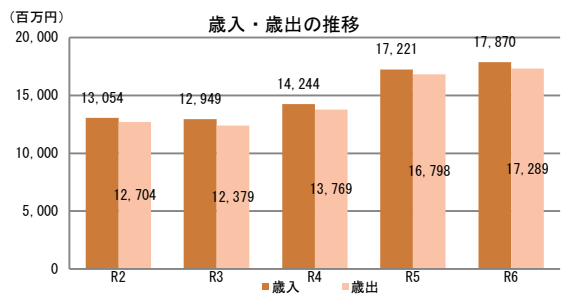
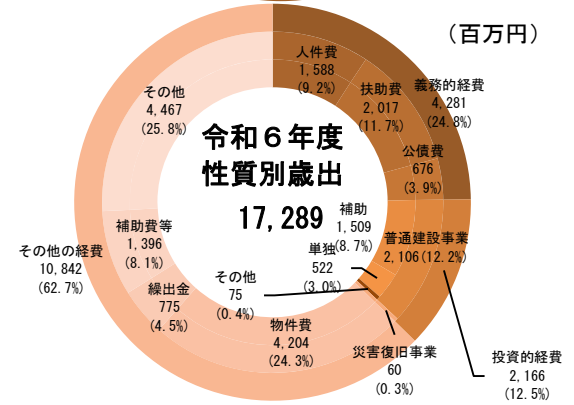
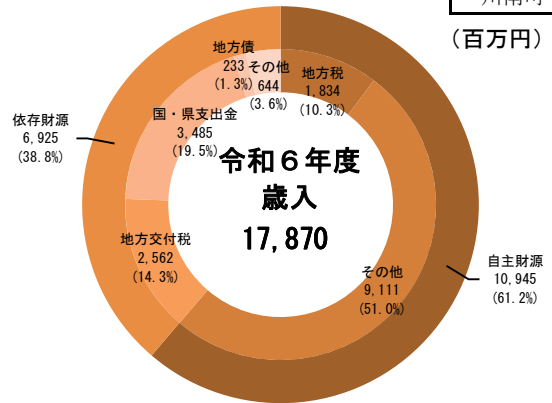
区分	施設数	区分	施設数
児童館	0	体育館	2
公会堂・市民会館	1	陸上競技場	1
公民館	0	野球場	1
図書館	1	プール	4
博物館	0	保健センター	1

《財政》

○決算収支の状況

(千円)

区分	令和6年度決算		令和5年度決算	
	決算額	構成比	決算額	構成比
歳入総額	17,869,931	100.0	17,220,977	100.0
自主財源	10,945,037	61.2	10,789,151	62.7
地方税	1,833,773	10.3	1,894,292	11.0
その他	9,111,264	51.0	8,894,859	51.7
依存財源	6,924,894	38.8	6,431,826	37.3
地方交付税	2,561,825	14.3	2,591,837	15.1
国・県支出金	3,485,465	19.5	2,816,273	16.4
地方債	233,300	1.3	461,400	2.7
その他	644,304	3.6	562,316	3.3
歳出総額	17,289,456	100.0	16,798,102	100.0
義務的経費	4,281,176	24.8	4,055,510	24.1
人件費	1,588,378	9.2	1,417,245	8.4
扶助費	2,016,983	11.7	1,946,975	11.6
公債費	675,815	3.9	691,290	4.1
投資的経費	2,166,488	12.5	2,166,300	12.9
普通建設事業	2,106,006	12.2	2,166,276	12.9
補助	1,508,553	8.7	980,146	5.8
単独	521,989	3.0	1,102,365	6.6
その他	75,464	0.4	83,765	0.5
災害復旧事業	60,482	0.3	24	0.0
その他の経費	10,841,792	62.7	10,576,292	63.0
物件費	4,203,626	24.3	4,230,552	25.2
繰出金	775,397	4.5	876,072	5.2
補助費等	1,395,812	8.1	1,242,941	7.4
その他	4,466,957	25.8	4,226,727	25.2
実質収支	559,796		384,658	
単年度収支	169,439		33,371	
実質単年度収支	△ 24,862		233,371	



○主要指標等

区分	令和6年度決算	令和5年度決算
標準財政規模(千円)	5,012,044	4,825,235
財政力指数	0.454	0.443
経常収支比率(%)	91.5	88.9
自主財源比率(%)	61.2	62.7
健全化判断比率		
実質赤字比率	-	-
連結実質赤字比率	-	-
実質公債費比率	8.5	8.5
将来負担比率	-	-
地方債現在高(千円)	5,535,372 (110.4%)	6,071,518 (125.8%)
普通会計分	5,146,450 (102.7%)	5,573,486 (115.5%)
公営企業会計分	388,922 (7.8%)	498,032 (10.3%)
積立金現在高(千円)	9,972,769 (199.0%)	8,673,514 (179.8%)
財政調整基金	1,100,000 (21.9%)	1,300,000 (26.9%)
減債基金	591,166 (11.8%)	566,792 (11.7%)
その他特定目的基金	8,281,603 (165.2%)	6,806,722 (141.1%)

地方債現在高、積立金現在高の()は標準財政規模比

○公営企業の状況（令和6年度決算）

事業区分	法適	法非適	総収益	総費用	純損益又は実質収支	他会計繰入金	資金不足比率
水道事業	○		392,395	271,760	120,635	4,005	-
公共下水道事業	○		128,566	111,725	16,841	99,148	-
漁業集落排水事業	○		26,106	22,176	3,930	7,903	-

法適用企業は純損益、法非適企業は実質収支

○ふるさと納税寄付金

区分	令和6年度	令和5年度
受入件数（件）	286,038	324,223
受入金額（千円）	4,959,476	5,404,528

《税》

○税収の状況

(千円)

区分	令和6年度		令和5年度		
	決算額	構成比	決算額	構成比	
市町村民税	個人	531,777	29.0	569,686	30.1
	法人	121,133	6.6	113,412	6.0
	小計	652,910	35.6	683,098	36.1
固定資産税	987,468	53.8	1,020,724	53.9	
その他	193,395	10.5	190,470	10.1	
合計	1,833,773	100.0	1,894,292	100.0	

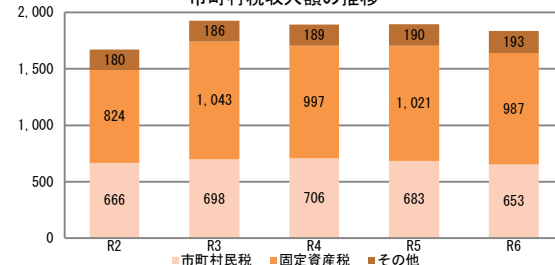
○徴収率

(%)

区分	令和6年度	令和5年度	
市町村税	現年	99.9	99.7
	滞納繰越	74.9	37.6
	計	99.4	97.9
国民健康保険税	現年	98.5	98.8
	滞納繰越	47.0	23.3
	計	96.5	94.7

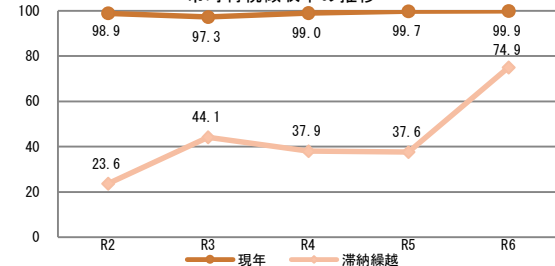
(百万円)

市町村税収入額の推移



(%)

市町村税徴収率の推移



《主な長期計画》

計画	名称	策定年月	計画期間	見直し年月	備考
総合計画・長期計画	第6次川南町長期総合計画 後期基本計画	R8.3	R8~R12	R12.3	
中期財政計画					
地方版総合戦略					

《今後の主な事業等》

事業名	事業内容	事業予定年度
川南町運動公園再整備事業	老朽化した各施設の改修工事を行う。	R3~R11