

町の木： いちょう

町の花： 尾鈴寒らん

町の花木： -

町の鳥： めじろ

つのちょう			
都農町			
市町村コード	454061	類似団体類型	Ⅱ-0 (町村)
所在地	〒 889 - 1201 児湯郡都農町大字川北4874-2 TEL 0983 - 25 - 1039 FAX 0983 - 25 - 1029		
HP	https://www.town.tsuno.lg.jp/		
E-MAIL	zaisei@town.tsuno.lg.jp		
沿革			
大 9. 8. 1 都農町が町となる			

市町村のPR

山と滝とくだものまち

都農町は宮崎県のほぼ中央に位置し、西に秀麗尾鈴山を仰ぎ、東に雄大な日向灘を臨む自然豊かな町です。尾鈴山は、春は新緑の中になじやかなげが咲き乱れ、夏はキャンプや滝めぐりが楽しめます。また、地元産ぶどう100%で作られている都農ワインは国内外で高い評価を得ており、多くのリピーターに愛される特産品となっています。

○名所・旧跡

道の駅つの・都農ワイナリー・一之宮都農神社・尾鈴県立自然公園・矢研の滝・不動公園・旧藩都農牧駒込場跡・国指定重要文化財「赤木家住宅」

○名物・特産品

ワイン・ぶどう・なし・トマト・メロン・みかん・みやざき金ふぐ(シロサバフグ)・宮崎牛・キウイ

○祭・行事

都農尾鈴マラソン大会(2月11日)・不動公園花まつり(4月上旬)・尾鈴山開き登山(4月下旬)・尾鈴滝めぐり(7月下旬)・一之宮都農神社夏祭(8月1, 2日)・町民花火大会(8月下旬)・都農ワインハーベストフェスティバル(11月上旬)・尾鈴もみじ狩り(11月中旬)・旧車の祭典(11月下旬)・都農町産業祭り(11月下旬)・一之宮都農神社冬祭(12月4, 5日)

《概要》

○面積

総面積(km ²) (R7. 10. 1)	林野面積(ha)		耕地面積(ha)		宅地面積(ha)		可住地面積(ha)	
	(R2. 2. 1)	構成比	(R7. 7. 15)	構成比	(R7. 1. 1)	構成比	(R6. 3. 31)	構成比
102. 11	6, 854	67. 1	1, 370	13. 4	436. 8	4. 3	3, 357	32. 9

構成比は、国有林面積は林野面積、それ以外は総面積に対するものであり、総面積は各項目の年次に合わせたもの。

○人口及び世帯数

(人、世帯)

区分	総数	男女別		年齢区分別			世帯数
		男	女	年少人口 (0~14歳)	生産年齢人口 (15~64歳)	高齢人口 (65歳以上)	
住基人口 (R7. 1. 1)	10, 018 (100. 0%)	4, 787 (47. 8%)	5, 231 (52. 2%)	1, 248 (12. 5%)	4, 793 (47. 8%)	3, 977 (39. 7%)	4, 793
国勢調査人口 (R2. 10. 1)	9, 906 (100. 0%)	4, 677 (47. 2%)	5, 229 (52. 8%)	1, 246 (12. 6%)	4, 819 (48. 6%)	3, 841 (38. 8%)	3, 960
国勢調査人口 (H27. 10. 1)	10, 391 (100. 0%)	4, 877 (46. 9%)	5, 514 (53. 1%)	1, 338 (12. 9%)	5, 445 (52. 4%)	3, 607 (34. 7%)	3, 940

総数には年齢不詳者も含まれているため、年齢区分別人口の積み上げと一致しない場合がある。
年齢区分別人口の割合については、年齢3区分の積み上げを100として算出している。

(○地方版総合戦略に係る人口展望)

将来推計人口 (R42(2060))	5, 809 (100. 0%)	-	-	714 (12. 3%)	2, 877 (49. 5%)	2, 218 (38. 2%)
対R2国調比	58. 6%	-	-	57. 3%	59. 7%	57. 7%

各地方公共団体による独自推計 / 小数点以下を含む数値のため、総数と年齢区分別人口の積み上げとが一致しない場合がある。

○選挙人名簿登録者数 (人)

計	男	女
8, 245 (100. 0%)	3, 919 (47. 5%)	4, 326 (52. 5%)

(R8. 3. 1現在)

○選挙投票率 (%)

選挙名	計	男	女
第51回衆議院議員総選挙(小選挙区)	62. 23	62. 28	62. 19
第27回参議院議員通常選挙(選挙区)	60. 39	60. 37	60. 42
令和4年12月25日執行 宮崎県知事選挙	64. 94	62. 52	67. 15

○所得(令和4年度)

市町村内総生産 (百万円)	26, 279	就業者1人 当たり(千円)	5, 477	対県平均 78. 8	市町村民所得 (百万円)	22, 621
------------------	---------	------------------	--------	---------------	-----------------	---------

《組織》

○二役 (R8. 3. 1)

町長	カク ヒロアキ 坂田 広亮	在任期間 任期	1 期目 令和9年 9月26日
	セオ リュウタ 瀬尾 隆太		—

○職員

会計区分	職員数		増減数 R7-R6
	R7. 4. 1 (人口千人当たり)	R6. 4. 1	
普通会計	134	(13. 38)	134
公営企業等会計	66	(6. 59)	64
計	200	(19. 96)	198

※会計年度任用職員数： 163 名

《産業構造》

産業区分	総生産額(百万円) (R5. 3. 31)	就業人口 (R2. 10. 1)
第1次	5,013 (19. 1%)	1,343 (26. 6%)
第2次	5,037 (19. 2%)	1,120 (22. 2%)
第3次	15,863 (60. 4%)	2,577 (51. 1%)
税・関税等	366 (1. 4%)	
計	26,279 (100. 0%)	5,040 (100. 0%)

《医療》

区分	施設数・人数	人口10万人当たり
一般病院・一般診療所数 ※1	7	69. 9
歯科診療所数 ※1	4	39. 9
医薬品販売業、薬局数 ※3	6	59. 1
一般病院病床数(床) ※1	61	608. 9
医師数 ※2	10	99. 8
歯科医師数 ※2	4	39. 9
薬剤師数 ※2	9	89. 8
看護師、准看護師数 ※4	91	886. 8
保健師数 ※2	8	79. 9

※1…R6. 10. 1 ※2…R6. 12. 31 ※3…R6. 3. 31 ※4…R4. 12. 31
基準人口は各年次に合わせたもの。

《高齢者福祉施設》 (R7. 4. 1)

区分	施設数	定員
養護老人ホーム	1	50
特別養護老人ホーム	1	50
老人デイサービスセンター	4	—

《保育・教育》

区分	施設数	児童生徒数
保育所 ※1	5	285
幼稚園 ※1	0	0
認定こども園 ※1	1	88
小学校 ※2	4	536
中学校 ※2	1	250
高等学校 ※2	0	0

※1…R7. 4. 1 ※2…R6. 5. 1

○議会 (R8. 3. 1)

議長	カツメ ファアキ 勝目 文明	議員 任期	条例定数 10 人 令和9年 4月30日
	ミワ ヤスオ 三輪 安男	党派別 人員	無所属10

○給与関係指標（一般行政職）

ラスパイレース指数			平均給料月額(百円)	平均年齢(歳)
R7. 4. 1	R6. 4. 1	R5. 4. 1	(R7. 4. 1)	(R7. 4. 1)
95. 2	93. 2	95. 4	3, 237	43. 6

《農業・工業・商業》

項目	区分	
農業 (R2. 2. 1)	総農家数(戸)	588
	農業従事者数	1, 110
	経営耕地総面積(ha)	844
製造業 (R6. 6. 1)	事業所数	17
	従業者数	525
	製造品出荷額等(百万円)	762
卸・小売業 (R3. 6. 1)	事業所数	66
	従業者数	517
	年間商品販売額(百万円)	9, 641

《公共施設整備状況》

項目	区分		
道路 ※1	市町村道	実延長(km)	337. 9
		改良率(%)	74. 9
		舗装率(%)	80. 3
農林道 ※2	農道	延長(m)	11, 820
	林道	延長(m)	0
都市公園等 ※2	市町村立	箇所数	10
		面積(m ²)	165, 100
	市町村立 以外	箇所数	0
		面積(m ²)	0
公営住宅等 ※2		戸数(戸)	415
廃棄物 処理施設 ※2	し尿	処理人口	1, 338
		年間総収集量(kl)	1, 341
	ごみ	処理人口	9, 467
年間総収集量(t)		1, 755	
水道 ※3		給水人口	9, 271
		普及率(%)	97. 6
下水道 ※2		汚水処理人口	5, 892
		普及率(%)	59. 3

※1…R6. 4. 1 ※2…R7. 3. 31 ※3…R6. 3. 31

《公共施設数》 (R7. 3. 31)

区分	施設数	区分	施設数
児童館	1	体育館	2
公会堂・市民会館	0	陸上競技場	1
公民館	1	野球場	3
図書館	1	プール	0
博物館	0	保健センター	1

《財政》

○決算収支の状況

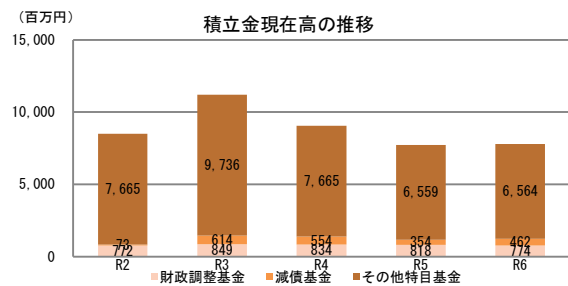
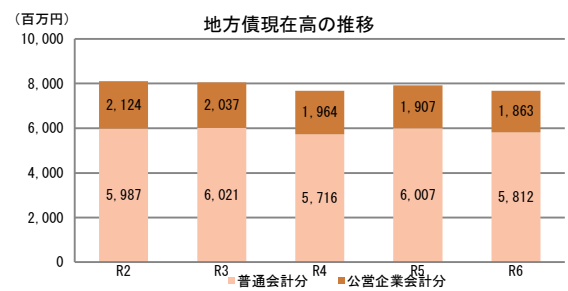
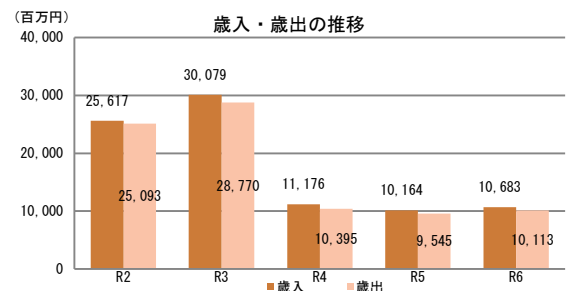
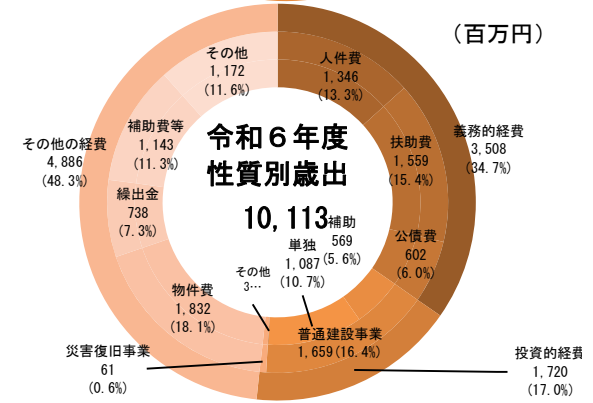
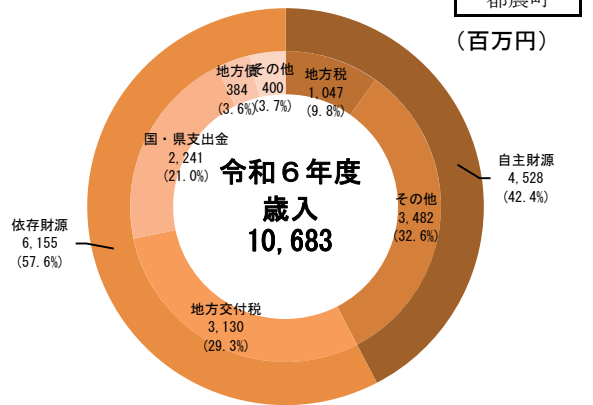
(千円)

区分	令和6年度決算		令和5年度決算	
	決算額	構成比	決算額	構成比
歳入総額	10,682,810	100.0	10,163,621	100.0
自主財源	4,528,162	42.4	3,995,081	39.3
地方税	1,046,537	9.8	1,079,020	10.6
その他	3,481,625	32.6	2,916,061	28.7
依存財源	6,154,648	57.6	6,168,540	60.7
地方交付税	3,129,681	29.3	2,998,572	29.5
国・県支出金	2,240,589	21.0	1,942,390	19.1
地方債	384,486	3.6	878,369	8.6
その他	399,892	3.7	349,209	3.4
歳出総額	10,113,495	100.0	9,544,659	100.0
義務的経費	3,507,706	34.7	3,418,629	35.8
人件費	1,346,279	13.3	1,264,702	13.3
扶助費	1,559,468	15.4	1,548,535	16.2
公債費	601,959	6.0	605,392	6.3
投資的経費	1,719,831	17.0	1,769,004	18.5
普通建設事業	1,658,680	16.4	1,749,932	18.3
補助	569,080	5.6	433,628	4.5
単独	1,086,600	10.7	1,313,304	13.8
その他	3,000	0.0	3,000	0.0
災害復旧事業	61,151	0.6	19,072	0.2
その他の経費	4,885,958	48.3	4,357,026	45.6
物件費	1,832,353	18.1	1,833,722	19.2
繰出金	738,456	7.3	582,913	6.1
補助費等	1,143,437	11.3	1,328,491	13.9
その他	1,171,712	11.6	611,900	6.4
実質収支	431,271		412,154	
単年度収支	19,117		△ 55,335	
実質単年度収支	△ 230,461		△ 305,302	

○主要指標等

区分	令和6年度決算	令和5年度決算
標準財政規模(千円)	4,094,149	3,981,786
財政力指数	0.305	0.303
経常収支比率(%)	93.0	88.2
自主財源比率(%)	42.4	39.3
健全化判断比率		
実質赤字比率	-	-
連結実質赤字比率	-	-
実質公債費比率	7.1	7.4
将来負担比率	-	-
地方債現在高(千円)	7,674,795 (187.5%)	7,914,544 (198.8%)
普通会計分	5,811,810 (142.0%)	6,007,108 (150.9%)
公営企業会計分	1,862,985 (45.5%)	1,907,436 (47.9%)
積立金現在高(千円)	7,800,170 (190.5%)	7,730,628 (194.1%)
財政調整基金	774,289 (18.9%)	817,867 (20.5%)
減債基金	462,189 (11.3%)	353,957 (8.9%)
その他特定目的基金	6,563,692 (160.3%)	6,558,804 (164.7%)

地方債現在高、積立金現在高の()は標準財政規模比



○公営企業の状況（令和6年度決算）

(千円)

事業区分	法適	法非適	総収益	総費用	純損益又は実質収支	他会計繰入金	資金不足比率
水道事業	○		223,505	191,806	31,699	27,618	-
病院事業	○		1,106,649	1,146,721	△ 40,072	235,319	-

法適用企業は純損益、法非適用企業は実質収支

○ふるさと納税寄付金（個人からの寄付を含む）

区分	令和6年度	令和5年度
受入件数（件）	63,941	4
受入金額（千円）	1,447,372	640

《税》

○税収の状況

(千円)

区分	令和6年度		令和5年度	
	決算額	構成比	決算額	構成比
市町村民税	個人	296,775 28.4	337,031 31.2	
	法人	69,482 6.6	62,586 5.8	
	小計	366,257 35.0	399,617 37.0	
固定資産税	543,376 51.9	542,756 50.3		
その他	136,904 13.1	136,647 12.7		
合計	1,046,537 100.0	1,079,020 100.0		

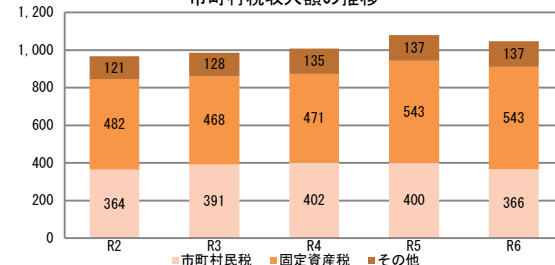
○徴収率

(%)

区分	令和6年度	令和5年度	
市町村税	現年	98.2	98.1
	滞納繰越	26.1	14.4
	計	94.7	94.8
国民健康保険税	現年	95.5	96.5
	滞納繰越	21.4	18.9
	計	88.6	88.6

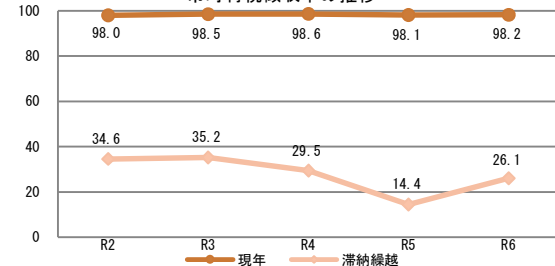
(百万円)

市町村税収入額の推移



(%)

市町村税徴収率の推移



《主な長期計画》

計画	名称	策定年月	計画期間	見直し年月	備考
総合計画・長期計画	第6次都農町長期総合計画	H29.3	H29~R8	R3.4	
中期財政計画	—				
地方版総合戦略	第3期都農町人口ピジョン及びまち・ひと・しごと・創生総合戦略	R7.3	R7~R11	—	

《今後の主な事業等》

事業名	事業内容	事業予定年度
国民スポーツ大会事業	令和9年度に宮崎県で実施される国民スポーツ大会に向けて、周辺施設等の整備を行うとともに、令和8年10月開催予定のリハーサル大会の準備を進める。	R8
中央保育所建設工事	中央保育所は建築後40年以上が経過し、施設の老朽化が課題となっているため、持続可能で安全な保育所を建設する。また、多様化する保育ニーズにも柔軟に対応していく。	R8