

町の木： ヤマモモ

町の花： サルビア

町の花木： キンモクセイ

町の鳥： カンムリウミスズメ

かどがわちょう			
門川町			
市町村コード	454214	類似団体類型	IV-2 (町村)
所在地	〒 889 - 0696 東臼杵郡門川町平城東1番1号		
	TEL 0982 - 63 - 1140		
	FAX 0982 - 63 - 1356		
HP	https://www.town.kadogawa.lg.jp/		
E-MAIL	kadogawa-soumu1@town.kadogawa.lg.jp		
沿革			
昭10. 2. 11 門川村が町となる			

市町村のPR

人にやさしい自然にやさしい町

本町は三方を山に囲まれ、東は乙島、枇榔島を臨む美しい日向灘に面しています。産業では、門川と庵川の2つの漁港があり、沿岸漁業等を中心に営まれており、水産加工業は全国的に有名です。農産物では施設園芸等が盛んです。また、県北地方拠点都市の指定を受け、広域福祉の拠点施設を中心に各種事業を展開しています。

○名所・旧跡

門川海浜総合公園・かどがわ温泉 心の杜・枇榔島・サバイバルアイランド乙島・津々良の滝・小園井堰・遠見山森林公園・保井ヶ浜・金磯・門川神社(天井画)・勝蓮寺(天井画)・永願寺・永願寺奥の院・日蓮聖人像・小松のウスギモクセイ・小松石塔群・門川城跡・岬権現

○名物・特産品

ミニトマト・高糖度トマト・イチゴ・みかん・平兵衛酢・椎茸・海産物(ちりめん、干物類、練物類、門川金鱧・岩牡蠣)・夢創鶏・水耕栽培レタス・庵川焼・備長炭・イペーの花・ウスギモクセイ・カラスミ・焼ドーナツ

○祭・行事

中山神社大祭(1月)・やなぎ餅づくり(1月)・ひな山祭り(3月)・カンムリウミスズメ観察会(3月)・かどがわ納涼花火大会(8月)・門川みなとフェスティバル(8月)・いきいきまちフェスティバルイン門川(11月)・門川町総合文化祭(11月)・尾末神社大祭(11月)・門川神社大祭(11月)・わんぱく芸術家(2月)

《概要》

○面積

総面積(km ²) (R7. 10. 1)	林野面積(ha)		耕地面積(ha)		宅地面積(ha)		可住地面積(ha)			
	(R2. 2. 1)	構成比	(R7. 7. 15)	構成比	(R7. 1. 1)	構成比	(R6. 3. 31)	構成比		
120. 40	9, 946	82. 5	16	0. 2	354	2. 9	361. 2	3. 0	2, 094	17. 4

構成比は、国有林面積は林野面積、それ以外は総面積に対するものであり、総面積は各項目の年次に合わせたもの。

○人口及び世帯数

(人、世帯)

区分	総数	男女別		年齢区分別			世帯数
		男	女	年少人口 (0~14歳)	生産年齢人口 (15~64歳)	高齢人口 (65歳以上)	
住基人口 (R7. 1. 1)	16, 989 (100. 0%)	8, 117 (47. 8%)	8, 872 (52. 2%)	2, 114 (12. 4%)	8, 917 (52. 5%)	5, 958 (35. 1%)	8, 174
国勢調査人口 (R2. 10. 1)	17, 379 (100. 0%)	8, 276 (47. 6%)	9, 103 (52. 4%)	2, 367 (13. 6%)	9, 059 (52. 1%)	5, 953 (34. 3%)	6, 874
国勢調査人口 (H27. 10. 1)	18, 183 (100. 0%)	8, 596 (47. 3%)	9, 587 (52. 7%)	2, 586 (14. 2%)	10, 087 (55. 5%)	5, 503 (30. 3%)	6, 824

総数には年齢不詳者も含まれているため、年齢区分別人口の積み上げと一致しない場合がある。年齢区分別人口の割合については、年齢3区分の積み上げを100として算出している。

(○地方版総合戦略に係る人口展望)

将来推計人口 (R42(2060))	対R2国調比	男	女	年少人口	生産年齢人口	高齢人口
12, 742 (100. 0%)	73. 3%	6, 124 (48. 1%)	6, 618 (51. 9%)	1, 833 (14. 4%)	6, 555 (51. 4%)	4, 354 (34. 2%)
		74. 0%	72. 7%	77. 4%	72. 4%	73. 1%

各地方公共団体による独自推計 / 小数点以下を含む数値のため、総数と年齢区分別人口の積み上げとが一致しない場合がある。

○選挙人名簿登録者数

(人)

計	男	女
14, 085 (100. 0%)	6, 725 (47. 7%)	7, 360 (52. 3%)

(R8. 3. 1現在)

○選挙投票率

(%)

選挙名	計	男	女
第51回衆議院議員総選挙(小選挙区)	57. 87	57. 13	58. 54
第27回参議院議員通常選挙(選挙区)	55. 74	55. 10	56. 32
令和4年12月25日執行 宮崎県知事選挙	57. 82	55. 42	59. 99

○所得(令和4年度)

市町村内総生産 (百万円)	42, 766	就業者1人 当たり(千円)	5, 858	対県平均 84. 3	市町村民所得 (百万円)	40, 383
------------------	---------	------------------	--------	---------------	-----------------	---------

《組織》

○二役 (R8. 3. 1)

町長	ヤマロ コウジ 山室 浩二	在任期間	1 期目
		任期	令和8年 4月21日
副町長	キノ ヨシ 木代 佳美		—

○職員

会計区分	職員数			増減数 R7-R6
	R7. 4. 1 (人口千人当たり)	R6. 4. 1		
普通会計	147	(8. 65)	144	3
公営企業等会計	14	(0. 82)	15	△ 1
計	161	(9. 48)	159	2

※会計年度任用職員数： 108 名

《産業構造》

産業区分	総生産額(百万円) (R5. 3. 31)	就業人口 (R2. 10. 1)
第1次	2, 247 (5. 3%)	598 (7. 1%)
第2次	13, 638 (31. 9%)	2, 745 (32. 5%)
第3次	26, 400 (61. 7%)	5, 115 (60. 5%)
税・関税等	481 (1. 1%)	
計	42, 766 (100. 0%)	8, 458 (100. 0%)

《医療》

区分	施設数・人数	人口10万人当たり
一般病院・一般診療所数 ※1	9	53. 0
歯科診療所数 ※1	7	41. 2
医薬品販売業、薬局数 ※3	14	81. 2
一般病院病床数(床) ※1	103	606. 3
医師数 ※2	31	182. 5
歯科医師数 ※2	4	23. 5
薬剤師数 ※2	36	211. 9
看護師、准看護師数 ※4	376	2, 162. 8
保健師数 ※2	6	35. 3

※1…R6. 10. 1 ※2…R6. 12. 31 ※3…R6. 3. 31 ※4…R4. 12. 31
基準人口は各年次に合わせたもの。

《高齢者福祉施設》 (R7. 4. 1)

区分	施設数	定員
養護老人ホーム	1	60
特別養護老人ホーム	1	80
老人デイサービスセンター	10	—

《保育・教育》

区分	施設数	児童生徒数
保育所 ※1	2	163
幼稚園 ※1	0	0
認定こども園 ※1	5	361
小学校 ※2	3	930
中学校 ※2	1	494
高等学校 ※2	1	301

※1…R7. 4. 1 ※2…R6. 5. 1

○議会 (R8. 3. 1)

議長	モリ セイイチ 森 誠一	議員	条例定数 14 人
		任期	令和9年 3月 8日
副議長	モリカワ ハルオ 森川 春夫	党派別 人員	公明党1名、国民民主党1 名、日本共産党1名、無所属 11名

○給与関係指標（一般行政職）

ラスパイレース指数			平均給料月額(百円)	平均年齢(歳)
R7. 4. 1	R6. 4. 1	R5. 4. 1	(R7. 4. 1)	(R7. 4. 1)
98. 2	97. 8	97. 2	3, 122	39. 8

《農業・工業・商業》

項目	区分	
農業 (R2. 2. 1)	総農家数(戸)	307
	農業従事者数	442
	経営耕地総面積(ha)	208
製造業 (R6. 6. 1)	事業所数	33
	従業者数	1, 430
	製造品出荷額等(百万円)	2, 695
卸・小売業 (R3. 6. 1)	事業所数	150
	従業者数	853
	年間商品販売額(百万円)	17, 638

《公共施設整備状況》

項目	区分		
道路 ※1	市町村道	実延長(km)	167. 6
		改良率(%)	65. 7
		舗装率(%)	98. 2
農林道 ※2	農道	延長(m)	40, 863
	林道	延長(m)	65, 491
都市公園等 ※2	市町村立	箇所数	25
		面積(m ²)	204, 521
	市町村立 以外	箇所数	0
		面積(m ²)	0
公営住宅等 ※2		戸数(戸)	370
廃棄物 処理施設 ※2	し尿	処理人口	2, 329
		年間総収集量(kl)	382
	ごみ	処理人口	16, 919
年間総収集量(t)		5, 667	
水道 ※3		給水人口	16, 535
		普及率(%)	99. 7
下水道 ※2		汚水処理人口	14, 622
		普及率(%)	86. 4

※1…R6. 4. 1 ※2…R7. 3. 31 ※3…R6. 3. 31

《公共施設数》 (R7. 3. 31)

区分	施設数	区分	施設数
児童館	0	体育館	4
公会堂・市民会館	1	陸上競技場	0
公民館	2	野球場	1
図書館	1	プール	2
博物館	0	保健センター	0

《財政》

○決算収支の状況

(千円)

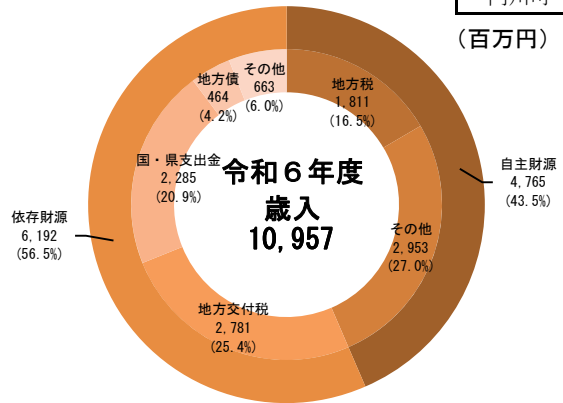
区分	令和6年度決算		令和5年度決算	
	決算額	構成比	決算額	構成比
歳入総額	10,956,865	100.0	10,462,104	100.0
自主財源	4,764,548	43.5	4,734,871	45.3
地方税	1,811,466	16.5	1,889,113	18.1
その他	2,953,082	27.0	2,845,758	27.2
依存財源	6,192,317	56.5	5,727,233	54.7
地方交付税	2,780,967	25.4	2,663,494	25.5
国・県支出金	2,284,643	20.9	2,229,521	21.3
地方債	464,088	4.2	268,776	2.6
その他	662,619	6.0	565,442	5.4
歳出総額	10,614,495	100.0	10,079,611	100.0
義務的経費	4,326,194	40.8	4,153,918	41.2
人件費	1,367,035	12.9	1,259,486	12.5
扶助費	2,252,529	21.2	2,180,920	21.6
公債費	706,630	6.7	713,512	7.1
投資的経費	960,907	9.1	611,730	6.1
普通建設事業	885,970	8.3	580,404	5.8
補助	182,858	1.7	175,395	1.7
単独	680,776	6.4	395,737	3.9
その他	22,336	0.2	9,272	0.1
災害復旧事業	74,937	0.7	31,326	0.3
その他の経費	5,327,394	50.2	5,313,963	52.7
物件費	2,159,906	20.3	1,959,307	19.4
繰出金	878,249	8.3	916,544	9.1
補助費等	809,597	7.6	934,089	9.3
その他	1,479,642	13.9	1,504,023	14.9
実質収支	263,766		343,794	
単年度収支	△ 80,028		△ 88,143	
実質単年度収支	△ 183,109		44,884	

○主要指標等

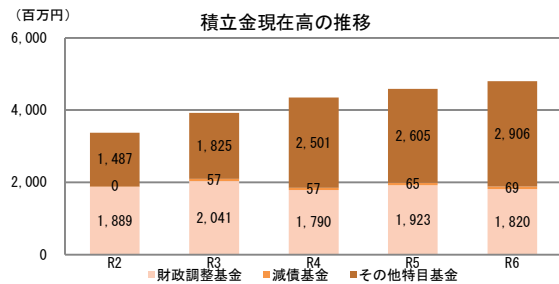
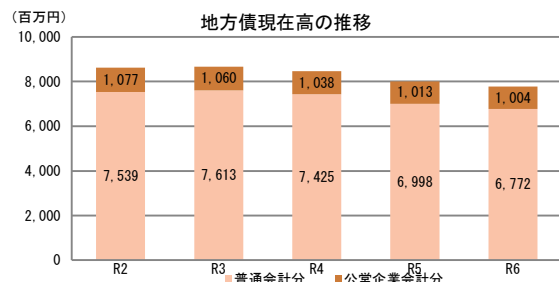
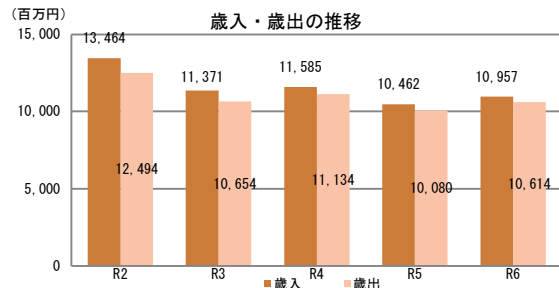
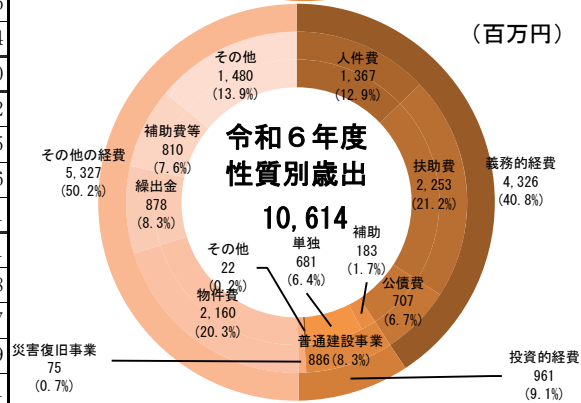
区分	令和6年度決算	令和5年度決算
標準財政規模(千円)	4,846,469	4,766,695
財政力指数	0.422	0.410
経常収支比率(%)	88.2	87.0
自主財源比率(%)	43.5	45.3
健全化判断比率		
実質赤字比率	-	-
連結実質赤字比率	-	-
実質公債費比率	6.9	6.9
将来負担比率	-	-
地方債現在高(千円)	7,776,641 (160.5%)	8,010,830 (168.1%)
普通会計分	6,772,226 (139.7%)	6,998,181 (146.8%)
公営企業会計分	1,004,415 (20.7%)	1,012,649 (21.2%)
積立金現在高(千円)	4,794,464 (98.9%)	4,592,499 (96.3%)
財政調整基金	1,819,617 (37.5%)	1,922,698 (40.3%)
減債基金	68,829 (1.4%)	64,814 (1.4%)
その他特定目的基金	2,906,018 (60.0%)	2,604,987 (54.6%)

地方債現在高、積立金現在高の()は標準財政規模比

(百万円)



(百万円)



○公営企業の状況（令和6年度決算）

(千円)

事業区分	法適	法非適	総収益	総費用	純損益又は実質収支	他会計繰入金	資金不足比率
水道事業	○		334,348	278,016	56,332	2,865	-
簡易水道事業	○		18,484	15,919	2,565	11,783	-

法適用企業は純損益、法非適用企業は実質収支

○ふるさと納税寄付金

区分	令和6年度	令和5年度
受入件数(件)	52,027	41,885
受入金額(千円)	819,256	777,340

《税》

○税収の状況

(千円)

区分	令和6年度		令和5年度		
	決算額	構成比	決算額	構成比	
市町村民税	個人	588,109	32.5	631,195	33.4
	法人	89,140	4.9	100,293	5.3
	小計	677,249	37.4	731,488	38.7
固定資産税	891,763	49.2	918,582	48.6	
その他	242,454	13.4	239,043	12.7	
合計	1,811,466	100.0	1,889,113	100.0	

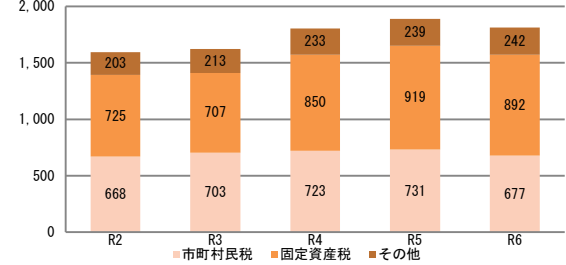
○徴収率

(%)

区分	令和6年度	令和5年度	
市町村税	現年	98.7	98.9
	滞納繰越	28.1	27.5
	計	96.7	96.9
国民健康保険税	現年	93.5	94.4
	滞納繰越	33.8	36.0
	計	84.8	85.2

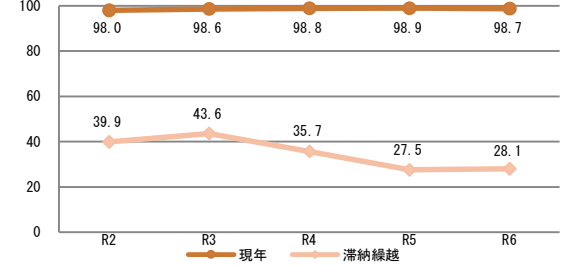
(百万円)

市町村税収入額の推移



(%)

市町村税徴収率の推移



《主な長期計画》

計画	名称	策定年月	計画期間	見直し年月	備考
総合計画・長期計画	第6次門川町長期総合計画	R3.3	R3~R12	R8	
中期財政計画	門川町長期財政計画	R7.11	R7~R11	年次的に見直し	
地方版総合戦略	門川町総合戦略	R3.3	R3~R9	R9	

《今後の主な事業等》

事業名	事業内容	事業予定年度
衛生センター更新事業	建築後41年が経過し、機器類の老朽化により計画外の故障が多発する状況であるため、整備方針を作成し年次的に更新する事業。	R5~R9
加草中村線整備事業	国道10号と県道土々呂日向線を結ぶ都市計画道路を整備する事業。	R5~R11
元山小原線道路改良事業	県道土々呂日向線と広域農道を結ぶ幹線道路で、車両の離合が困難な場所について、年次的に拡幅改良工事を行う事業。	R2~R12
西の山津波避難通路建設工事事業	津波発生時の納屋地区避難路として施設整備を行う事業。	R7~R8