

町の木： おがたまの木

町の花： ふじ

町の花木： -

町の鳥： ホオジロ

 <p style="text-align: center;">たかちほちょう</p> <h1 style="text-align: center;">高千穂町</h1>			
市町村コード	454419	類似団体類型	Ⅲ-0 (町村)
所在地	〒 882 - 1192 西臼杵郡高千穂町大字三田井13 TEL 0982 - 73 - 1200 FAX 0982 - 73 - 1220		
HP	https://www.town-takachiho.jp/		
E-MAIL	soumu@town-takachiho.jp		
沿革			
大 9. 4. 1	高千穂村が高千穂町となる		
昭31. 9. 30	田原村、岩戸村 (岩戸地区) を廃し高千穂町に編入		
昭44. 4. 1	上野村を廃し高千穂町に編入		

市町村のPR

日本発祥の地 神都高千穂

高千穂町は、宮崎県の北端部に位置し、名勝天然記念物「高千穂峡」をはじめ美しい自然に恵まれ、「世界農業遺産高千穂郷・椎葉山地域」「祖母・傾・大崩ユネスコエコパーク」に認定・登録されています。神話や伝説にまつわる史跡が数多く残され、重要無形民俗文化財「高千穂の夜神楽」なども伝承されており、多くの観光客が訪れます。

○名所・旧跡

高千穂峡・高千穂神社・天岩戸神社・櫛觸神社・荒立神社・二上神社・下野八幡大神社・石神神社・秋元神社・八大龍王水神社・国見ヶ丘・四季見原・天安河原・高天原遥拝所・四皇子峰・天真名井・逢初川・鬼八塚・浅ヶ部八十八ヶ所霊場・高千穂太郎の墓・三秀台・常光寺の滝・竜ヶ岩の滝

○名物・特産品

神楽面・釜炒り茶・夏秋菊・焼酎・高千穂焼・山菜にしめ・ハチ料理・鳥の丸焼・千枚漬・かっぱ酒・高千穂牛・高冷地野菜・木工芸品・完熟きんかん・ランタンキュラス

○祭・行事

神話の高千穂建国まつり (2月11日)・高千穂トゥギャザーウォーク (2月下旬)・高千穂神社春季大祭 (4月16日)・天岩戸神社春季大祭 (5月2～3日)・サルタフェスタ (9月頃)・天岩戸神社秋季大祭 (9月22～23日)・正調刈干切眼全国大会 (10月頃)・高千穂の夜神楽 (11月中旬～翌2月上旬)

《概要》

○面積

総面積 (km ²) (R7. 10. 1)	林野面積 (ha)		耕地面積 (ha)		宅地面積 (ha)		可住地面積 (ha)	
	(R2. 2. 1)	構成比	(R7. 7. 15)	構成比	(R7. 1. 1)	構成比	(R6. 3. 31)	構成比
237. 54	19, 733	83. 1	1, 650	6. 9	474. 8	2. 0	4, 021	16. 9

構成比は、国有林面積は林野面積、それ以外は総面積に対するものであり、総面積は各項目の年次に合わせたもの。

○人口及び世帯数

(人、世帯)

区分	総数	男女別		年齢区分別			世帯数
		男	女	年少人口 (0～14歳)	生産年齢人口 (15～64歳)	高齢人口 (65歳以上)	
住基人口 (R7. 1. 1)	10, 805 (100. 0%)	5, 253 (48. 6%)	5, 552 (51. 4%)	1, 102 (10. 2%)	4, 827 (44. 7%)	4, 876 (45. 1%)	4, 848
国勢調査人口 (R2. 10. 1)	11, 642 (100. 0%)	5, 604 (48. 1%)	6, 038 (51. 9%)	1, 326 (11. 4%)	5, 296 (45. 5%)	5, 020 (43. 1%)	4, 519
国勢調査人口 (H27. 10. 1)	12, 755 (100. 0%)	6, 060 (47. 5%)	6, 695 (52. 5%)	1, 517 (11. 9%)	6, 288 (49. 3%)	4, 947 (38. 8%)	4, 678

総数には年齢不詳者も含まれているため、年齢区分別人口の積み上げと一致しない場合がある。
年齢区分別人口の割合については、年齢3区分の積み上げを100として算出している。

○地方版総合戦略に係る人口展望

将来推計人口 (R42(2060))	7, 878 (100. 0%)	-	-	1, 225 (15. 5%)	3, 991 (50. 7%)	2, 663 (33. 8%)
対R2国調比	67. 7%	-	-	92. 4%	75. 4%	53. 0%

各地方公共団体による独自推計 / 小数点以下を含む数値のため、総数と年齢区分別人口の積み上げとが一致しない場合がある。

○選挙人名簿登録者数 (人)

計	男	女
9, 152 (100. 0%)	4, 375 (47. 8%)	4, 777 (52. 2%)

(R8. 3. 1現在)

○選挙投票率 (%)

選挙名	計	男	女
第51回衆議院議員総選挙 (小選挙区)	69. 71	72. 10	67. 52
第27回参議院議員通常選挙 (選挙区)	68. 88	70. 78	67. 12
令和4年12月25日執行 宮崎県知事選挙	72. 60	73. 55	71. 75

○所得(令和4年度)

市町村内総生産 (百万円)	36, 946	就業者1人 当たり(千円)	5, 600	対県平均 80. 6	市町村民所得 (百万円)	27, 210
------------------	---------	------------------	--------	---------------	-----------------	---------

《組織》

○二役 (R8. 3. 1)

町長	カ イ ムネキ 甲斐 宗之	在任期間	2 期目
		任期	令和9年 1月18日
副町長	フジモト アキト 藤本 昭人		—

○職員

会計区分	職員数		増減数 R7-R6
	R7. 4. 1 (人口千人当たり)	R6. 4. 1	
普通会計	145	(13. 42)	145
公営企業等会計	32	(2. 96)	31
計	177	(16. 38)	176

※会計年度任用職員数： 159 名

《産業構造》

産業区分	総生産額(百万円) (R5. 3. 31)	就業人口 (R2. 10. 1)
第1次	2,867 (7. 8%)	1,474 (24. 0%)
第2次	4,716 (12. 8%)	979 (16. 0%)
第3次	28,976 (78. 4%)	3,676 (60. 0%)
税・関税等	388 (1. 0%)	
計	36,946 (100. 0%)	6,129 (100. 0%)

《医療》

区分	施設数・人数	人口10万人当たり
一般病院・一般診療所数 ※1	6	55. 5
歯科診療所数 ※1	5	46. 3
医薬品販売業、薬局数 ※3	7	63. 4
一般病院病床数(床) ※1	120	1,110. 6
医師数 ※2	21	194. 4
歯科医師数 ※2	6	55. 5
薬剤師数 ※2	13	120. 3
看護師、准看護師数 ※4	212	1,871. 6
保健師数 ※2	14	129. 6

※1…R6. 10. 1 ※2…R6. 12. 31 ※3…R6. 3. 31 ※4…R4. 12. 31
基準人口は各年次に合わせたもの。

《高齢者福祉施設》 (R7. 4. 1)

区分	施設数	定員
養護老人ホーム	1	55
特別養護老人ホーム	1	80
老人デイサービスセンター	6	—

《保育・教育》

区分	施設数	児童生徒数
保育所 ※1	4	163
幼稚園 ※1	0	0
認定こども園 ※1	3	113
小学校 ※2	5	489
中学校 ※2	2	258
高等学校 ※2	1	263

※1…R7. 4. 1 ※2…R6. 5. 1

○議会 (R8. 3. 1)

議長	ホカゴン カスツゲ 本願 和茂	議員	条例定数 13 人
		任期	令和11年 9月29日
副議長	イカガイ スケ 磯貝 助夫	党派別 人員	公明党 1、無所属12

○給与関係指標（一般行政職）

ラスパイレース指数			平均給料月額(百円)	平均年齢(歳)
R7. 4. 1	R6. 4. 1	R5. 4. 1	(R7. 4. 1)	(R7. 4. 1)
98. 6	98. 3	98. 3	3,207	40. 8

《農業・工業・商業》

項目	区分	
農業 (R2. 2. 1)	総農家数(戸)	1,328
	農業従事者数	2,349
	経営耕地総面積(ha)	986
製造業 (R6. 6. 1)	事業所数	18
	従業者数	144
	製造品出荷額等(百万円)	186
卸・小売業 (R3. 6. 1)	事業所数	177
	従業者数	896
	年間商品販売額(百万円)	20,131

《公共施設整備状況》

項目	区分		
道路 ※1	市町村道	実延長(km)	373. 9
		改良率(%)	27. 2
		舗装率(%)	89. 8
農林道 ※2	農道	延長(m)	5,311
	林道	延長(m)	153,805
都市公園等 ※2	市町村立	箇所数	1
		面積(m ²)	113,636
	市町村立以外	箇所数	0
		面積(m ²)	0
公営住宅等 ※2		戸数(戸)	139
廃棄物 処理施設 ※2	し尿	処理人口	145
		年間総収集量(kl)	1,455
	ごみ	処理人口	10,658
年間総収集量(t)		2,981	
水道 ※3		給水人口	9,567
		普及率(%)	90. 0
下水道 ※2		汚水処理人口	9,858
		普及率(%)	92. 5

※1…R6. 4. 1 ※2…R7. 3. 31 ※3…R6. 3. 31

《公共施設数》 (R7. 3. 31)

区分	施設数	区分	施設数
児童館	0	体育館	5
公会堂・市民会館	0	陸上競技場	1
公民館	3	野球場	1
図書館	1	プール	1
博物館	0	保健センター	1

《財政》

○決算収支の状況

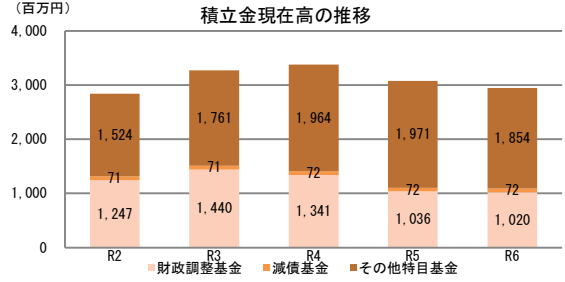
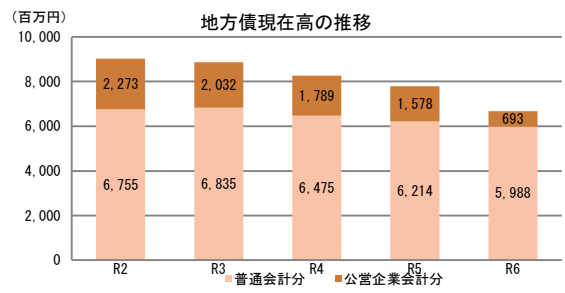
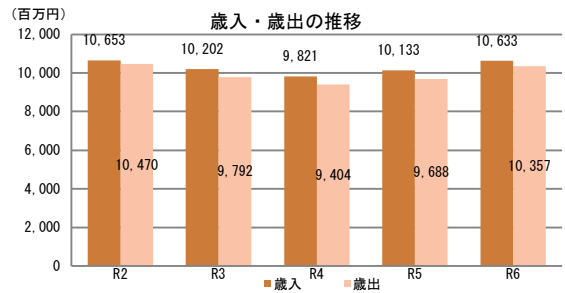
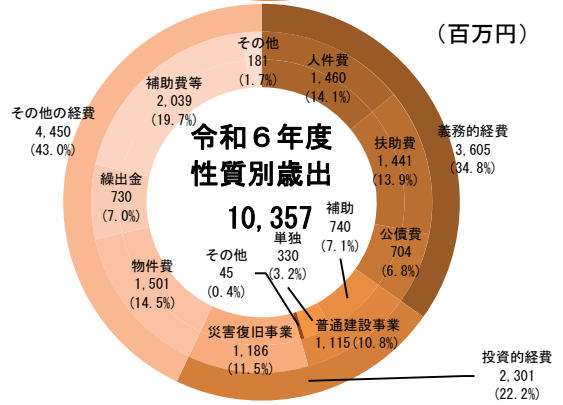
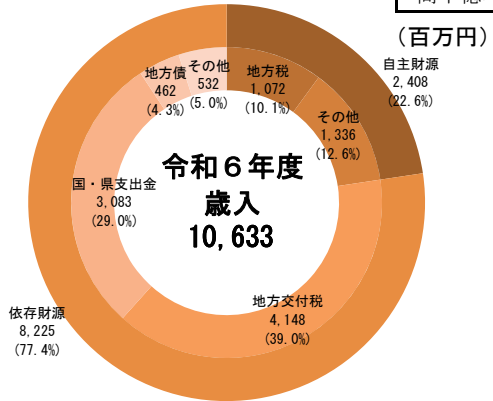
(千円)

区分	令和6年度決算		令和5年度決算	
	決算額	構成比	決算額	構成比
歳入総額	10,632,714	100.0	10,133,464	100.0
自主財源	2,407,654	22.6	2,490,638	24.6
地方税	1,072,020	10.1	1,100,073	10.9
その他	1,335,634	12.6	1,390,565	13.7
依存財源	8,225,060	77.4	7,642,826	75.4
地方交付税	4,147,971	39.0	4,012,460	39.6
国・県支出金	3,083,259	29.0	2,700,471	26.6
地方債	462,213	4.3	468,564	4.6
その他	531,617	5.0	461,331	4.6
歳出総額	10,356,919	100.0	9,687,976	100.0
義務的経費	3,605,265	34.8	3,593,591	37.1
人件費	1,459,589	14.1	1,394,626	14.4
扶助費	1,441,316	13.9	1,454,055	15.0
公債費	704,360	6.8	744,910	7.7
投資的経費	2,301,250	22.2	1,762,252	18.2
普通建設事業	1,115,122	10.8	915,815	9.5
補助	739,983	7.1	433,050	4.5
単独	329,839	3.2	437,040	4.5
その他	45,300	0.4	45,725	0.5
災害復旧事業	1,186,128	11.5	846,437	8.7
その他の経費	4,450,404	43.0	4,332,133	44.7
物件費	1,501,066	14.5	1,594,115	16.5
繰出金	730,146	7.0	698,878	7.2
補助費等	2,038,622	19.7	1,865,336	19.3
その他	180,570	1.7	173,804	1.8
実質収支		47,046		204,598
単年度収支		△ 157,552		△ 56,724
実質単年度収支		△ 353,754		△ 561,692

○主要指標等

区分	令和6年度決算	令和5年度決算
標準財政規模(千円)	5,126,733	5,032,795
財政力指数	0.250	0.244
経常収支比率(%)	95.1	96.2
自主財源比率(%)	22.6	24.6
健全化判断比率		
実質赤字比率	-	-
連結実質赤字比率	-	-
実質公債費比率	6.6	6.6
将来負担比率	-	-
地方債現在高(千円)	6,681,199 (130.3%)	7,792,380 (154.8%)
普通会計分	5,988,312 (116.8%)	6,214,173 (123.5%)
公営企業会計分	692,887 (13.5%)	1,578,207 (31.4%)
積立金現在高(千円)	2,945,408 (57.5%)	3,079,353 (61.2%)
財政調整基金	1,019,946 (19.9%)	1,036,148 (20.6%)
減債基金	71,939 (1.4%)	71,720 (1.4%)
その他特定目的基金	1,853,523 (36.2%)	1,971,485 (39.2%)

地方債現在高、積立金現在高の()は標準財政規模比



○公営企業の状況（令和6年度決算）

(千円)

事業区分	法適	法非適	総収益	総費用	純損益又は実質収支	他会計繰入金	資金不足比率
水道事業	○		157,312	123,505	33,807	990	-
公共下水道事業	○		238,009	210,193	27,816	124,971	-
簡易水道事業		○	84,325	84,737	1,014	25,027	-
電気事業		○	8,239	1,414	1,825	0	-

法適用企業は純損益、法非適用企業は実質収支

○ふるさと納税寄付金

区分	令和6年度	令和5年度
受入件数（件）	6,146	8,535
受入金額（千円）	165,285	177,154

《税》

○税収の状況

(千円)

区分	令和6年度		令和5年度		
	決算額	構成比	決算額	構成比	
市町村民税	個人	361,575	33.7	388,219	35.3
	法人	60,350	5.6	56,648	5.1
	小計	421,925	39.4	444,867	40.4
固定資産税	505,472	47.2	509,398	46.3	
その他	144,623	13.5	145,808	13.3	
合計	1,072,020	100.0	1,100,073	100.0	

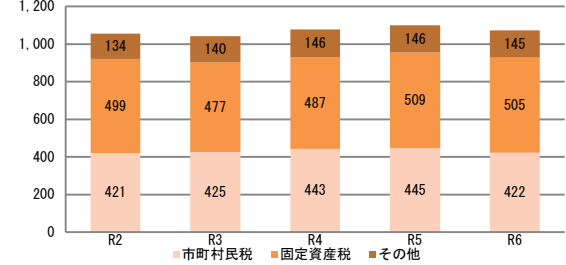
○徴収率

(%)

区分	令和6年度	令和5年度	
市町村民税	現年	99.5	99.4
	滞納繰越	16.1	10.6
	計	97.0	95.8
国民健康保険税	現年	98.1	97.9
	滞納繰越	35.8	38.8
	計	94.8	94.1

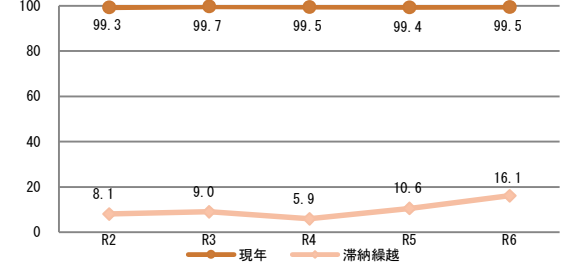
(百万円)

市町村税収入額の推移



(%)

市町村税徴収率の推移



《主な長期計画》

計画	名称	策定年月	計画期間	見直し年月	備考
総合計画・長期計画	第6次高千穂町総合長期計画	R3.3	R3～R12	R8.3	R3年度から第6次に移行。実行計画は「町過疎地域持続的発展計画」により、随時見直す。基本計画はR8.3に見直し実施（後期計画）。
中期財政計画	高千穂町財政シミュレーション	H28.4	H28～R15	随時	毎年度、人口動態や起債の状況等を考慮し、必要な見直しを行う。
地方版総合戦略	第3期高千穂町まち・ひと・しごと創生総合戦略	R8.3	R8～R12	随時	R8年度から第3期計画に移行。「高千穂町まち・ひと・しごと創生会議」にて毎年見直しを行う。

《今後の主な事業等》

事業名	事業内容	事業予定年度
たかちほの杜プロジェクト	住民生活の快適性向上、商店街の活性化、観光客の誘客を図ることを目的に、道の駅の再整備や街中複合拠点の整備等を推進、検討していく。	R7～
高千穂高校魅力化推進事業	高校生の地域留学推進、学力向上、地域協働授業の推進、ICT環境の整った教室(LABO)を地方創生の拠点として、多くの住民が活用するための支援を行うことで、高校魅力化に取り組む。	R3～
高千穂中学校移転新築事業	現中学校は急傾斜特別警戒区域などに囲まれ、また、施設に老朽化も見られることから、施設の移転新築を行う。	R8～R12