

町の木：ケヤキ

町の花：つつじ

町の花木：けやき

町の鳥：うぐいす

ひのかげちょう			
<b>日之影町</b>			
市町村コード	454427	類似団体類型	I-0 (町村)
所在地	〒 882 - 0401 西臼杵郡日之影町大字七折9079番地  TEL 0982 - 87 - 3800 FAX 0982 - 87 - 3810		
HP	https://www.town.hinokage.lg.jp/		
E-MAIL	soumu@town.hinokage.lg.jp		
沿革			
昭26. 1. 1	七折村、岩井川村が合併し日之影町となる		
昭31. 9. 30	岩戸村（見立地区）を編入し日之影町とする		

### 市町村のPR

#### 人と自然が光かがやくまち 日之影町

平成18年に国内初の森林セラピー基地に、平成27年に高千穂郷・椎葉山地域 世界農業遺産に認定、平成29年に祖母・傾・大崩ユネスコエコパークに登録されました。町名の由来は日陰と思われがちですが、雨が降った後の雲間からの日差しという意味です。木々の隙間からこぼれる日差しを浴び、ゆったりとした時間を過ごしてみませんか？

#### ○名所・旧跡

青雲橋・天翔大橋・龍天橋・日之影温泉駅（癒しの足湯・TR列車の宿）・英国館・石垣の村戸川・竹細工資料館（日之影町コミュニティセンター）・天神山つつじ公園・八戸観音滝・傾山・丹助岳・矢筈岳・見立溪谷・森林セラピーロード（6コース）

#### ○名物・特産品

栗・ゆず・きんかん・梅・椎茸・柚子柿・柚子唐辛子・柚子胡椒・しそ千枚漬け・栗きんとん・こんにやく・釜煎り茶・アユ・ヤマメの背越し・猪鹿料理・ハチの子料理・ほおずき・ダリア・ラナンキュラス・竹細工・わら細工・神楽面

#### ○祭・行事

中川チューリップまつり（4月）・山開き（4月）・大人歌舞伎（4月・11月）・村おこしロードフェスティバル（10月）・ひのかげ溪谷まつり（10月）・見立溪谷紅葉まつり（11月）・おかげさまで日之影ライド（11月）・大人夜神楽（1月）・ひのかげ桜ウォーキング（3月）・青雲朝市（毎月第3日曜）・六本木朝日神社ほおずき市（7月）・宮崎県庁前楠並木通り日之影町まるごと生産者直売市（10月・12月）

### 《概要》

#### ○面積

総面積 (km <sup>2</sup> ) (R7. 10. 1)	林野面積 (ha)		耕地面積 (ha)		宅地面積 (ha)		可住地面積 (ha)	
	(R2. 2. 1)	構成比	(R7. 7. 15)	構成比	(R7. 1. 1)	構成比	(R6. 3. 31)	構成比
277. 67	25, 223	90. 8	592	2. 1	124. 1	0. 4	2, 544	9. 2

構成比は、国有林面積は林野面積、それ以外は総面積に対するものであり、総面積は各項目の年次に合わせたもの。

#### ○人口及び世帯数

(人、世帯)

区分	総数	男女別		年齢区分別			世帯数
		男	女	年少人口 (0~14歳)	生産年齢人口 (15~64歳)	高齢人口 (65歳以上)	
住基人口 (R7. 1. 1)	3, 419 (100. 0%)	1, 634 (47. 8%)	1, 785 (52. 2%)	301 (8. 8%)	1, 439 (42. 1%)	1, 676 (49. 1%)	1, 572
国勢調査人口 (R2. 10. 1)	3, 635 (100. 0%)	1, 745 (48. 0%)	1, 890 (52. 0%)	378 (10. 4%)	1, 600 (44. 0%)	1, 657 (45. 6%)	1, 493
国勢調査人口 (H27. 10. 1)	3, 946 (100. 0%)	1, 866 (47. 3%)	2, 080 (52. 7%)	409 (10. 4%)	1, 852 (46. 9%)	1, 684 (42. 7%)	1, 493

総数には年齢不詳者も含まれているため、年齢区分別人口の積み上げと一致しない場合がある。  
年齢区分別人口の割合については、年齢3区分の積み上げを100として算出している。

#### （○地方版総合戦略に係る人口展望）

将来推計人口 (R42(2060))	1, 688 (100. 0%)	824 (48. 8%)	864 (51. 2%)	257 (15. 2%)	788 (46. 7%)	643 (38. 1%)
対R2国調比	46. 4%	47. 2%	45. 7%	68. 0%	49. 3%	38. 8%

各地方公共団体による独自推計 / 小数点以下を含む数値のため、総数と年齢区分別人口の積み上げとが一致しない場合がある。

#### ○選挙人名簿登録者数 (人)

計	男	女
2, 946 (100. 0%)	1, 400 (47. 5%)	1, 546 (52. 5%)

(R8. 3. 1現在)

#### ○選挙投票率 (%)

選挙名	計	男	女
第51回衆議院議員総選挙（小選挙区）	76. 07	79. 76	72. 73
第27回参議院議員通常選挙（選挙区）	73. 83	76. 56	71. 37
令和4年12月25日執行 宮崎県知事選挙	78. 63	80. 05	77. 31

#### ○所得(令和4年度)

市町村内総生産 (百万円)	11, 290	就業者1人 当たり(千円)	5, 540	対県平均 79. 7	市町村民所得 (百万円)	9, 431
------------------	---------	------------------	--------	---------------	-----------------	--------

《組織》

○二役 (R8. 3. 1)

町長	サトウ ミツグ 佐藤 貢	在任期間 任期	4 期目 令和11年11月30日
	カイ トシロ 甲斐 敏弘		—

○職員

会計区分	職員数			増減数 R7-R6
	R7. 4. 1 (人口千人当たり)	R6. 4. 1		
普通会計	91	(26. 62)	90	1
公営企業等会計	6	(1. 75)	8	△ 2
計	97	(28. 37)	98	△ 1

※会計年度任用職員数： 31 名

《産業構造》

産業区分	総生産額(百万円) (R5. 3. 31)	就業人口 (R2. 10. 1)
第1次	1, 098 (9. 7%)	615 (31. 0%)
第2次	3, 373 (29. 9%)	389 (19. 6%)
第3次	6, 691 (59. 3%)	982 (49. 4%)
税・関税等	127 (1. 1%)	
計	11, 290 (100. 0%)	1, 986 (100. 0%)

《医療》

区分	施設数・人数	人口10万人当たり
一般病院・一般診療所数 ※1	3	87. 7
歯科診療所数 ※1	1	29. 2
医薬品販売業、薬局数 ※3	1	28. 7
一般病院病床数(床) ※1	0	0. 0
医師数 ※2	3	87. 7
歯科医師数 ※2	1	29. 2
薬剤師数 ※2	2	58. 5
看護師、准看護師数 ※4	43	1, 197. 1
保健師数 ※2	5	146. 2

※1…R6. 10. 1 ※2…R6. 12. 31 ※3…R6. 3. 31 ※4…R4. 12. 31  
基準人口は各年次に合わせたもの。

《高齢者福祉施設》 (R7. 4. 1)

区分	施設数	定員
養護老人ホーム	1	54
特別養護老人ホーム	1	45
老人デイサービスセンター	2	—

《保育・教育》

区分	施設数	児童生徒数
保育所 ※1	2	90
幼稚園 ※1	0	0
認定こども園 ※1	0	4
小学校 ※2	3	121
中学校 ※2	1	81
高等学校 ※2	0	0

※1…R7. 4. 1 ※2…R6. 5. 1

○議会 (R8. 3. 1)

議長	カイ ムツヒコ 甲斐 睦彦	議員 任期	条例定数 8 人 令和8年10月21日
	コタニ コウジ 小谷 幸治	党派別 人員	国民民主党 2 無所属 6

○給与関係指標 (一般行政職)

ラスパイレース指数			平均給料月額(百円)	平均年齢(歳)
R7. 4. 1	R6. 4. 1	R5. 4. 1	(R7. 4. 1)	(R7. 4. 1)
97. 9	96. 3	96. 9	3, 021	37. 3

《農業・工業・商業》

項目	区分	
農業 (R2. 2. 1)	総農家数(戸)	614
	農業従事者数	1, 016
	経営耕地総面積(ha)	351
製造業 (R6. 6. 1)	事業所数	7
	従業者数	95
	製造品出荷額等(百万円)	132
卸・小売業 (R3. 6. 1)	事業所数	41
	従業者数	144
	年間商品販売額(百万円)	4, 071

《公共施設整備状況》

項目	区分		
道路 ※1	市町村道	実延長(km)	428. 5
		改良率(%)	33. 5
		舗装率(%)	70. 2
農林道 ※2	農道	延長(m)	10, 309
	林道	延長(m)	174, 943
都市公園等 ※2	市町村立	箇所数	0
		面積(m <sup>2</sup> )	0
	市町村立以外	箇所数	0
		面積(m <sup>2</sup> )	0
公営住宅等 ※2		戸数(戸)	159
廃棄物 処理施設 ※2	し尿	処理人口	806
		年間総収集量(kl)	816
	ごみ	処理人口	3, 366
年間総収集量(t)		668	
水道 ※3		給水人口	2, 496
		普及率(%)	72. 5
下水道 ※2		汚水処理人口	2, 432
		普及率(%)	72. 3

※1…R6. 4. 1 ※2…R7. 3. 31 ※3…R6. 3. 31

《公共施設数》 (R7. 3. 31)

区分	施設数	区分	施設数
児童館	0	体育館	2
公会堂・市民会館	0	陸上競技場	0
公民館	1	野球場	0
図書館	1	プール	1
博物館	0	保健センター	1

《財政》

○決算収支の状況

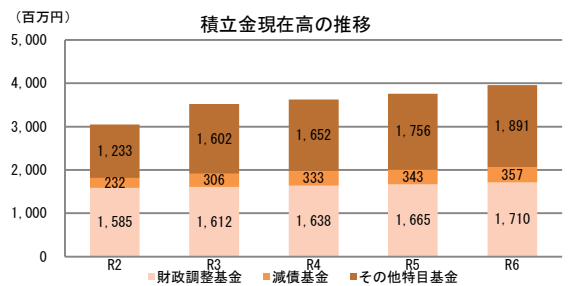
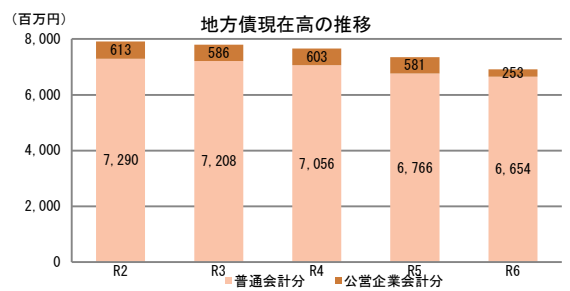
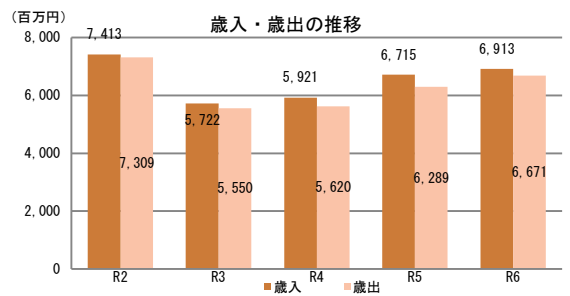
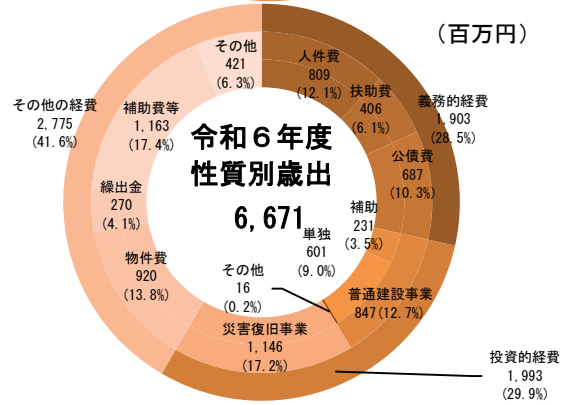
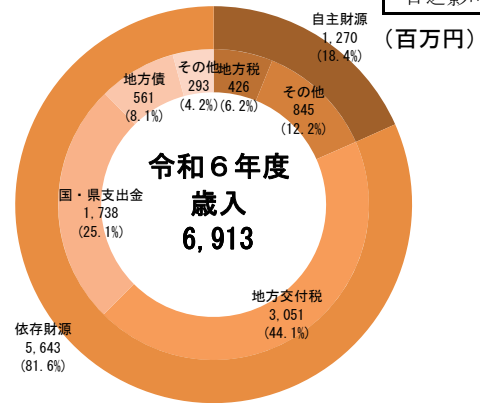
(千円)

区分	令和6年度決算		令和5年度決算	
	決算額	構成比	決算額	構成比
歳入総額	6,913,261	100.0	6,715,455	100.0
自主財源	1,270,281	18.4	1,177,687	17.5
地方税	425,781	6.2	445,267	6.6
その他	844,500	12.2	732,420	10.9
依存財源	5,642,980	81.6	5,537,768	82.5
地方交付税	3,051,322	44.1	2,945,434	43.9
国・県支出金	1,737,911	25.1	1,965,331	29.3
地方債	560,718	8.1	369,084	5.5
その他	293,029	4.2	257,919	3.8
歳出総額	6,670,970	100.0	6,289,343	100.0
義務的経費	1,902,661	28.5	1,778,564	28.3
人件費	808,777	12.1	763,668	12.1
扶助費	406,385	6.1	343,064	5.5
公債費	687,499	10.3	671,832	10.7
投資的経費	1,993,441	29.9	1,974,460	31.4
普通建設事業	847,419	12.7	722,850	11.5
補助	230,954	3.5	378,567	6.0
単独	600,565	9.0	318,383	5.1
その他	15,900	0.2	25,900	0.4
災害復旧事業	1,146,022	17.2	1,251,610	19.9
その他の経費	2,774,868	41.6	2,536,319	40.3
物件費	920,040	13.8	735,836	11.7
繰出金	270,394	4.1	302,638	4.8
補助費等	1,163,042	17.4	1,140,108	18.1
その他	421,392	6.3	357,737	5.7
実質収支	5,124		57,474	
単年度収支	△ 52,350		4,025	
実質単年度収支	△ 36,902		4,064	

○主要指標等

区分	令和6年度決算	令和5年度決算
標準財政規模(千円)	3,246,962	3,150,205
財政力指数	0.175	0.168
経常収支比率(%)	88.8	86.3
自主財源比率(%)	18.4	17.5
健全化判断比率		
実質赤字比率	-	-
連結実質赤字比率	-	-
実質公債費比率	8.8	8.5
将来負担比率	-	-
地方債現在高(千円)	6,906,344 (212.7%)	7,346,974 (233.2%)
普通会計分	6,653,796 (204.9%)	6,765,652 (214.8%)
公営企業会計分	252,548 (7.8%)	581,322 (18.5%)
積立金現在高(千円)	3,957,690 (121.9%)	3,763,987 (119.5%)
財政調整基金	1,709,557 (52.7%)	1,665,109 (52.9%)
減債基金	357,048 (11.0%)	343,342 (10.9%)
その他特定目的基金	1,891,085 (58.2%)	1,755,536 (55.7%)

地方債現在高、積立金現在高の( )は標準財政規模比



○公営企業の状況（令和6年度決算）

(千円)

事業区分	法適	法非適	総収益	総費用	純損益又は実質収支	他会計繰入金	資金不足比率
簡易水道事業	○		107,543	106,161	1,382	24,512	-
農業集落排水事業	○		24,341	23,998	343	20,750	-

法適用企業は純損益、法非適用企業は実質収支

○ふるさと納税寄付金

区分	令和6年度	令和5年度
受入件数(件)	3,186	2,650
受入金額(千円)	91,695	79,318

《税》

○税収の状況

(千円)

区分	令和6年度		令和5年度	
	決算額	構成比	決算額	構成比
市町村民税	個人	87,113 20.5	97,468 21.9	
	法人	13,748 3.2	14,537 3.3	
	小計	100,861 23.7	112,005 25.2	
固定資産税	273,466 64.2	280,251 62.9		
その他	51,454 12.1	53,011 11.9		
合計	425,781 100.0	445,267 100.0		

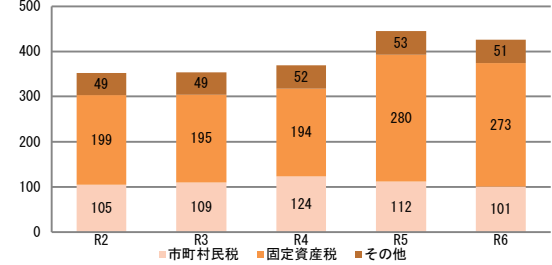
○徴収率

(%)

区分	令和6年度	令和5年度
市町村税	現年	99.7
	滞納繰越	52.2
	計	99.3
国民健康保険税	現年	98.7
	滞納繰越	58.6
	計	97.3

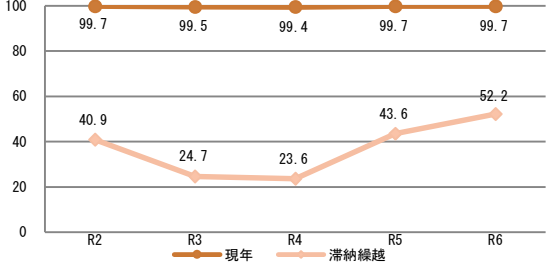
(百万円)

市町村税収入額の推移



(%)

市町村税徴収率の推移



《主な長期計画》

計画	名称	策定年月	計画期間	見直し年月	備考
総合計画・長期計画	第6次日之影町長期総合計画	R7.3	R7~R16	R17.3	
中期財政計画	財政シミュレーション	H15.11	R7~R17	R8.11	
地方版総合戦略	第6次日之影町長期総合計画	R7.3	R7~R11	R12.3	総合計画・長期計画と一体型

《今後の主な事業等》

事業名	事業内容	事業予定年度
日之影中学校校舎外壁改修屋内運動場空調設備整備事業	劣化の進んだ日之影中学校の校舎の外壁改修及び体育館の夏の暑さに対応するため、空調を設置し避難所機能の強化も図る。	R7~R8
行政情報システム標準化・共通化事業	基幹系システムの標準化、ガバメントクラウドへの接続	R4~R8
社会資本整備総合交付金事業	町道改良及び橋梁補修	H22~R10
地方創生道整備推進交付金事業	林道の開設・改良	H17~R10