


町の木： ごかせあおずき

町の花： しゃくなげ

町の花木： -

町の鳥： めじろ

	ごかせちょう		
	五ヶ瀬町		
市町村コード	454435	類似団体類型	I-0 (町村)
所在地	〒 882 - 1295 西臼杵郡五ヶ瀬町大字三ヶ所1670  TEL 0982 - 82 - 1700 FAX 0982 - 82 - 1720		
HP	<a href="https://www.town.gokase.miyazaki.jp/">https://www.town.gokase.miyazaki.jp/</a>		
E-MAIL	soumu@town.gokase.miyazaki.jp		
沿革			
昭31. 8. 1 三ヶ所村、鞍岡村が合併し五ヶ瀬町となる			

### 市町村のPR

人と「ともに」 地域と「ともに」 自然と「ともに」  
～笑顔でつながるまち 五ヶ瀬～

春は満開のしだれ桜、夏の冷涼な気候を活かしたスポーツ宿泊、秋の紅葉、冬は日本最南端の五ヶ瀬ハイランドスキー場など四季折々の魅力を満喫することができ、豊かな自然に抱かれた、やさしさと人情味あふれた町です。

### ○名所・旧跡

祇園山・榊形山・霧立越・うのこの滝・白滝・浄専寺のしだれ桜・三ヶ所神社の石楠花・祇園の大ヒノキ・三ヶ所神社奥宮・妙見神社(妙見神水)・五ヶ瀬ワイナリー・五ヶ瀬ハイランドスキー場

### ○名物・特産品

五ヶ瀬ワイン・ごかせ釜炒り茶・椎茸・五ヶ瀬やまめ・夏秋野菜・花き

### ○祭・行事

桑野内神社・古戸野神社夜神楽(1月)、浄専寺しだれ桜開花(3月)、祇園神社夏祭《ぎおんさん》(7月)、三ヶ所神社・中登神社例大祭《荒踊》(9月)、夕陽の里フェスタ(10月)、三ヶ所神社宵神楽、天津神社例大祭(11月)、室野宵神楽、スキー場オープン(12月)

## 《概要》

### ○面積

総面積(km <sup>2</sup> ) (R7. 10. 1)	林野面積(ha)		耕地面積(ha)		宅地面積(ha)		可住地面積(ha)	
	(R2. 2. 1)	構成比	(R7. 7. 15)	構成比	(R7. 1. 1)	構成比	(R6. 3. 31)	構成比
171. 73	15, 128	88. 1	588	3. 4	97. 4	0. 6	2, 045	11. 9

構成比は、国有林面積は林野面積、それ以外は総面積に対するものであり、総面積は各項目の年次に合わせたもの。

### ○人口及び世帯数

(人、世帯)

区分	総数	男女別		年齢区分別			世帯数
		男	女	年少人口 (0~14歳)	生産年齢人口 (15~64歳)	高齢人口 (65歳以上)	
住基人口 (R7. 1. 1)	3, 278 (100. 0%)	1, 612 (49. 2%)	1, 666 (50. 8%)	364 (11. 2%)	1, 416 (43. 4%)	1, 481 (45. 4%)	1, 482
国勢調査人口 (R2. 10. 1)	3, 472 (100. 0%)	1, 697 (48. 9%)	1, 775 (51. 1%)	454 (13. 1%)	1, 527 (44. 0%)	1, 491 (42. 9%)	1, 234
国勢調査人口 (H27. 10. 1)	3, 887 (100. 0%)	1, 874 (48. 2%)	2, 013 (51. 8%)	544 (14. 0%)	1, 882 (48. 4%)	1, 461 (37. 6%)	1, 277

総数には年齢不詳者も含まれているため、年齢区分別人口の積み上げと一致しない場合がある。  
年齢区分別人口の割合については、年齢3区分の積み上げを100として算出している。

### (○地方版総合戦略に係る人口展望)

将来推計人口 (R42(2060))	2, 628 (100. 0%)	1, 352 (51. 4%)	1, 276 (48. 6%)	492 (18. 7%)	1, 286 (48. 9%)	850 (32. 3%)
対R2国調比	75. 7%	79. 7%	71. 9%	108. 4%	84. 2%	57. 0%

各地方公共団体による独自推計 / 小数点以下を含む数値のため、総数と年齢区分別人口の積み上げとが一致しない場合がある。

### ○選挙人名簿登録者数 (人)

計	男	女
2, 666 (100. 0%)	1, 305 (48. 9%)	1, 361 (51. 1%)

(R8. 3. 1現在)

### ○選挙投票率 (%)

選挙名	計	男	女
第51回衆議院議員総選挙(小選挙区)	75. 23	77. 50	73. 07
第27回参議院議員通常選挙(選挙区)	75. 59	76. 78	74. 44
令和4年12月25日執行 宮崎県知事選挙	76. 06	76. 86	75. 29

### ○所得(令和4年度)

市町村内総生産 (百万円)	11, 768	就業者1人 当たり(千円)	7, 568	対県平均 108. 9	市町村民所得 (百万円)	7, 712
------------------	---------	------------------	--------	----------------	-----------------	--------

## 《組織》

## ○二役 (R8. 3. 1)

町長	コサコ コキヒロ 小迫 幸弘	在任期間	1 期目
		任期	令和8年 5月28日
副町長	ミヤサキ ノブオ 宮崎 信雄		—

## ○職員

会計区分	職員数			増減数 R7-R6
	R7. 4. 1 (人口千人当たり)	R6. 4. 1		
普通会計	91	(27.76)	89	2
公営企業等会計	8	(2.44)	7	1
計	99	(30.20)	96	3

※会計年度任用職員数： 60 名

## 《産業構造》

産業区分	総生産額(百万円) (R5. 3. 31)	就業人口 (R2. 10. 1)
第1次	1,266 (10.8%)	648 (35.6%)
第2次	4,301 (36.6%)	273 (15.0%)
第3次	6,070 (51.6%)	897 (49.3%)
税・関税等	130 (1.1%)	
計	11,768 (100.0%)	1,818 (100.0%)

## 《医療》

区分	施設数・人数	人口10万人当たり
一般病院・一般診療所数 ※1	2	61.0
歯科診療所数 ※1	1	30.5
医薬品販売業、薬局数 ※3	1	29.5
一般病院病床数(床) ※1	32	976.2
医師数 ※2	2	61.0
歯科医師数 ※2	1	30.5
薬剤師数 ※2	3	91.5
看護師、准看護師数 ※4	37	1,056.2
保健師数 ※2	5	152.5

※1…R6. 10. 1 ※2…R6. 12. 31 ※3…R6. 3. 31 ※4…R4. 12. 31  
基準人口は各年次に合わせたもの。

## 《高齢者福祉施設》 (R7. 4. 1)

区分	施設数	定員
養護老人ホーム	0	0
特別養護老人ホーム	1	45
老人デイサービスセンター	2	—

## 《保育・教育》

区分	施設数	児童生徒数
保育所 ※1	2	78
幼稚園 ※1	0	0
認定こども園 ※1	0	0
小学校 ※2	4	120
中学校 ※2	1	68
高等学校 ※2	0	0

※1…R7. 4. 1 ※2…R6. 5. 1

## ○議会 (R8. 3. 1)

議長	カイ マサキ 甲斐 政國	議員	条例定数 9 人
		任期	令和11年 7月31日
副議長	ワタベ タカシ 渡邊 孝	党派別 人員	無所属8

## ○給与関係指標（一般行政職）

ラスパイレース指数			平均給料月額(百円)	平均年齢(歳)
R7. 4. 1	R6. 4. 1	R5. 4. 1	(R7. 4. 1)	(R7. 4. 1)
98.9	98.7	97.9	3,267	40.8

## 《農業・工業・商業》

項目	区分	
農業 (R2. 2. 1)	総農家数(戸)	528
	農業従事者数	837
	経営耕地総面積(ha)	322
製造業 (R6. 6. 1)	事業所数	6
	従業者数	84
	製造品出荷額等(百万円)	267
卸・小売業 (R3. 6. 1)	事業所数	32
	従業者数	128
	年間商品販売額(百万円)	1,378

## 《公共施設整備状況》

項目	区分		
道路 ※1	市町村道	実延長(km)	181.9
		改良率(%)	28.0
		舗装率(%)	90.1
農林道 ※2	農道	延長(m)	80,970
	林道	延長(m)	98,661
都市公園等 ※2	市町村立	箇所数	0
		面積(m <sup>2</sup> )	0
	市町村立 以外	箇所数	0
		面積(m <sup>2</sup> )	0
公営住宅等 ※2		戸数(戸)	87
廃棄物 処理施設 ※2	し尿	処理人口	794
		年間総収集量(kl)	427
	ごみ	処理人口	3,169
年間総収集量(t)		618	
水道 ※3		給水人口	2,296
		普及率(%)	75.7
下水道 ※2		汚水処理人口	2,316
		普及率(%)	73.1

※1…R6. 4. 1 ※2…R7. 3. 31 ※3…R6. 3. 31

## 《公共施設数》 (R7. 3. 31)

区分	施設数	区分	施設数
児童館	0	体育館	1
公会堂・市民会館	1	陸上競技場	1
公民館	1	野球場	1
図書館	0	プール	0
博物館	0	保健センター	1

《財政》

○決算収支の状況

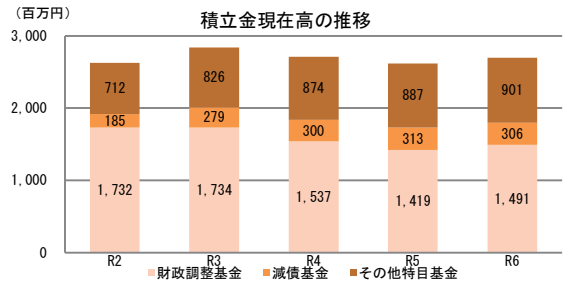
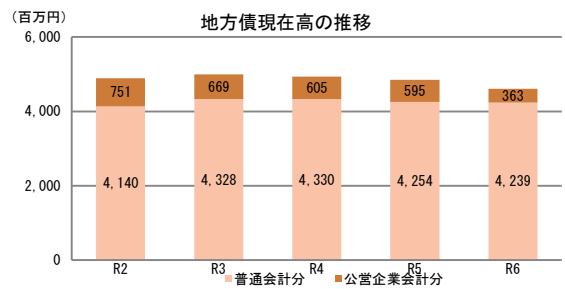
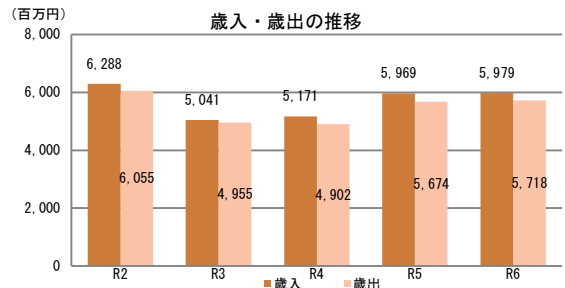
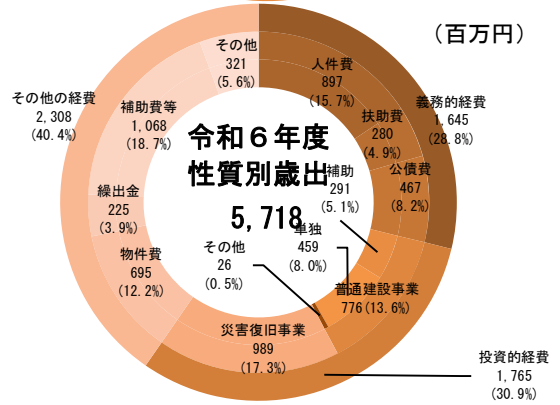
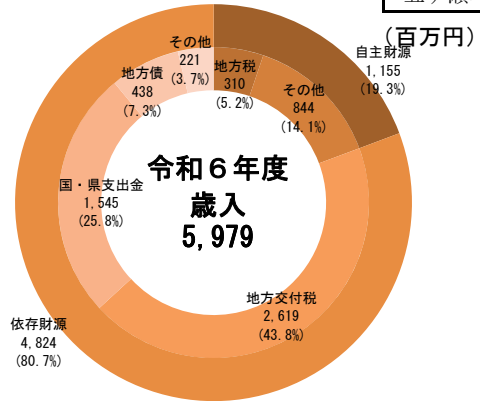
(千円)

区分	令和6年度決算		令和5年度決算	
	決算額	構成比	決算額	構成比
歳入総額	5,978,568	100.0	5,969,374	100.0
自主財源	1,154,946	19.3	1,328,884	22.3
地方税	310,452	5.2	285,814	4.8
その他	844,494	14.1	1,043,070	17.5
依存財源	4,823,622	80.7	4,640,490	77.7
地方交付税	2,619,291	43.8	2,517,746	42.2
国・県支出金	1,545,412	25.8	1,564,538	26.2
地方債	437,544	7.3	371,732	6.2
その他	221,375	3.7	186,474	3.1
歳出総額	5,718,003	100.0	5,673,621	100.0
義務的経費	1,644,960	28.8	1,616,332	28.5
人件費	897,493	15.7	879,167	15.5
扶助費	280,217	4.9	275,306	4.9
公債費	467,250	8.2	461,859	8.1
投資的経費	1,764,701	30.9	1,774,051	31.3
普通建設事業	775,927	13.6	799,630	14.1
補助	291,177	5.1	388,812	6.9
単独	458,790	8.0	373,689	6.6
その他	25,960	0.5	37,129	0.7
災害復旧事業	988,774	17.3	974,421	17.2
その他の経費	2,308,342	40.4	2,283,238	40.2
物件費	694,868	12.2	693,926	12.2
繰出金	225,288	3.9	281,323	5.0
補助費等	1,067,608	18.7	1,091,265	19.2
その他	320,578	5.6	216,724	3.8
実質収支	117,117		32,592	
単年度収支	84,525		△ 1,459	
実質単年度収支	156,624		△ 119,582	

○主要指標等

区分	令和6年度決算	令和5年度決算
標準財政規模(千円)	2,735,858	2,623,469
財政力指数	0.151	0.145
経常収支比率(%)	97.4	91.6
自主財源比率(%)	19.3	22.3
健全化判断比率		
実質赤字比率	-	-
連結実質赤字比率	-	-
実質公債費比率	8.4	8.7
将来負担比率	-	-
地方債現在高(千円)	4,602,009 (168.2%)	4,848,212 (184.8%)
普通会計分	4,239,365 (155.0%)	4,253,660 (162.1%)
公営企業会計分	362,644 (13.3%)	594,552 (22.7%)
積立金現在高(千円)	2,698,665 (98.6%)	2,619,419 (99.8%)
財政調整基金	1,491,460 (54.5%)	1,419,361 (54.1%)
減債基金	306,393 (11.2%)	312,879 (11.9%)
その他特定目的基金	900,812 (32.9%)	887,179 (33.8%)

地方債現在高、積立金現在高の( )は標準財政規模比



○公営企業の状況（令和6年度決算）

(千円)

事業区分	法適	法非適	総収益	総費用	純損益又は実質収支	他会計繰入金	資金不足比率
簡易水道事業	○		140,707	138,142	2,565	61,299	-

法適用企業は純損益、法非適用企業は実質収支

○ふるさと納税寄付金

区分	令和6年度	令和5年度
受入件数（件）	16,920	25,605
受入金額（千円）	223,700	313,775

《税》

○税収の状況

(千円)

区分	令和6年度		令和5年度	
	決算額	構成比	決算額	構成比
市町村民税	個人	87,801 28.3	96,129 33.6	
	法人	11,063 3.6	11,426 4.0	
	小計	98,864 31.8	107,555 37.6	
固定資産税	182,191 58.7	145,025 50.7		
その他	29,397 9.5	33,234 11.6		
合計	310,452 100.0	285,814 100.0		

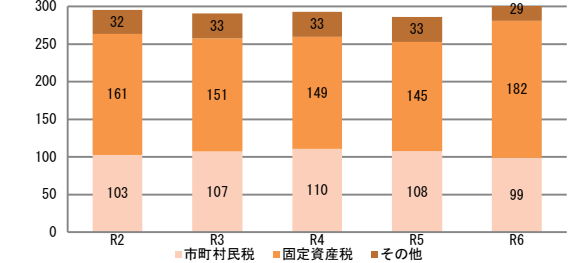
○徴収率

(%)

区分	令和6年度	令和5年度	
市町村民税	現年	99.7	99.6
	滞納繰越	45.4	21.7
	計	98.5	97.2
国民健康保険税	現年	97.9	98.1
	滞納繰越	40.0	25.8
	計	92.9	91.5

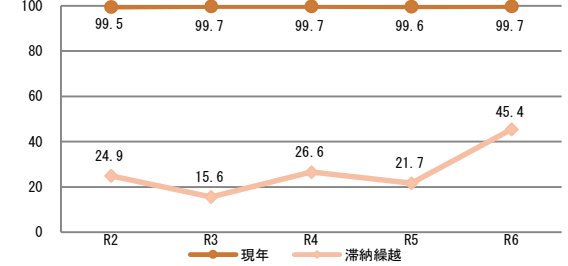
(百万円)

市町村税収入額の推移



(%)

市町村税徴収率の推移



《主な長期計画》

計画	名称	策定年月	計画期間	見直し年月	備考
総合計画・長期計画	第6次五ヶ瀬町総合計画	R3.3	R3-R12	R8.3	
中期財政計画					
地方版総合戦略	第2期五ヶ瀬町まち・ひと・しごと総合戦略	R3.3	R3-R7	R8.3	

《今後の主な事業等》

事業名	事業内容	事業予定年度
道路メンテナンス事業（橋梁修繕）	町が管理する橋梁については長寿命化修繕計画（個別施設計画）を策定し公表を行っているが、この個別計画に基づき計画的に修繕を行い、道路利用者の安全性を図る。	R5～R9
社会資本整備総合交付金事業（通学路対策等）	通学路緊急合同点検において要対策となった箇所の対策を推進することにより、子どもから高齢者まで安心して通行できる道づくりを実現する。	R5～R9