

宮崎県林業統計要覧

令和8年3月

宮崎県環境森林部

はじめに

宮崎県林業統計要覧（令和8年3月版）をここに刊行いたします。

この統計要覧は、本県の森林・林業、木材産業の現況を理解していただくために取りまとめたものです。

木材の生産をはじめ、地球温暖化の緩和や県土の保全、水源の涵^{かん}養、生物多様性の保全など森林の有する多面的機能の持続的な発揮に対する期待が高まる中、本書が林業や木材産業の振興、山村の活性化に携わる関係各位はもとより、広く県民の皆様に活用されることを期待します。

本書の作成に当たり、貴重な資料を提供していただきました皆様方に厚くお礼を申し上げます。

令和8年3月

宮崎県環境森林部長

目 次

1 本県森林・林業の主要指標と地位	1
2 森林資源	
○ 森林資源一覧図	2
(1) 市町村別総面積及び森林面積	4
(2) 林野庁所管国有林の人工林・天然林別、面積・蓄積	6
(3) 市町村別官行造林の人工林・天然林別、面積・蓄積	8
(4) 林野庁所管以外の国有林の人工林・天然林別、面積・蓄積	10
(5) 民有林の人工林・天然林別、針葉樹・広葉樹別面積	12
(6) 民有林の人工林・天然林別、面積・蓄積	14
(7) 市町村所管公有林経営形態別面積	16
(8) 民有林主要樹種別の年齢構成	18
3 林業経営	
(1) 所有規模別森林所有者数	20
(2) 組織形態別経営体数	21
(3) 市町村別保有山林面積規模別林業経営体数	22
(4) 林業産出額	24
(5) 県内総生産と林業総生産	26
(6) 市町村内総生産と林業総生産	27
(7) 林家経済の分析（全国）	28
(8) 林家経済の概要（全国）	28
4 森林計画	
(1) 地域森林計画伐採・造林計画等	30
(2) 市町村森林整備計画樹立市町村	31
(3) 市町村別森林経営計画認定状況	32
(4) 市町村別民有林推計伐採状況	35
5 木製材	
(1) 素材需給の推移	36
(ア) 需 要 量	36
(イ) 供 給 量	36

(2) 素材生産量	38
(ア) 樹種別素材生産量	38
(イ) 用途別素材生産量	38
(3) 製材工場の生産性指標の推移	40
(4) 製材品の需給	40
(5) 製材工場の年次別状況	42
(6) 出力階層別工場数	42
(7) 製材品出荷量の推移	43
(ア) 用途別出荷量	43
(イ) 出荷先別出荷量	43
(ウ) 木材・木製品製造業の製造品出荷額等	44
(8) 流域別・出荷先別製材品出荷状況	44
(9) 素材、製材品等の市況	45

6 特用林産

(1) しいたけ生産等の動向	46
(ア) 乾しいたけ生産量の推移	46
(イ) 乾しいたけ生産者数の推移	46
(ウ) 乾しいたけ生産者数	47
(エ) 乾しいたけ用原木伏込み量の推移	47
(オ) 乾しいたけ価格の推移	47
(カ) 生しいたけ生産量の推移	47
(キ) 原木生しいたけ生産者数	48
(ク) 生しいたけ用原木伏込み量の推移	48
(2) しいたけの輸出入の動向	48
(ア) 乾しいたけ	48
(イ) 生しいたけ輸入の推移	48
(3) 主要な特用林産物の生産動向	49
(4) 主要な特用林産物の市町村別生産状況	50

7 造 林

(1) 人工造林実績	51
(2) 樹種別造林実績	51
(3) 事業主体別拡大造林実績	52
(4) 再拡別造林実績	53
(5) 市町村別造林実績	54

(6) 複層林実績の推移	56
(7) 改良実績の推移	57

8 育 林

(1) 市町村別間伐・除伐実施状況	58
(2) 市町村別施策区分別間伐・除伐実績	60

9 林業用種苗

(1) 山行苗木需給実績	62
(2) 林業用苗木標準価格	63
(3) 県営採種園・採穂園の現状	63

10 作 業 路 (道)

(1) 作業路(道)開設実績	64
(2) 市町村別各種作業路(道)開設実績	66

11 林 道

(1) 森林計画区別民有林林内道路の現況及び計画	68
(2) 年度別推移	68
(3) 緑資源幹線林道事業実績	69
(4) 林道災害復旧事業実績	69
(5) 市町村別民有林林道・林内道路等延長及び密度	70
(6) 林道種類別事業別実績	72

12 治 山

(1) 治山事業の推移	74
(2) 市町村別治山事業実績	79

13 保安林及び林地保全

(1) 保安林の種類別面積	81
(2) 民有保安林面積	82
(3) 保安林整備事業の推移	86
(4) 市町村別保安林整備事業実績	87

14 森 林 保 護

(1) 森林病虫害	88
-----------------	----

(ア) 森林病虫害防除等実績の推移	88
(イ) 森林病虫害等防除事業市町村別実績	90
(2) 森林保険	91
(ア) 契約実績	91
(イ) 市町村別契約実績	91

15 緑化の推進

(1) 県民緑化推進運動の成果	92
(2) みどりの少年団の現状	93
(3) みやざき新巨樹 100 選一覧	95

16 林業構造改善、林業・木材産業構造改革

1 年度別事業費の経緯	99
2 林業構造改善事業	100
(1) 林業構造改善事業の経緯	100
(2) 第1次林業構造改善事業市町村別年度別事業費一覧	101
(3) 第2次林業構造改善事業市町村別年度別事業費一覧	102
(ア) 本対策	102
(イ) 特別対策	103
(ウ) 林業構造改善促進対策実験事業	103
(4) 新林業構造改善事業市町村別年度別事業費一覧	104
(ア) 山村林業構造改善事業	104
(イ) 地区林業構造改善事業	104
(ウ) 広域林業構造改善事業	104
(エ) 国産材供給体制整備事業	106
(オ) 林業地域活性化対策事業	106
(カ) 山村・森林地域活性化緊急特別対策事業	106
(キ) 国産材生産高度化促進モデル事業	106
(ク) 森林施業共同化等特別対策事業	106
(5) 林業山村活性化林業構造改善事業市町村別年度別事業費一覧	107
(ア) 総合型林業構造改善事業	107
(イ) 産地形成型林業構造改善事業	108
(ウ) 資源活用型林業構造改善事業	108
(エ) 地域活性化型林業構造改善事業	108
(オ) 美しい森林むらづくりモデル事業	108
(カ) 林業山村活力増進モデル事業	109
(キ) 新・美しい森林むらづくりモデル事業	109

(ク) 中山間林業活性化モデル事業	109
(ケ) 流域林業推進モデル事業	109
(6) 経営基盤強化林業構造改善事業市町村別年度別事業費一覧	110
(ア) 担い手育成型林業構造改善事業	110
(イ) 木材供給圏確立型林業構造改善事業	110
(ウ) 森林活用型林業構造改善事業	110
(エ) 景気対策臨時緊急特別林業構造改善事業	110
(オ) 経済新生緊急特別林業構造改善事業	110
(7) 地域林業経営確立林業構造改善事業市町村別年度別事業費一覧	111
(ア) 地域林業経営集約化型林業構造改善事業	111
(イ) 資源循環利用推進型林業構造改善事業	111
(ウ) 木質資源有効利用緊急特別林業構造改善事業	111
(エ) 乾燥材供給体制緊急整備特別対策事業	111
(8) 主な事業種目別事業費の推移	112
3 林業・木材産業構造改革事業	113
(1) 林業・木材産業構造改革事業の経緯	113
(2) 林業・木材産業構造改革事業市町村別年度別実績	114
(3) 主な事業種目	115
(ア) 林業経営構造対策事業	115
(イ) 木材産業構造改革事業	115
(ウ) 県産材新流通・加工システムモデル事業	115
(エ) 林業再生に向けた新生産システム推進対策モデル事業	115
(オ) 木質バイオマス活用促進事業	115
(カ) 森林保全型低コスト素材生産システム整備事業	115
(キ) 木の香あふれる街づくり推進事業	115
4 森林整備加速化・林業再生事業	116
(1) 森林整備加速化・林業再生事業の経緯	116
(2) 森林整備加速化・林業再生事業市町村別年度別実績	117
(3) 主な事業種目	118
(ア) 素材生産・木材加工施設等整備事業	118
(イ) 木質バイオマス加工・利用施設整備等事業	119
(ウ) 木造公共施設整備等事業	119
5 合板製材事業	119
(1) 合板製材事業の経緯	119
(2) 合板製材事業市町村別年度別実績	120
(3) 主な事業種目	120

(ア) 原木の低コスト供給対策	120
(イ) 木材産業の体質強化対策	120
(ウ) 木材製品等の輸出促進対策	120
(エ) 木材産業の輸出促進・体質強化対策	120
(オ) 原木の生産基盤整備・低コスト安定供給対策	120
(カ) 燃油・資材の森林由来資源への転換対策	120
(キ) 高性能林業機械等の整備（花粉対策）	120

17 入会林野整備

(1) 入会林野整備事業実績	121
(ア) 年度別・市町村別実績	121
(2) 入会林野整備前後の状況	122
(ア) 土地利用目的別面積	122
(イ) 利用及び経営形態	122
(ウ) 経営形態別実績	122

18 森林組合

(1) 森林組合数の推移	123
(2) 森林組合合併の経緯	123
(3) 組合員所有森林面積規模別森林組合数	124
(4) 地区内森林所有者及び森林組合員数	124
(5) 組合員数規模別森林組合数	125
(6) 森林組合の主な施設の設置状況の推移	125
(7) 森林組合出資金の出資状況の推移	125
(8) 森林組合の素材販売・林産事業の推移	126
(9) 森林組合の森林造成事業の推移	126
(10) 森林組合の資金別期末貸付残高の推移	127
(11) 森林組合作業班員数の推移	127

19 林業労働力

(1) 林業経営者及び雇用者数	128
(ア) 林業に60日以上従事した世帯員、役員・構成員（経営主を含む）数	128
(イ) 雇用者の状況	129
(2) 林業就業者数の推移	130
(ア) 男女別	130
(イ) 年齢別	130
(3) 市町村別、従業上の地位別林業就業者数	132

(4) 新規就業者数の推移	134
(5) 新規参入者数の事業体別推移	134
(6) 林業労働者（森林組合作業班）平均賃金の推移	135
(7) 労働災害	136
(ア) 災害発生件数の推移	136
(イ) 型別災害発生件数(林業)の推移	136
(8) 林業関係振動障害	137
(ア) 振動障害認定者数の推移	137
(イ) 林業従事者特殊健康診断実施状況の推移	137

20 林業金融

(1) 林業・木材産業改善資金貸付実績	138
(2) 木材産業等高度化推進資金	138
(3) 農林漁業信用基金の出資額及び保証額	139
(4) 木材産業振興対策資金	139
(5) 日本政策金融公庫(旧農林漁業金融公庫)資金、農林中央金庫資金等実績	140

21 林業普及指導

(1) 林業普及指導活動状況	142
(2) 林業研究グループ	144
(ア) 年度別林業研究グループの推移	144
(イ) 地区別林業研究グループの現況	144
(3) 高性能林業機械の導入状況	145
(4) (公社)宮崎県林業労働機械化センターの高性能林業機械貸付実績の推移	145

22 県営林

(1) 概況	146
(2) 市町村別分布表	147
(3) 県営林資源構成表	148

23 森林整備センター造林

(1) 市町村別契約・植栽状況	149
(2) 年度別契約面積及び樹種別植栽状況	150

24 林業公社

(1) 第1次造林計画及び実績	151
(2) 第2次造林計画及び実績	151

(3) 第3次造林計画及び実績	151
(4) 分収育林計画及び実績	151
(5) 再造林計画及び実績	151
(6) 森林施業受託事業実績	152
(7) 樹種別、齢級別面積	152
(8) 契約者別面積	152
(9) 公社事業費及び事業資金	153

25 鳥獣保護及び狩猟

(1) 年度別鳥獣保護区等指定状況	154
(2) 年度別キジ放鳥実績	154
(3) 市町村別鳥獣保護区等現況	155
(4) 年度別狩猟者登録証交付数と鳥獣捕獲数	156
(5) 有害鳥獣による被害状況の推移	157

26 林業技術センター

○ 沿革	158
(1) 試験研究部門	158
試験研究実施課題一覧表	158
(2) 関連事業部門	164
事業実施一覧表	164
(3) 研修部門	165
(ア) 研修業務実績	165
(4) 林業技術センターの施設利用者数、林業相談	165

27 木材利用技術センター

○ 沿革	166
(1) 研究内容	166
(2) 主な取組と実績	166
(ア) 県単研究課題	166
(イ) 受託研究	168
(ウ) 科学研究費補助金	168
(エ) 公募型研究開発事業への指導	168
(オ) 知的財産権	169
(カ) 技術相談及び指導	170
(キ) 依頼試験実績	171

(ク) 普及啓発	172
(ケ) 客員研究員招へい事業	172

◇ 参考資料

1 環境森林部の行政組織及び予算等

(1) 環境森林部行政組織	174
(2) 環境森林部予算の推移	176
(ア) 一般会計	176
(イ) 特別会計	176
(3) 環境森林部関係行政組織の沿革	177

2 森林総合利用施設

(1) 明治百年記念の森（行滕山県民の森）	183
(2) 宮崎県ひなもり台県民ふれあいの森	183
(3) 宮崎県諸県県有林共に学ぶ森	184
(4) 宮崎県川南遊学の森	184
(5) 御池野鳥の森	184

◇ 関係機関電話番号等	185
-------------------	-----

統計数値について

- 本書の統計数値は、令和8年3月1日時点で最新の数値を用いています。

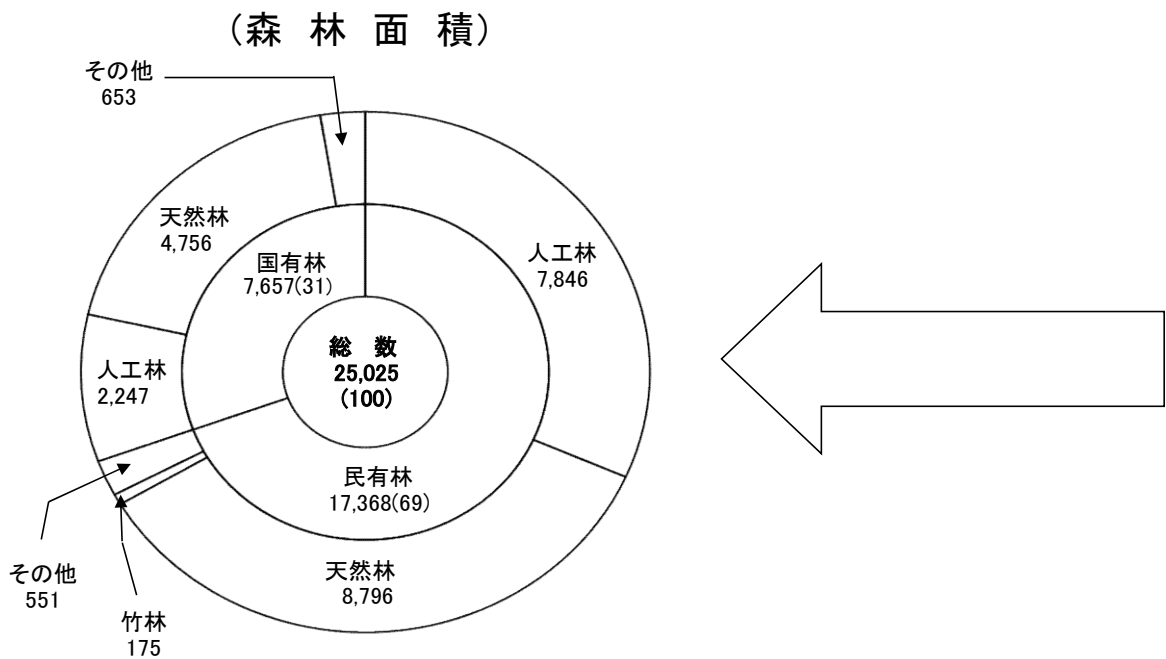
1 本県森林・林業の主要指標と地位

(令和8年3月1日)

項目	単位	本 県	全国順位	全 国	備 考
総土地面積 (A)	千ha	773	14	37,798	国土地理院 (令和7.7.1)
森林面積 (B)	千ha	585	(13)	(25,025)	地域森林計画 (令和7.3.31)、全国値及び順位は林野庁森林資源の現況 (令和4.3.31)
森林率 (B/A)	%	76	(10)	(67)	〃
森林蓄積	千m ³	195,630	(7)	(5,560,201)	〃
人工林面積 (C)	千ha	329	(8)	(10,093)	〃
人工林率 (C/B)	%	56	(12)	(40)	〃
人工林蓄積	千m ³	151,095	(4)	(3,545,494)	〃
民有林面積 (D)	千ha	408	(15)	(17,368)	〃
民有林率 (D/B)	%	70	(34)	(69)	〃
民有林蓄積	千m ³	145,401	(7)	(4,259,652)	〃
民有林人工林面積	千ha	230	(9)	(7,846)	〃
民有林人工林蓄積	千m ³	115,207	(4)	(2,991,761)	〃
林内路網密度	m/ha	39.3	7	26.8	県森林経営課 (令和7.3.31)
高性能林業機械	台	973	2	15,066	林野庁林業機械保有状況調査 (令和5年度) グラップルソーは含まない
林道舗装率	%	63.4	20	48.1	県森林経営課 (令和7.3.31)
森林保険契約面積	千ha	41	2	512	国立研究開発法人 森林研究・整備機構 森林保険センター (令和6年度末)
素材生産量	千m ³	1,894	2	19,722	農林水産省木材統計 (令和6年) ※速報値
スギ素材生産量	千m ³	1,728	1	11,728	〃
素材需要量	千m ³	1,743	3	22,486	〃
外材(丸太)入荷量	千m ³	61	9	2,714	〃
製材品出荷量	千m ³	882	2	7,607	〃
製材工場数	工場	117	9	3,547	〃
木材・木製品出荷額等	千万円	6,128	19	295,761	経済構造実態調査 (令和5年)
しいたけ生産量	トン	乾 270 生 2,181	乾 2 生 11	乾 1,574 生 61,959	林野庁特用林産基礎資料 (令和6年)
林業経営体数	経営体	1,796	2	34,001	2020年農林業ヒヤス
林業就業者数	人	2,420	2	38,504	国勢調査 (令和2年)
森林組合数	組合	8	—	(602)	本県値は山村・木材振興課調 (令和6年度末)
森林組合員数	人	42,924	(11)	(1,455,237)	全国値は森林組合統計 (令和5年度末)
森林組合作業班員数	人	474	(2)	(12,468)	
林業産出額	千万円	2,945	4	55,600	農林水産省統計 林業産出額 (令和5年)

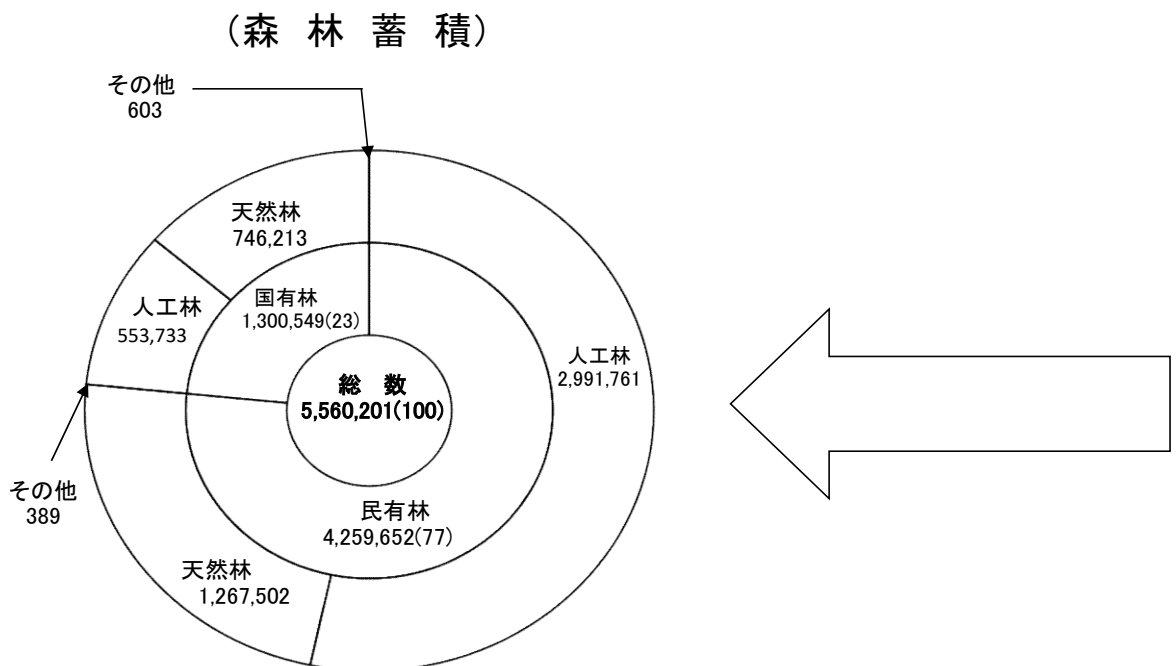
2 森林資源

森林資源一覽図

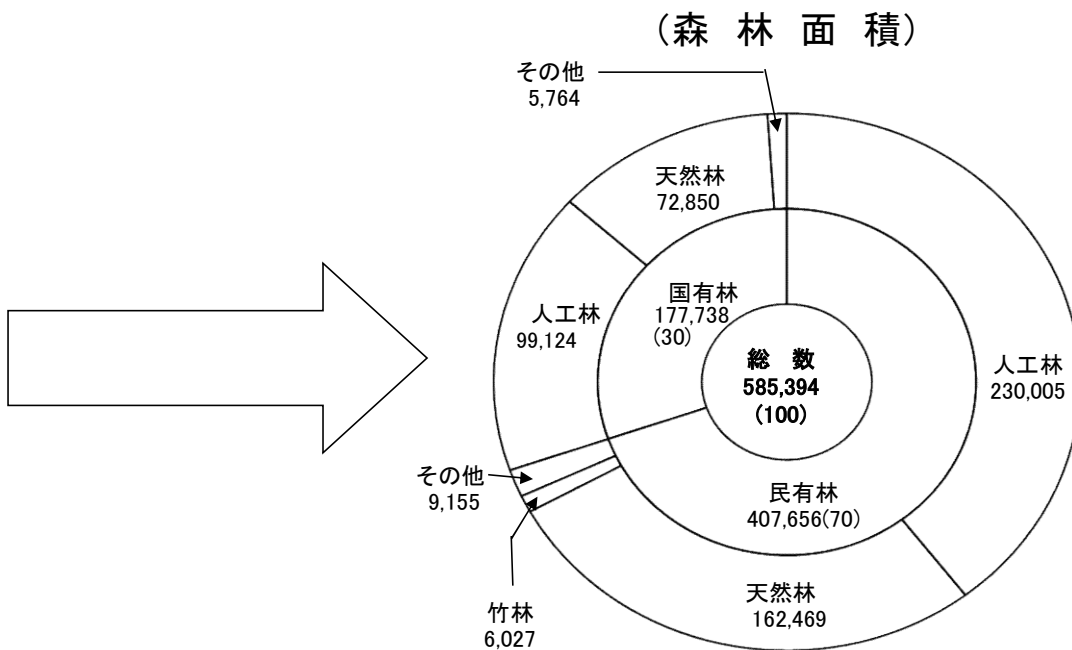


全
国

単位 { 面積:千ha
蓄積:千m³
(): %

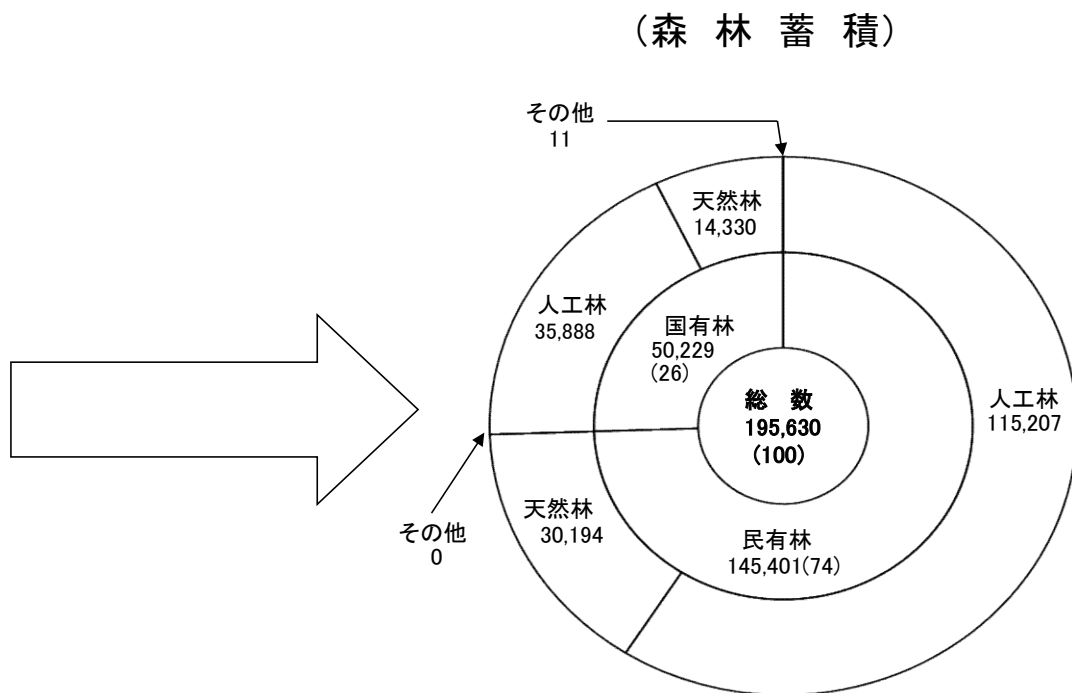


注) 令和4年3月31日現在
(林野庁「森林資源の現況」)
森林法第2条第1項に規定する森林
四捨五入の関係で総数と内訳は必ずしも一致しない



単位 { 面積: ha
蓄積: 千m³
(): %

宮崎県



注) 令和7年3月31日現在
森林法第2条第1項に規定する森林
四捨五入の関係で総数と内訳は必ずしも一致しない。

(1) 市町村別総面積及び森林面積（令和7年3月31日現在）

区 分 市 町 村		森 林					総 数
		総 数	国 有 林			そ の 他	
			総 数	林 野 庁	うち官行造林		
総 計		585,394.42	177,738.02	176,700.10	852.49	1,037.92	407,656.40
中 農 林 振 興 局	宮 崎 市	34,791.93	16,381.57	16,381.57	68.33		18,410.36
	国 富 町	7,730.72	4,336.09	4,336.09			3,394.63
	綾 町	7,600.72	4,251.80	4,251.80			3,348.92
	計	50,123.37	24,969.46	24,969.46	68.33		25,153.91
南 農 林 振 興 局	日 南 市	42,985.68	20,433.58	20,433.58			22,552.10
	串 間 市	22,695.73	8,437.06	8,416.06		21.00	14,258.67
	計	65,681.41	28,870.64	28,849.64		21.00	36,810.77
北 農 林 振 興 局	都 城 市	36,185.99	18,776.76	18,776.76			17,409.23
	三 股 町	7,926.27	2,783.58	2,783.58			5,142.69
	計	44,112.26	21,560.34	21,560.34			22,551.92
西 農 林 振 興 局	小 林 市	41,615.43	30,024.17	30,024.17			11,591.26
	えびの市	20,208.65	10,810.97	9,820.97		990.00	9,397.68
	高 原 町	4,184.81	1,999.55	1,999.55			2,185.26
	計	66,008.89	42,834.69	41,844.69		990.00	23,174.20
児 湯 農 林 振 興 局	西 都 市	33,770.73	11,373.61	11,373.61			22,397.12
	高 鍋 町	752.83	47.48	47.48			705.35
	新 富 町	1,225.85	66.57	39.65		26.92	1,159.28
	西米良村	25,704.72	397.94	397.94	125.81		25,306.78
	木 城 町	12,149.18	8,201.84	8,201.84			3,947.34
	川 南 町	3,208.35	1,521.73	1,521.73			1,686.62
	都 農 町	6,378.89	4,977.53	4,977.53			1,401.36
	計	83,190.55	26,586.70	26,559.78	125.81	26.92	56,603.85
東 白 杵 農 林 振 興 局	延 岡 市	73,399.27	9,375.79	9,375.79	316.91		64,023.48
	日 向 市	25,545.75	2,007.37	2,007.37	25.23		23,538.38
	門 川 町	9,928.91	16.27	16.27			9,912.64
	諸 塚 村	17,133.71	351.02	351.02			16,782.69
	椎 葉 村	50,447.65	8,631.27	8,631.27			41,816.38
	美 郷 町	40,112.95	1,075.01	1,075.01			39,037.94
	計	216,568.24	21,456.73	21,456.73	342.14		195,111.51
西 支 白 杵 庁	高 千 穂 町	19,356.06	3,037.91	3,037.91	316.21		16,318.15
	日 之 影 町	25,230.28	7,298.87	7,298.87			17,931.41
	五ヶ瀬町	15,123.36	1,122.68	1,122.68			14,000.68
	計	59,709.70	11,459.46	11,459.46	316.21		48,250.24

注) 1 森林法第2条第1項に規定する森林
 注) 2 四捨五入の関係で計と内訳が一致しない箇所がある。

(単位：ha、%)

面 積					行政区画 面 積	森林率	区 分	
民 有 林							市 町 村	
県 営 林	市 町 村 営	森 林 整 備 セ ン タ ー	公 社	そ の 他				
11,559.94	27,711.42	32,263.90	7,272.71	328,848.43	773,416	75.69	総 計	
863.40	1,349.59	52.14		16,145.23	64,357	54.06	宮 崎 市	中 農 林 振 興 局
	298.00	28.50		3,068.13	13,063	59.18	国 富 町	
1,462.83	306.22	92.48		1,487.39	9,519	79.85	綾 町	
2,326.23	1,953.81	173.12		20,700.75	86,939	57.65	計	部 局
4.61	1,308.81	177.50		21,061.18	53,549	80.27	日 南 市	南 農 林 振 興 局
91.41	337.23	45.43		13,784.60	29,492	76.96	串 間 市	
96.02	1,646.04	222.93		34,845.78	83,041	79.10	計	珂 局
111.88	1,331.79	116.34		15,849.22	65,336	55.38	都 城 市	北 農 林 振 興 局
	100.58			5,042.11	11,002	72.04	三 股 町	
111.88	1,432.37	116.34		20,891.33	76,338	57.79	計	県 局
336.70	942.82	9.00		10,302.74	56,295	73.92	小 林 市	西 農 林 振 興 局
136.63	833.40	8.94		8,418.71	28,293	71.43	え び の 市	
142.35	69.10			1,973.81	8,539	49.01	高 原 町	
615.68	1,845.32	17.94		20,695.26	93,127	70.88	計	県 局
1,019.21	1,361.08	1,905.04	729.05	17,382.74	43,879	76.96	西 都 市	児 湯 農 林 振 興 局
14.48	41.90	6.79		642.18	4,380	17.19	高 鍋 町	
18.74	52.99			1,087.55	6,148	19.94	新 富 町	
514.94	1,818.70	5,719.88	674.79	16,578.47	27,151	94.67	西 米 良 村	
136.07	551.81	496.69	27.68	2,735.09	14,596	83.24	木 城 町	
	400.03	25.82		1,260.77	9,013	35.60	川 南 町	
	692.15			709.21	10,211	62.47	都 農 町	
1,703.44	4,918.66	8,154.22	1,431.52	40,396.01	115,378	72.10	計	局
1,634.19	5,920.91	7,141.47	2,031.22	47,295.69	86,802	84.56	延 岡 市	東 白 杵 農 林 振 興 局
420.89	1,905.54	3,054.39	1,542.04	16,615.52	33,690	75.83	日 向 市	
454.87	625.00	1,189.61	182.02	7,461.14	12,040	82.47	門 川 町	
135.47	444.30	944.98	302.59	14,955.35	18,756	91.35	諸 塚 村	
1,386.28	2,106.35	4,720.09	428.28	33,175.38	53,729	93.89	椎 葉 村	
1,218.51	3,077.55	4,129.37	635.93	29,976.58	44,884	89.37	美 郷 町	
5,250.21	14,079.65	21,179.91	5,122.08	149,479.66	249,901	86.66	計	局
301.90	871.63	834.40	203.91	14,106.31	23,754	81.49	高 千 穂 町	西 支 白 杵 庁
86.32	569.35	990.18	287.49	15,998.07	27,767	90.86	日 之 影 町	
1,068.26	394.59	574.86	227.71	11,735.26	17,173	88.06	五 ヶ 瀬 町	
1,456.48	1,835.57	2,399.44	719.11	41,839.64	68,693	86.92	計	杵 庁

(森林経営課)

(2) 林野庁所管国有林の人工林・天然林別、面積・蓄積（令和7年3月31日現在）

区分 市町村	総数		立木地			
	面積	蓄積	人工林		天然	
			面積	蓄積	面積	
総計	176,700.10	50,180,078	98,593.21	35,842,761	72,829.45	
中農林振興局	宮崎市	16,381.57	5,102,237	10,821.80	3,970,282	5,068.63
	国富町	4,336.09	1,254,732	2,359.48	860,414	1,905.02
	綾町	4,251.80	1,053,707	1,324.40	473,932	2,850.69
	計	24,969.46	7,410,676	14,505.68	5,304,628	9,824.34
南那珂局	日南市	20,433.58	6,270,177	13,537.84	5,101,398	6,195.44
	串間市	8,416.06	3,007,950	5,764.91	2,385,578	2,450.24
	計	28,849.64	9,278,127	19,302.75	7,486,976	8,645.68
北諸県局	都城市	18,776.76	5,264,046	12,090.42	4,155,774	5,955.70
	三股町	2,783.58	768,651	1,586.86	573,951	1,130.12
	計	21,560.34	6,032,697	13,677.28	4,729,725	7,085.82
西諸県局	小林市	30,024.17	7,952,126	16,252.47	5,550,934	12,951.58
	えびの市	9,820.97	2,732,982	6,576.60	2,111,346	2,923.00
	高原町	1,999.55	458,035	837.03	250,878	997.03
	計	41,844.69	11,143,143	23,666.10	7,913,158	16,871.61
児湯農林振興局	西都市	11,373.61	3,377,825	5,448.40	2,176,292	5,594.69
	高鍋町	47.48	5,255			45.51
	新富町	39.65	5,596	0.77	316	32.74
	西米良村	397.94	144,311	186.74	89,708	197.05
	木城町	8,201.84	2,517,538	4,454.46	1,841,156	3,544.81
	川南町	1,521.73	519,833	1,288.84	484,313	211.84
	都農町	4,977.53	1,584,251	3,270.80	1,278,715	1,621.35
	計	26,559.78	8,154,609	14,650.01	5,870,500	11,247.99
東臼杵農林振興局	延岡市	9,375.79	2,290,978	3,608.38	1,123,082	5,361.68
	日向市	2,007.37	479,022	1,089.77	311,456	858.09
	門川町	16.27	1,551			13.14
	諸塚村	351.02	107,159	265.05	93,816	75.09
	椎葉村	8,631.27	2,395,466	3,394.05	1,513,905	5,106.71
	美郷町	1,075.01	293,445	423.89	155,061	612.55
	計	21,456.73	5,567,621	8,781.14	3,197,320	12,027.26
西支臼杵庁	高千穂町	3,037.91	706,261	1,250.61	402,424	1,687.86
	日之影町	7,298.87	1,610,065	2,228.73	786,649	4,863.65
	五ヶ瀬町	1,122.68	276,879	530.91	151,381	575.24
	計	11,459.46	2,593,205	4,010.25	1,340,454	7,126.75

- 注) 1 九州森林管理局調べによる。
 2 官行造林を含む数値である。
 3 蓄積の総数に竹林の蓄積は含まない。

(単位 : ha、m³)

林	無立木地		竹 林		区 分	
	面 積	蓄 積	面 積	蓄 積	市 町 村	
蓄 積	14,326,395	5,266.35	10,922	11.09	387	総 計
1,131,728	491.14	227				宮 崎 市 中 農 林 振 興 局
394,318	71.59					国 富 町 綾
579,775	76.71					綾 町
2,105,821	639.44	227				計 部 局
1,168,779	699.53		0.77			日 南 市 南 農 林 振 興 局
622,372	199.53		1.38			串 間 市 那
1,791,151	899.06		2.15			計 珂 局
1,105,293	729.89	2,979	0.75			都 城 市 北 農 林 振 興 局
194,700	66.60					三 股 町 諸
1,299,993	796.49	2,979	0.75			計 県 局
2,401,192	812.99		7.13	387		小 林 市 西 農 林 振 興 局
621,636	321.37					え び の 市 諸
205,598	165.49	1,559				高 原 町
3,228,426	1,299.85	1,559	7.13	387		計 県 局
1,201,533	329.46		1.06			西 都 市 児 湯 農 林 振 興 局
5,255	1.97					高 鍋 町
5,280	6.14					新 富 町
54,603	14.15					西 米 良 村
676,382	202.57					木 城 町
35,520	21.05					川 南 町
305,536	85.38					都 農 町
2,284,109	660.72		1.06			計 局
1,161,739	405.73	6,157				延 岡 市 東 白 杵 農 林 振 興 局
167,566	59.51					日 向 市
1,551	3.13					門 川 町
13,343	10.88					諸 塚 村
881,561	130.51					椎 葉 村
138,384	38.57					美 郷 町
2,364,144	648.33	6,157				計 局
303,837	99.44					高 千 穂 町 西 支
823,416	206.49					日 之 影 町 白
125,498	16.53					五 ケ 瀬 町
1,252,751	322.46					計 杵 庁

(森林経営課)

(3) 市町村別官行造林の人工林・天然林別、面積・蓄積（令和7年3月31日現在）

市町村	区分	総数		立木地		
		面積	蓄積	人工林		天然
				面積	蓄積	面積
総計		852.49	276,771	693.76	266,067	78.08
中部農林振興局	宮崎市	68.33	24,568	65.06	24,568	
	国富町					
計		68.33	24,568	65.06	24,568	
南部農林振興局	日南市					
	串間市					
計						
北諸県農林振興局	都城					
	三股町					
計						
西部農林振興局	小林市					
	えびの市					
計						
児湯農林振興局	西都市	125.81	48,061	113.67	48,061	
	高鍋町					
	新富町					
	西米良村					
	木城町					
	川南町					
都農町						
計		125.81	48,061	113.67	48,061	
東臼杵農林振興局	延岡市	316.91	83,402	233.25	78,072	50.50
	日向市	25.23	8,983	24.95	8,983	
	門川町					
	諸塚村					
	椎葉村					
	美郷町					
計		342.14	92,385	258.20	87,055	50.50
西支臼杵庁	高千穂町	316.21	111,757	256.83	106,383	27.58
	日之影町					
	五ヶ瀬町					
計		316.21	111,757	256.83	106,383	27.58

注) 九州森林管理局調べによる。

(単位 : ha、m³)

林	無立木地		竹 林		区 分	
	蓄 積	面 積	蓄 積	面 積	市 町 村	
10,704	80.65				総 計	
	3.27				宮崎市中 国富町	農林振興局
	3.27				綾町	
					計	部
					日南市	農林振興局
					串間市	
					計	部
					都城	農林振興局
					三股町	
					計	部
					小林市	農林振興局
					えびの市	
					高原町	部
					計	部
	12.14				西都市	児湯農林振興局
	12.14				高鍋町	
					新富村	農林振興局
					西米良村	
					木城町	農林振興局
					川南町	
					都農町	部
					計	部
5,330	33.16				延岡市	東臼杵農林振興局
	0.28				日向市	
					門川村	農林振興局
					諸塚村	
					椎葉郷	農林振興局
					美郷町	
5,330	33.44				計	部
5,374	31.80				高千穂町	西支臼杵庁
					日之影町	
					五ヶ瀬町	支臼杵庁
5,374	31.80				計	

(森林経営課)

(4) 林野庁所管以外の国有林の人工林・天然林別、面積・蓄積(令和7年3月31日現在)

区分 市町村	総数		立木地		
	面積	蓄積	人工林 面積	蓄積	天然 面積
総計	1,037.92	49,000	530.59	45,000	20.33
中農林振興局					
宮崎市					
国富町					
綾町					
計					
南農林振興局					
日南市					
串間市	21.00	3,000	20.00	3,000	
計	21.00	3,000	20.00	3,000	
北農林振興局					
都城市					
三股町					
計					
西農林振興局					
小林市					
えびの市	990.00	41,000	505.00	41,000	
高原町					
計	990.00	41,000	505.00	41,000	
児湯農林振興局					
西都市					
高鍋町					
新富町	26.92	5,000	5.59	1,000	20.33
西米良村					
木城町					
川南町					
都農町					
計	26.92	5,000	5.59	1,000	20.33
東臼杵農林振興局					
延岡市					
日向市					
門川町					
諸塚村					
椎葉村					
美郷町					
計					
西支臼杵庁					
高千穂町					
日之影町					
五ヶ瀬町					
計					

注) 「森林資源の現況(令和4年3月31日現在)林野庁計画課」に基づく県調べによる。

(単位 : ha、m³)

林蓄積	無立木地		竹林		区分	
	面積	蓄積	面積	蓄積	市町村	
4,000	487.00				総計	
					宮崎市 国富町 綾町	中農林振興局
					計	部局
	1.00				日南市 串間市	南農林振興局
	1.00				計	珂局
					都城市 三股町	北農林振興局
					計	県局
	485.00				小林市 えびの市 高原町	西農林振興局
	485.00				計	県局
4,000	1.00				西都市 高鍋町 新富町 西米良村 木城町 川南町 都農町	児湯農林振興局
4,000	1.00				計	局
					延岡市 日向市 門川町 諸塚村 椎葉村 美郷町	東臼杵農林振興局
					計	局
					高千穂町 日之影町 五ヶ瀬町	西支臼杵庁
					計	庁

(森林経営課)

(5) 民有林の人工林・天然林別、針葉樹・広葉樹別面積(令和7年3月31日現在)

区分 市町村		総数	人工林		
			計	針葉樹	広葉樹
総計		407,656.40	230,005.37	210,639.70	19,365.67
中部 農林振興局	宮崎市	18,410.36	11,811.29	11,635.15	176.14
	国富町	3,394.63	1,898.07	1,849.93	48.14
	綾町	3,348.92	2,367.36	2,317.68	49.68
	計	25,153.91	16,076.72	15,802.76	273.96
南部 農林振興局	日南市	22,552.10	14,448.17	13,737.21	710.96
	串間市	14,258.67	8,248.69	7,913.91	334.78
	計	36,810.77	22,696.86	21,651.12	1,045.74
北部 農林振興局	都城市	17,409.23	13,146.71	12,437.54	709.17
	三股町	5,142.69	3,492.10	3,343.62	148.48
	計	22,551.92	16,638.81	15,781.16	857.65
西部 農林振興局	小林市	11,591.26	7,222.39	6,701.00	521.39
	えびの市	9,397.68	6,157.23	5,870.56	286.67
	高原町	2,185.26	1,372.07	1,285.22	86.85
	計	23,174.20	14,751.69	13,856.78	894.91
児湯 農林振興局	西都市	22,397.12	9,687.96	9,253.00	434.96
	高鍋町	705.35	282.39	273.78	8.61
	新富町	1,159.28	389.45	353.15	36.30
	西米良村	25,306.78	11,386.75	10,782.50	604.25
	木城町	3,947.34	1,387.19	1,299.50	87.69
	川南町	1,686.62	722.76	674.10	48.66
	都農町	1,401.36	603.83	520.37	83.46
	計	56,603.85	24,460.33	23,156.40	1,303.93
東臼杵 農林振興局	延岡市	64,023.48	32,905.45	30,581.55	2,323.90
	日向市	23,538.38	13,105.91	11,731.95	1,373.96
	門川町	9,912.64	4,515.50	3,813.69	701.81
	諸塚村	16,782.69	11,330.60	9,304.68	2,025.92
	椎葉村	41,816.38	23,035.15	20,246.26	2,788.89
	美郷町	39,037.94	25,458.30	22,279.96	3,178.34
	計	195,111.51	110,350.91	97,958.09	12,392.82
西臼杵 支庁	高千穂町	16,318.15	7,731.55	6,812.78	918.77
	日之影町	17,931.41	8,461.17	7,450.73	1,010.44
	五ヶ瀬町	14,000.68	8,837.33	8,169.88	667.45
	計	48,250.24	25,030.05	22,433.39	2,596.66

注) 森林法第2条第1項に規定する森林

(単位: ha)

天 然 林			竹 林	無立木地	区 分	
計	針 葉 樹	広 葉 樹			市 町 村	
162,468.89	2,792.30	159,676.59	6,026.73	9,155.41	総 計	
4,960.69	101.82	4,858.87	785.36	853.02	宮 崎 市	中 農 林 振 興 局
899.85	0.29	899.56	253.15	343.56	国 富 町	
813.87	0.00	813.87	82.26	85.43	綾 町	
6,674.41	102.11	6,572.30	1,120.77	1,282.01	計	部 局
6,655.75	5.86	6,649.89	291.89	1,156.29	日 南 市	南 農 林 振 興 局
5,591.47	1.02	5,590.45	64.31	354.20	串 間 市	
12,247.22	6.88	12,240.34	356.20	1,510.49	計	珂 局
3,496.03	9.64	3,486.39	489.49	277.00	都 城 市	北 農 林 振 興 局
1,465.27	0.21	1,465.06	59.43	125.89	三 股 町	
4,961.30	9.85	4,951.45	548.92	402.89	計	
3,676.70	120.00	3,556.70	357.18	334.99	小 林 市	西 農 林 振 興 局
2,820.84	47.44	2,773.40	335.46	84.15	えびの市	
663.10	0.00	663.10	79.81	70.28	高 原 町	
7,160.64	167.44	6,993.20	772.45	489.42	計	県 局
11,778.30	72.33	11,705.97	520.85	410.01	西 都 市	児 湯 農 林 振 興 局
256.96	0.19	256.77	117.48	48.52	高 鍋 町	
496.69	0.41	496.28	227.76	45.38	新 富 町	
13,430.51	114.65	13,315.86	179.74	309.78	西米良村	
2,400.86	2.42	2,398.44	110.92	48.37	木 城 町	
736.64	1.45	735.19	167.99	59.23	川 南 町	
719.07	1.97	717.10	28.97	49.49	都 農 町	
29,819.03	193.42	29,625.61	1,353.71	970.78	計	
29,044.18	529.92	28,514.26	342.31	1,731.54	延 岡 市	東 臼 杵 農 林 振 興 局
9,768.40	82.76	9,685.64	75.79	588.28	日 向 市	
5,298.91	31.43	5,267.48	42.49	55.74	門 川 町	
5,167.29	80.57	5,086.72	131.41	153.39	諸 塚 村	
18,041.87	601.91	17,439.96	429.56	309.80	椎 葉 村	
13,200.49	799.69	12,400.80	127.93	251.22	美 郷 町	
80,521.14	2,126.28	78,394.86	1,149.49	3,089.97	計	
7,730.41	65.99	7,664.42	296.82	559.37	高千穂町	西 支 臼 杵 庁
8,742.62	66.06	8,676.56	289.20	438.42	日之影町	
4,612.12	54.27	4,557.85	139.17	412.06	五ヶ瀬町	
21,085.15	186.32	20,898.83	725.19	1,409.85	計	

(森林経営課)

(6) 民有林の人工林・天然林別、面積・蓄積(令和7年3月31日現在)

区分 市町村	総数		立木		
	面積	蓄積	人工林		
			面積	蓄積	
総計	407,656.40	145,401,226	230,005.37	115,207,265	
中農林振興局	宮崎市	18,410.36	7,939,894	11,811.29	7,048,740
	国富町	3,394.63	1,279,738	1,898.07	1,125,518
	綾町	3,348.92	1,527,947	2,367.36	1,389,807
	計	25,153.91	10,747,579	16,076.72	9,564,065
南那珂局	日南市	22,552.10	7,977,131	14,448.17	7,043,577
	串間市	14,258.67	4,943,844	8,248.69	4,044,415
	計	36,810.77	12,920,975	22,696.86	11,087,992
北諸県局	都城市	17,409.23	8,070,769	13,146.71	7,542,879
	三股町	5,142.69	1,988,621	3,492.10	1,724,153
	計	22,551.92	10,059,390	16,638.81	9,267,032
西諸県局	小林市	11,591.26	4,471,080	7,222.39	3,818,761
	えびの市	9,397.68	3,748,682	6,157.23	3,214,785
	高原町	2,185.26	924,535	1,372.07	808,998
	計	23,174.20	9,144,297	14,751.69	7,842,544
児湯農林振興局	西都市	22,397.12	7,151,909	9,687.96	4,990,062
	高鍋町	705.35	179,076	282.39	136,576
	新富町	1,159.28	270,554	389.45	186,911
	西米良村	25,306.78	8,335,225	11,386.75	5,885,247
	木城町	3,947.34	1,189,951	1,387.19	749,689
	川南町	1,686.62	451,575	722.76	321,037
	都農町	1,401.36	400,883	603.83	276,396
	計	56,603.85	17,979,173	24,460.33	12,545,918
東臼杵農林振興局	延岡市	64,023.48	21,398,139	32,905.45	15,813,872
	日向市	23,538.38	8,267,476	13,105.91	6,383,986
	門川町	9,912.64	2,993,175	4,515.50	2,028,392
	諸塚村	16,782.69	5,895,696	11,330.60	4,874,324
	椎葉村	41,816.38	14,900,422	23,035.15	11,233,778
	美郷町	39,037.94	13,546,773	25,458.30	10,970,177
	計	195,111.51	67,001,681	110,350.91	51,304,529
西支臼杵庁	高千穂町	16,318.15	5,711,738	7,731.55	4,268,112
	日之影町	17,931.41	5,858,084	8,461.17	4,204,346
	五ヶ瀬町	14,000.68	5,978,309	8,837.33	5,122,727
	計	48,250.24	17,548,131	25,030.05	13,595,185

注) 1 森林法第2条第1項に規定する森林
2 蓄積の総数に竹林の蓄積は含まない

(単位：ha、m³、束)

地		無立木地	竹 林		区 分	
天 然 林			面 積	面 積	蓄 積	市 町 村
面 積	蓄 積	面 積				面 積
162,468.89	30,193,961	9,155.41	6,026.73	4,407,301	総 計	
4,960.69	891,154	853.02	785.36	504,345	宮 崎 市	中 農 林 振 興 局
899.85	154,220	343.56	253.15	210,682	国 富 町	
813.87	138,140	85.43	82.26	55,741	綾 町	
6,674.41	1,183,514	1,282.01	1,120.77	770,768	計	部 南
6,655.75	933,554	1,156.29	291.89	226,276	日 南 市	南 農 林 振 興 局
5,591.47	899,429	354.20	64.31	42,544	串 間 市	
12,247.22	1,832,983	1,510.49	356.20	268,820	計	
3,496.03	527,890	277.00	489.49	349,758	都 城 市	北 農 林 振 興 局
1,465.27	264,468	125.89	59.43	54,636	三 股 町	
4,961.30	792,358	402.89	548.92	404,394	計	
3,676.70	652,319	334.99	357.18	232,341	小 林 市	西 農 林 振 興 局
2,820.84	533,897	84.15	335.46	290,531	えびの市	
663.10	115,537	70.28	79.81	51,503	高 原 町	
7,160.64	1,301,753	489.42	772.45	574,375	計	県 局
11,778.30	2,161,847	410.01	520.85	380,986	西 都 市	児 湯 農 林 振 興 局
256.96	42,500	48.52	117.48	87,755	高 鍋 町	
496.69	83,643	45.38	227.76	140,308	新 富 町	
13,430.51	2,449,978	309.78	179.74	155,202	西米良村	
2,400.86	440,262	48.37	110.92	72,396	木 城 町	
736.64	130,538	59.23	167.99	104,264	川 南 町	
719.07	124,487	49.49	28.97	17,409	都 農 町	
29,819.03	5,433,255	970.78	1,353.71	958,320	計	
29,044.18	5,584,267	1,731.54	342.31	292,665	延 岡 市	東 白 杵 農 林 振 興 局
9,768.40	1,883,490	588.28	75.79	62,062	日 向 市	
5,298.91	964,783	55.74	42.49	34,951	門 川 町	
5,167.29	1,021,372	153.39	131.41	100,176	諸 塚 村	
18,041.87	3,666,644	309.80	429.56	260,711	椎 葉 村	
13,200.49	2,576,596	251.22	127.93	108,970	美 郷 町	
80,521.14	15,697,152	3,089.97	1,149.49	859,535	計	
7,730.41	1,443,626	559.37	296.82	241,186	高千穂町	西 支 白
8,742.62	1,653,738	438.42	289.20	226,009	日之影町	
4,612.12	855,582	412.06	139.17	103,894	五ヶ瀬町	
21,085.15	3,952,946	1,409.85	725.19	571,089	計	杵 庁

(森林経営課)

(7) 市町村所管公有林経営形態別面積（令和7年3月31日現在）

区分 市町村	直営林	分 収						
		官行造林	部分林 (市町村)	部分林 (その他)	森林整備 センター 造林	県行造林	市町村行 造林	
総 計	23,665.50	454.89	2,444.35	4,401.02	2,129.69	1,335.66	1,786.85	
中 農 林 振 興 局	宮 崎 市	1,066.41	61.82	589.18	234.83			
	国 富 町	298.00		18.56	14.23	15.16		
	綾 町	287.27		43.64				
	計	1,651.68	61.82	651.38	249.06	15.16		
南 農 林 振 興 局	日 南 市	989.19		434.33	2,808.20		4.61	
	串 間 市	218.21		196.91	135.10			
	計	1,207.40		631.24	2,943.30		4.61	
北 農 林 振 興 局	都 城 市	1,018.45		74.58	54.76		18.98	
	三 股 町	100.58			7.22			
	計	1,119.03		74.58	61.98		18.98	
西 農 林 振 興 局	小 林 市	942.82		552.13	1,001.59			
	えびの市	829.84		134.37				
	高 原 町	69.10		35.81				
	計	1,841.76		722.31	1,001.59			
児 湯 農 林 振 興 局	西 都 市	1,084.60		61.39				
	高 鍋 町	22.28		84.31			10.21	
	新 富 町	41.64		10.57				
	西米良村	1,483.63	27.48			569.84		
	木 城 町	551.81		58.66	5.49		22.25	
	川 南 町	321.65		87.37		12.00		
	都 農 町	692.15		9.10				
	計	4,197.76	27.48	311.40	5.49	581.84	22.25	10.21
東 白 杵 農 林 振 興 局	延 岡 市	5,452.21	168.63	10.89		447.88	254.49	285.30
	日 向 市	1,761.74	0.25	27.14		28.30	42.23	
	門 川 町	572.62				152.43		52.38
	諸 塚 村	362.73		1.93	139.60	249.07		55.79
	椎 葉 村	1,031.25				153.82	6.97	1,025.74
	美 郷 町	2,726.03				196.65	325.55	95.58
	計	11,906.58	168.88	39.96	139.60	1,228.15	629.24	1,514.79
西 支 白 杵 庁	高千穂町	863.72	196.71			148.85	70.79	
	日之影町	511.26		12.28		118.15	10.57	12.53
	五ヶ瀬町	366.31		1.20		37.54	579.22	
	計	1,741.29	196.71	13.48		304.54	660.58	12.53

- 注) 1 各市町村調べによる。
 2 直営林は、土地の所有権及び施業権ともに有している森林
 3 部分林（市町村）は2者契約分収林で、部分林（その他）は3者契約分収造林である。

(単位：h a)

林			旧 慣 使用林	貸付林	その他	計	区 分	
公社造林	会 社 分収林	貸 付 分収林					市 町 村	
1,405.24	146.05	1,591.77	146.28	350.09	24.88	39,882.27	総 計	
		281.24			1.94	2,235.42	宮 崎 市	中 農 林 振 興 局
		18.95				345.95	国 富 町	
		300.19			1.94	2,931.23	綾 町	
	29.80	289.82				4,555.95	日 南 市	南 農 林 振 興 局
	40.44	78.58				669.24	串 間 市	
	70.24	368.40				5,225.19	計	
		63.42		0.60		1,480.11	都 城 市	北 農 林 振 興 局
						107.80	三 股 町	
		63.42		0.60		1,587.91	計	
		3.56				2,496.54	小 林 市	西 農 林 振 興 局
						967.77	え び の 市	
						104.91	高 原 町	
		3.56				3,569.22	計	県 局
		276.48				1,422.47	西 都 市	児 湯 農 林 振 興 局
		9.41				126.21	高 鍋 町	
		11.35				63.56	新 富 町	
		184.50		150.57		2,416.02	西 米 良 村	
	4.85	73.53				638.21	木 城 町	
						499.40	川 南 町	
						701.25	都 農 町	
	4.85	555.27		150.57		5,867.12	計	
657.39	27.75	9.37	146.28			7,460.19	延 岡 市	東 白 杵 農 林 振 興 局
488.67		143.80				2,492.13	日 向 市	
32.08						809.51	門 川 町	
46.45		25.78				881.35	諸 塚 村	
52.26		49.36				2,319.40	椎 葉 村	
55.39	43.21	21.72		191.01		3,655.14	美 郷 町	
1,332.24	70.96	250.03	146.28	191.01		17,617.72	計	
64.98				7.91		1,352.96	高 千 穂 町	西 支 白 杵 庁
8.02		22.62			22.94	718.37	日 之 影 町	
		28.28				1,012.55	五 ヶ 瀬 町	
73.00		50.90		7.91	22.94	3,083.88	計	

(森林経営課)

(8) 民有林主要樹種別の齡級構成（令和7年3月31日現在）

齡級	スギ(人工林)		ヒノキ(人工林)		マツ	
	面積	蓄積	面積	蓄積	面積	蓄積
1	6,877.99		32.11		11.17	
2	7,369.07		75.34		14.70	
3	6,449.99	927,637	276.34	23,650	5.86	218
4	5,355.11	1,281,617	651.65	94,547	7.48	640
5	5,304.30	1,778,650	1,607.92	333,453	8.96	1,136
6	4,541.49	1,954,109	2,281.16	600,120	28.66	5,205
7	4,011.13	2,046,056	2,235.90	688,732	28.55	6,882
8	4,329.06	2,442,686	1,882.25	630,948	21.22	5,776
9	8,918.52	5,470,161	2,855.77	1,026,609	28.94	8,610
10	14,843.32	9,751,971	5,037.71	1,900,882	85.28	28,251
11	24,857.26	17,172,410	8,489.13	3,316,583	227.17	78,439
12	27,445.89	19,637,570	5,466.22	2,200,481	1,576.63	534,857
13	21,653.88	15,960,304	2,087.13	869,054	5,935.33	2,051,572
14	13,384.15	10,206,315	948.76	404,625	2,925.41	1,018,292
15	4,984.04	3,852,852	348.18	147,127	643.22	217,148
16	2,271.32	1,782,184	165.15	70,023	276.10	89,390
17	1,335.65	1,069,343	180.43	77,852	77.25	25,493
18	674.10	557,921	104.58	44,920	34.81	11,550
19	388.22	322,857	93.94	41,903	204.09	62,861
20	215.13	181,623	67.58	30,570	25.79	8,501
21以上	207.95	174,430	73.16	33,372	62.09	18,827
計	165,417.57	96,570,696	34,960.41	12,535,451	12,228.71	4,173,648

注) 1 各流域の合計値であり、森林法第2条第1項に規定する森林
 2 スギ及びヒノキは人工林のみ、マツ、クヌギ・ナラ及びその他は人工林、天然林の合計である。

(単位 : ha、m³)

クヌギ・ナラ		その他		計		うち人工林	
面積	蓄積	面積	蓄積	面積	蓄積	面積	蓄積
301.61		2,082.50		9,305.38		7,544.28	
441.60	6,280	2,623.20	35,685	10,523.91	41,965	8,361.27	11,490
671.62	23,398	1,965.38	72,710	9,369.19	1,047,613	7,799.94	988,906
561.42	28,889	3,195.95	182,877	9,771.61	1,588,570	6,777.05	1,419,455
346.51	25,616	3,585.76	298,514	10,853.45	2,437,369	7,705.13	2,174,767
522.40	51,908	3,558.94	393,953	10,932.65	3,005,295	7,437.55	2,619,081
1,391.42	171,951	5,511.43	745,207	13,178.43	3,658,828	7,386.53	2,880,762
3,048.13	439,652	4,855.44	768,550	14,136.10	4,287,612	8,712.07	3,430,917
3,245.14	511,028	5,377.68	959,873	20,426.05	7,976,281	14,451.72	6,919,230
3,237.49	562,747	8,422.43	1,655,230	31,626.23	13,899,081	22,280.48	12,074,424
3,079.17	557,289	13,422.44	2,700,132	50,075.17	23,824,853	35,628.30	20,917,770
2,615.53	473,176	18,601.03	3,761,738	55,705.30	26,607,822	35,824.92	22,554,225
1,939.14	356,957	24,161.46	4,893,191	55,776.94	24,131,078	30,357.19	18,914,248
1,213.53	223,008	20,133.75	4,086,659	38,605.60	15,938,899	17,482.61	11,596,076
546.90	102,223	13,440.81	2,725,529	19,963.15	7,044,879	6,032.18	4,197,300
192.88	37,138	8,416.41	1,708,708	11,321.86	3,687,443	2,640.98	1,906,525
110.78	21,843	5,235.16	1,061,511	6,939.27	2,256,042	1,577.77	1,163,247
46.14	9,437	3,446.87	695,271	4,306.50	1,319,099	805.99	609,769
14.30	2,932	1,893.43	381,671	2,593.98	812,224	587.41	397,470
4.24	833	1,289.75	264,319	1,602.49	485,846	296.77	215,539
1.40	264	5,116.40	1,123,534	5,461.00	1,350,427	315.23	216,064
23,531.35	3,606,569	156,336.22	28,514,862	392,474.26	145,401,226	230,005.37	115,207,265

(森林経営課)

3 林業経営

(1) 所有規模別森林所有者数(令和7年3月31日現在) (単位:人、ha、%)

区 分		総 数	5ha未満	5～30ha	30～100ha	100ha以上
五ヶ瀬川 計 画 区	人 数	21,953	(82.4) 18,095	(15.2) 3,346	(1.9) 412	(0.5) 100
	面 積	112,241.94	(17.9) 20,045.27	(34.6) 38,853.57	(17.5) 19,670.73	(30.0) 33,672.37
耳 川 計 画 区	人 数	15,257	(74.9) 11,435	(20.6) 3,147	(3.6) 556	(0.8) 119
	面 積	131,043.51	(10.1) 13,283.01	(29.1) 38,191.46	(20.0) 26,163.93	(40.8) 53,405.11
一ツ瀬川 計 画 区	人 数	14,768	(91.7) 13,542	(6.3) 932	(1.6) 242	(0.4) 52
	面 積	56,602.13	(14.7) 8,330.64	(21.4) 12,104.07	(21.3) 12,032.17	(42.6) 24,135.25
大 淀 川 計 画 区	人 数	70,577	(98.3) 69,351	(1.5) 1,084	(0.1) 99	(0.1) 43
	面 積	70,783.45	(53.0) 37,533.73	(14.6) 10,330.73	(7.2) 5,083.91	(25.2) 17,835.08
広 渡 川 計 画 区	人 数	23,073	(94.5) 21,800	(5.1) 1,166	(0.4) 85	(0.1) 22
	面 積	36,780.20	(45.0) 16,548.61	(30.7) 11,302.19	(11.4) 4,176.79	(12.9) 4,752.61
計	人 数	145,628	(92.2) 134,223	(6.6) 9,675	(1.0) 1,394	(0.2) 336
	面 積	407,451.23	(23.5) 95,741.26	(27.2) 110,782.02	(16.5) 67,127.53	(32.8) 133,800.42

(森林経営課)

- 注) 1 森林法第5条に規定する森林(地域森林計画対象森林)
 2 森林資源調査結果を基に算出した数値であり、実際の所有者数・面積を証明するものではない。
 3 構成比については、四捨五入の関係で合計が100にならない場合がある。

(2) 組織形態別経営体数

(単位：経営体)

林業経営体（国を除く）1,543			
法人化している	農 事 組 合 法 人		1
	会 社	株 式 会 社	133
		合 名 ・ 合 資 会 社	2
		合 同 会 社	11
	各 種 団 体	農 協	-
森 林 組 合 そ の 他 団 体		32 6	
そ の 他		4	
地 方 公 共 団 体 ・ 財 産 区			9
法 人 化 し て い な い			1,345
計			1,543

(2025年農林業センサス)

注) 「林業経営体」とは、下記のいずれかに該当する者をいう。

- ・保有山林の面積が3ha以上で、調査日前5年間継続して林業作業を行った者又は調査実施年を計画期間に含む森林経営計画を策定している者
- ・受託又は立木を購入し、調査日前1年間に200m³以上の素材生産を行った者

(3) 市町村別保有山林面積規模別林業経営体数

区 分 市 町 村		計	保有山林なし	3ha未満	3～5ha	5～10ha	10～20ha
中 部		1,543	45	33	192	298	282
農 林 振 興 局	宮 崎 市	38	1	2	9	7	4
	国 富 町	9			1	1	
	綾 町	5		1	2		1
	計	52	1	3	12	8	5
南 那 珂	日 南 市	66	3	2	15	21	11
	串 間 市	22		1	5	4	3
	計	88	3	3	20	25	14
北 諸 島	都 城 市	47	2	4	13	8	6
	三 股 町	17		1	4	2	2
	計	64	2	5	17	10	8
西 諸 島	小 林 市	35	2	5	6	10	10
	え び の 市	16	1	1	2	3	5
	高 原 町	8			6	2	
計	59	3	6	14	15	15	
児 湯	西 都 市	23		2	3	4	3
	高 鍋 町	2	1		1		
	新 富 町	2				1	1
	西 米 良 村	48	1	1	1	1	9
	木 城 町	9			1	3	2
	川 南 町	5				2	1
	都 農 町	9	1	2	3	2	1
計	98	3	5	9	13	17	
東 白 杵	延 岡 市	225	13	4	25	53	37
	日 向 市	58	6	1	3	12	10
	門 川 町	29			5	2	4
	諸 塚 村	131			5	13	19
	椎 葉 村	205	2		8	33	33
	美 郷 町	229	4	2	22	42	50
計	877	25	7	68	155	153	
西 支 白 杵 庁	高 千 穂 町	93		2	29	27	18
	日 之 影 町	104	4	1	8	25	25
	五 ケ 瀬 町	108	4	1	15	20	27
	計	305	8	4	52	72	70

注)「林業経営体」とは、下記のいずれかに該当する者をいう。

- ・保有山林の面積が3ha以上で、調査日前5年間継続して林業作業を行った者又は調査実施年を計画期間に含む「森林経営計画」を策定している者
- ・受託又は立木を購入し、調査日前1年間に200m³以上の素材生産を行った者

(単位：経営体)

20～30ha	30～50ha	50～100ha	100～500ha	500～1,000ha	1,000ha以上	区 分	
						市 町 村	部
203	225	144	96	9	16	総 計	
3	1	5	4		2	宮崎 市	中 農 林 振 興 局
1	2	1	2		1	国富 町	
		1				綾 町	
4	3	7	6		3	計	
4	3	1	4		2	日南 市	南 農 林 振 興 局
4	1		4			串間 市	
8	4	1	8		2	計	
4	4	2	3		1	都城 市	北 農 林 振 興 局
	2	2	3		1	三股 町	
4	6	4	6		2	計	
1	1	1	1	1	1	小林 市	西 農 林 振 興 局
			1			えびの 市	
				1	1	高原 町	
1	1	1	1	1	1	計	
2	2	3	3		1	西都 市	児 農 林 振 興 局
						高鍋 町	
10	7	12	5		1	新富 村	
	1		2			西米良 町	
			2			木城 町	
						川南 町	
12	10	15	12		2	都農 町	
26	27	12	22	4	2	延岡 市	東 農 林 振 興 局
7	5	4	8	1	1	日向 市	
4	5	5	3	1		門川 町	
33	38	22	1			諸塚 村	
41	47	29	9	2	1	椎葉 村	
30	39	26	13		1	美郷 町	
141	161	98	56	8	5	計	
5	6	5			1	高千穂 町	西 支 白 庁
14	15	7	5			日之影 町	
14	19	6	2			五ヶ瀬 町	
33	40	18	7		1	計	

(2025年農林業センサス)

(4) 林業産出額

① 産出額の推移

(単位：千万円)

	平成4年	平成5年	平成6年	平成7年	平成8年	平成9年
全 国	88,712	87,335	82,498	76,066	78,394	71,810
宮 崎 県	2,922	3,067	2,977	3,064	3,577	3,364

	平成10年	平成11年	平成12年	平成13年	平成14年	平成15年
全 国	61,692	58,271	53,115	48,846	45,725	44,852
宮 崎 県	2,594	2,808	2,377	2,105	2,008	2,069

	平成16年	平成17年	平成18年	平成19年	平成20年	平成21年
全 国	43,471	41,705	43,232	44,167	44,544	41,262
宮 崎 県	2,149	1,944	1,997	2,292	2,227	2,177

	平成22年	平成23年	平成24年	平成25年	平成26年	平成27年
全 国	42,570	42,231	39,808	43,312	46,400	45,447
宮 崎 県	2,271	2,152	1,965	2,092	2,272	2,366

	平成28年	平成29年	平成30年	令和元年	令和2年	令和3年
全 国	47,026	48,602	50,173	49,728	48,303	54,563
宮 崎 県	2,637	2,824	2,913	2,878	2,550	3,722

	令和4年	令和5年
全 国	57,925	55,600
宮 崎 県	3,355	2,945

(農林水産省大臣官房統計部)

注) 平成13年分より従来の「林業粗生産額」が「林業産出額」に改称

② 本県の部門別産出額

(単位：千万円)

	平成11年	平成12年	平成13年	平成14年	平成15年	平成16年	平成17年
合 計	2,808	2,377	2,105	2,008	2,069	2,149	1,944
木材生産	2,424	2,030	1,754	1,630	1,654	1,714	1,547
薪炭生産	32	31	46	40	31	26	30
栽培きのこ類生産	349	315	304	338	385	409	367
林野副産物採取	3	1	0	0	0	-	-

	平成18年	平成19年	平成20年	平成21年	平成22年	平成23年	平成24年
合 計	1,997	2,292	2,227	2,177	2,271	2,152	1,965
木材生産	1,584	1,833	1,681	1,684	1,807	1,739	1,547
薪炭生産	29	27	25	29	36	29	28
栽培きのこ類生産	383	431	521	463	425	383	387
林野副産物採取	-	-	-	-	2	2	3

	平成25年	平成26年	平成27年	平成28年	平成29年	平成30年	令和元年
合 計	2,092	2,272	2,366	2,637	2,824	2,913	2,878
木材生産	1,705	1,891	1,915	2,128	2,267	2,315	2,315
薪炭生産	27	22	25	22	20	17	18
栽培きのこ類生産	359	357	425	477	530	571	537
林野副産物採取	2	2	2	9	8	10	8

	令和2年	令和3年	令和4年	令和5年
合 計	2,550	3,722	3,355	2,945
木材生産	1,977	3,217	2,828	2,439
薪炭生産	16	18	21	14
栽培きのこ類生産	547	477	502	487
林野副産物採取	9	10	4	5

(農林水産省大臣官房統計部)

注) 金額は端数処理の関係で、計と内訳が一致しない場合がある。

(5) 県内総生産と林業総生産（産業別名目県内総生産）（単位：百万円、%）

区分 年度	林業 (A)	第1次産業 (B)	第2次産業	第3次産業	全産業 (C)	林業総生産の占める割合(%)	
						対第1次産業 (A)/(B)	対全産業 (A)/(C)
H18	9,486	164,706	780,677	2,557,827	3,517,376	5.8	0.3
19	11,023	159,126	759,966	2,563,508	3,495,501	6.9	0.3
20	11,724	155,193	755,049	2,482,523	3,407,741	7.6	0.3
21	11,858	154,593	727,330	2,465,351	3,355,649	7.7	0.4
22	12,832	155,057	753,991	2,441,757	3,367,904	8.3	0.4
23	13,395	154,050	737,746	2,470,678	3,362,473	8.7	0.4
24	12,671	156,224	732,484	2,467,713	3,356,420	8.1	0.4
25	13,329	156,405	797,677	2,510,595	3,464,677	8.5	0.4
26	13,994	159,084	796,212	2,540,850	3,496,146	8.8	0.4
27	14,699	174,090	818,910	2,636,938	3,629,938	8.4	0.4
28	15,673	188,700	833,108	2,667,882	3,689,691	8.3	0.4
29	16,410	187,586	872,046	2,723,481	3,783,113	8.7	0.4
30	16,609	168,982	921,297	2,687,293	3,777,572	9.8	0.4
R元	16,591	180,316	859,066	2,679,113	3,718,495	9.2	0.4
2	15,424	180,927	888,395	2,537,717	3,607,038	8.5	0.4
3	19,484	182,285	926,665	2,581,802	3,690,752	10.7	0.5
4	18,217	183,437	929,992	2,610,685	3,724,114	9.9	0.5

(統計調査課・宮崎県県民経済計算)

注) 1 林業には狩猟業が含まれる。

2 全産業計は第1次、第2次、第3次産業の合計で輸入品に課せられる税・関税、総資本形成に係る消費税は加算控除されていない。

(6) 市町村内総生産と林業総生産（令和4年度産業別市町村内総生産）（単位：百万円）

区 分 市町村	林 業 (A)	第1次産業 (B)	第2次産業	第3次産業	全 産 業 (C)	林業総生産の占める割合(%)		
						対第1次産業 (A)/(B)	対全産業 (A)/(C)	
総 計	18,217	183,437	929,992	2,610,685	3,724,114	9.93	0.49	
中 部	宮 崎 市	1,785	21,900	182,890	1,127,300	1,332,090	8.15	0.13
	国 富 町	172	3,894	21,333	32,456	57,683	4.39	0.30
	綾 町	186	2,660	11,770	9,917	24,347	6.96	0.76
	計	2,142	28,454	215,993	1,169,674	1,414,121	7.53	0.15
南 那 珂	日 南 市	1,338	12,656	33,802	105,765	152,223	10.56	0.88
	串 間 市	810	7,728	6,700	33,189	47,616	10.48	1.70
	計	2,148	20,384	40,502	138,953	199,840	10.54	1.07
北 諸 県	都 城 市	2,031	31,928	233,562	426,470	691,960	6.36	0.29
	三 股 町	171	1,996	13,359	37,681	53,036	8.52	0.32
	計	2,202	33,925	246,921	464,151	744,996	6.49	0.30
西 諸 県	小 林 市	912	16,566	22,683	99,405	138,654	5.50	0.66
	えびの市	621	8,477	14,950	42,127	65,554	7.31	0.95
	高 原 町	188	3,482	7,158	13,880	24,520	5.40	0.77
	計	1,720	28,525	44,792	155,411	228,728	6.03	0.75
児 湯	西 都 市	634	11,569	22,991	51,034	85,594	5.48	0.74
	高 鍋 町	36	3,945	11,385	48,005	63,335	0.91	0.06
	新 富 町	30	7,343	11,805	42,501	61,649	0.39	0.05
	西米良村	563	746	1,820	3,009	5,575	75.44	10.08
	木 城 町	154	2,118	2,606	9,511	14,235	7.27	1.08
	川 南 町	97	11,118	22,658	31,920	65,696	0.87	0.15
	都 農 町	267	5,013	5,037	15,863	25,913	5.33	1.03
	計	1,782	41,852	78,301	201,844	321,996	4.26	0.55
東 白 杵	延 岡 市	2,452	10,013	183,272	259,136	452,422	24.48	0.54
	日 向 市	768	7,816	86,274	135,062	229,152	9.83	0.34
	門 川 町	293	2,247	13,638	26,400	42,285	13.00	0.69
	諸 塚 村	634	807	1,807	3,469	6,083	78.56	10.42
	椎 葉 村	978	1,219	3,002	7,076	11,297	80.21	8.65
	美 郷 町	1,474	2,965	3,100	7,772	13,836	49.70	10.65
	計	6,598	25,067	291,093	438,915	755,075	26.32	0.87
西 白 杵	高千穂町	549	2,867	4,716	28,976	36,559	19.15	1.50
	日之影町	527	1,098	3,373	6,691	11,163	47.91	4.71
	五ヶ瀬町	548	1,266	4,301	6,070	11,637	43.24	4.70
	計	1,624	5,231	12,390	41,738	59,359	31.03	2.73

(統計調査課・宮崎県の市町村民経済計算)

- 注) 1 林業には、狩猟業が含まれる。
 2 市町村ごとの合計は四捨五入の関係で「市町村計」とは一致しない。
 3 全産業計は第1次、第2次、第3次産業の合計で輸入品に課せられる税・関税、資本形成に係る消費税は加算控除されていない。

(7) 林家経済の分析 (全国)

保有山林階層別	世帯員数	保有山林面積			
		うち人工林	うち天然林	うち伐採跡地	
全国平均	1.92 人	7,543 a	5,662 a	1,748 a	120 a
20~50ha	1.87	2,964	2,224	673	56
50~100	2.13	6,805	4,964	1,676	151
100~500	1.74	17,104	13,659	3,236	190
500ha以上	2.20	95,221	66,462	27,512	1,247
育林・素材生産	1.92	6,943	5,417	1,418	97
素材生産	1.92	10,269	6,779	3,251	221

(8) 林家経済の概要 (全国)

保有山林階層別	林業所得	林業粗収益	林業経営費	林業純生産	造林補助金
	①	②	③	④	
全国平均	1,445	4,665	3,220	1,691	1,345
20~50ha	1,048	3,119	2,071	1,100	841
50~100	1,175	4,345	3,170	1,444	1,040
100~500	2,994	9,527	6,533	3,486	3,392
500ha以上	5,847	20,734	14,887	10,383	5,613
育林・素材生産	1,419	4,489	3,070	1,686	1,162
素材生産	1,557	5,450	3,893	1,708	2,176

注) ①林業所得 = ②林業粗収益 - ③林業経営費
 ②林業粗収益 = 現金収入 + 家計消費 + 未処分林産物在庫増減額
 ③林業経営費 = 現金支出 + 減価償却費 + 処分差損益 + 林業生産資材在庫増減額
 ④林業純生産 = ②林業粗収益 - (③林業経営費 - 雇用労賃 - 負債利子)

保有山林階層別	立木販売収入	素材生産収入	伐採面積	植付面積	下刈面積
全国平均	180 千円	2,280 千円	520 a	62 a	365 a
20~50ha	139	1,345	383	41	256
50~100	22	2,450	551	78	349
100~500	543	5,297	1,024	105	811
500ha以上	872	5,677	438	172	415
育林・素材生産	173	2,263	174	60	378
素材生産	217	2,340	2,090	70	302

注) 林業所得率 = ①林業所得 ÷ ②林業粗収益 × 100

		林業用資本額	
うちその他	人工林率	固定資本額	流動資本額
13 a	75.1%	622 千円	1,420 千円
11	75.0%	373	920
14	72.9%	909	1,289
19	79.9%	925	2,982
-	69.8%	2,316	7,085
11	78.0%	651	1,337
18	66.0%	495	1,789

[資料]農林水産省大臣官房統計部「令和5年度林業経営統計調査報告」

(単位：千円)

総投下労働時間		
総数	家族労働	雇用労働
689 時間	573 時間	116 時間
524	493	31
953	796	157
742	516	226
1,911	427	1,484
685	555	130
706	663	43

[資料]農林水産省大臣官房統計部「令和5年度林業経営統計調査報告」

林業所得率	保有山林1ヘクタール当たり	
	純生産	林業所得
31.0%	22.4 千円	19.2 千円
33.6%	37.1	35.4
27.0%	21.2	17.3
31.4%	20.4	17.5
28.2%	10.9	6.1
31.6%	24.3	20.4
28.6%	16.6	15.2

[資料]農林水産省大臣官房統計部「令和5年度林業経営統計調査報告」

4 森林計画

(1) 地域森林計画伐採・造林計画等

森林計画区	計画期間 (年度)	伐採立木材積			造林面積 ha	林道開設 km	次期編成 年 度
		針葉樹 千m ³	広葉樹 千m ³	計 千m ³			
五ヶ瀬川	R6 ~ R15	5,338	226	5,564	7,250	49.9	R10
耳川	R8 ~ R17	6,818	448	7,266	9,639	55.4	R12
一ツ瀬川	R4 ~ R13	2,493	108	2,601	3,615	11.4	R8
大淀川	R5 ~ R14	3,663	73	3,736	6,528	22.1	R9
広渡川	R7 ~ R16	1,814	64	1,878	3,110	26.8	R11

(森林経営課)

注) 耳川地域森林計画書及び大淀川地域森林計画変更計画書策定現在。
伐採立木材積は、主伐・間伐の総数。
造林面積は、人工造林・天然更新の合計（育成複層林を含む）

(2) 市町村森林整備計画樹立市町村

森林計画区	市 町 村	計画期間	次期樹立年度
五ヶ瀬川 計 画 区	高千穂町 日之影町 五ヶ瀬町 延岡市 4市町	R6 ~ R15	R10
耳 川 計 画 区	日向市 門川町 諸塚村 椎葉村 美郷町 5市町村	R8 ~ R17	R12
一ツ瀬川 計 画 区	西都市 高鍋町 新富町 西米良村 木城町 川南町 都農町 7市町村	R4 ~ R13	R8
大淀川 計 画 区	宮崎市 国富町 綾 町 小林市 えびの市 高原町 都城市 三股町 8市町	R5 ~ R14	R9
広渡川 計 画 区	日南市 串間市 2市	R7 ~ R16	R11
合 計	26市町村		

(森林経営課)

(3)-1 市町村別森林経営計画認定状況(令和7年3月31日現在)

区分 市町村	総数 (属人+林班+区域)		属人計画						
	件数	面積	総数		大臣認定		知事認定		
			件数	面積	件数	面積	件数	面積	
総計	260	192,887	18	25,409	8	8,987	6	12,116	
中農 林振 興局	宮崎市	(29)	4,355	(7)	1,831	(4)	207	(2)	633
	国富町	(3)	672	(1)	61	-	-	(1)	61
	綾町	(6)	1,804	(1)	14	-	-	(1)	14
	計	(35)	6,831	(7)	1,906	(4)	207	(2)	708
部南 農林 振興 局	日南市	(23)	13,707	(2)	623	(2)	623	-	-
	串間市	(13)	8,895	(2)	169	(1)	52	(1)	117
	計	(35)	22,601	(3)	791	(2)	675	(1)	117
珂北 農林 振興 局	都城市	(27)	9,523	(4)	1,178	(3)	640	-	-
	三股町	(7)	1,841	-	-	-	-	-	-
	計	(34)	11,364	(4)	1,178	(3)	640	-	-
西農 林振 興局	小林市	(10)	2,933	(2)	259	(1)	56	(1)	203
	えびの市	(7)	1,205	(2)	53	(1)	3	(1)	50
	高原町	(4)	304	(1)	20	-	-	(1)	20
	計	(19)	4,441	(3)	332	(2)	59	(1)	273
児湯 農林 振興 局	西都市	(11)	5,826	(2)	1,128	(1)	160	(1)	969
	高鍋町	-	-	-	-	-	-	-	-
	新富町	(1)	99	-	-	-	-	-	-
	西米良村	(18)	10,066	(2)	1,048	(1)	299	(1)	749
	木城町	(3)	421	(2)	59	(1)	7	(1)	53
	川南町	2	499	-	-	-	-	-	-
	都農町	1	262	-	-	-	-	-	-
	計	(34)	17,173	(4)	2,236	(3)	466	(1)	1,771
東白 杵農 林振 興局	延岡市	(43)	25,913	(3)	3,203	(1)	326	(2)	2,877
	日向市	(12)	9,974	(2)	1,966	(1)	40	(1)	1,926
	門川町	(9)	5,709	(1)	218	-	-	(1)	218
	諸塚村	(8)	15,783	(4)	2,557	(1)	1,391	(2)	430
	椎葉村	(11)	20,190	(5)	7,561	(2)	4,838	(2)	681
	美郷町	(16)	29,877	(5)	2,022	(3)	305	(2)	1,717
	計	(88)	107,446	(9)	17,526	(4)	6,900	(3)	7,849
西支 白杵 庁	高千穂町	(13)	8,661	(3)	333	(1)	3	(2)	331
	日之影町	(11)	7,257	(3)	789	(1)	10	(2)	779
	五ヶ瀬町	(12)	7,113	(3)	317	(1)	28	(2)	289
	計	(30)	23,030	(3)	1,439	(1)	40	(2)	1,399

注) 四捨五入の関係で計と内訳が一致しない箇所がある。

大臣及び知事認定件数()書きは、複数の市町村にまたがるため、件数の総計は一致しない。

林班計画と区域計画を合わせた計画が、属地計画。

(単位：件、ha)

市町村認定		林班計画						区 分 市 町 村	
		総 数		知事認定		市町村認定			
件 数	面 積	件 数	面 積	件 数	面 積	件 数	面 積		
4	4,305	90	65,544	1	1,215	89	64,329	総 計	
1	991	(9)	491	(1)	121	8	370	宮崎市	中農 林振 興
-	-	-	-	-	-	-	-	国富町	
-	-	(1)	1,094	(1)	1,094	-	-	綾町	
1	991	(9)	1,585	(1)	1,215	8	370	計	部局 南農 林振 興
-	-	3	28	-	-	3	28	日南市	
-	-	1	123	-	-	1	123	串間市	
-	-	4	151	-	-	4	151	計	那珂 北農 林振 興
1	537	23	8,346	-	-	23	8,346	都城市	
-	-	7	1,841	-	-	7	1,841	三股町	
1	537	30	10,186	-	-	30	10,186	計	諸島 西農 林振 興
-	-	-	-	-	-	-	-	小林市	
-	-	1	342	-	-	1	342	えびの市	
-	-	1	1	-	-	1	1	高原町	諸島 東農 林振 興
-	-	2	343	-	-	2	343	計	
-	-	7	4,550	-	-	7	4,550	西都市	
-	-	-	-	-	-	-	-	高鍋町	児湯 農 林振 興
-	-	-	-	-	-	-	-	新富町	
-	-	1	2,411	-	-	1	2,411	西米良村	
-	-	-	-	-	-	-	-	木城町	局東 白農 林振 興
-	-	1	60	-	-	1	60	川南町	
-	-	-	-	-	-	-	-	都農町	
-	-	9	7,020	-	-	9	7,020	計	局東 白農 林振 興
-	-	3	295	-	-	3	295	延岡市	
-	-	-	-	-	-	-	-	日向市	
-	-	2	1,234	-	-	2	1,234	門川町	局東 白農 林振 興
1	735	-	-	-	-	-	-	諸塚村	
1	2,041	1	167	-	-	1	167	椎葉村	
-	-	11	27,856	-	-	11	27,856	美郷町	局西 支白 杵
2	2,777	17	29,551	-	-	17	29,551	計	
-	-	7	6,934	-	-	7	6,934	高千穂町	
-	-	3	2,977	-	-	3	2,977	日之影町	白 杵
-	-	9	6,796	-	-	9	6,796	五ヶ瀬町	
-	-	19	16,707	-	-	19	16,707	計	

(森林経営課)

(3)-2 市町村別森林経営計画認定状況(令和7年3月31日現在)

(単位：人、ha)

区 分 市 町 村		区域計画					
		総 数		知事認定		市町村認定	
		件 数	面 積	件 数	面 積	件 数	面 積
総 計		152	101,934	-	-	152	101,934
中 農 林 振 興 部 局	宮 崎 市	13	2,032	-	-	13	2,032
	国 富 町	2	610	-	-	2	610
	綾 町	4	697	-	-	4	697
	計	19	3,339	-	-	19	3,339
南 農 林 振 興 部 局	日 南 市	18	13,056	-	-	18	13,056
	串 間 市	10	8,603	-	-	10	8,603
	計	28	21,659	-	-	28	21,659
北 農 林 振 興 部 局	都 城 市	-	-	-	-	-	-
	三 股 町	-	-	-	-	-	-
	計	-	-	-	-	-	-
西 農 林 振 興 部 局	小 林 市	8	2,673	-	-	8	2,673
	えびの市	4	810	-	-	4	810
	高 原 町	2	283	-	-	2	283
	計	14	3,766	-	-	14	3,766
児 湯 農 林 振 興 部 局	西 都 市	2	148	-	-	2	148
	高 鍋 町	-	-	-	-	-	-
	新 富 町	1	99	-	-	1	99
	西米良村	15	6,607	-	-	15	6,607
	木 城 町	1	361	-	-	1	361
	川 南 町	1	439	-	-	1	439
	都 農 町	1	262	-	-	1	262
	計	21	7,917	-	-	21	7,917
東 白 杵 農 林 振 興 部 局	延 岡 市	37	22,415	-	-	37	22,415
	日 向 市	10	8,008	-	-	10	8,008
	門 川 町	6	4,258	-	-	6	4,258
	諸 塚 村	4	13,226	-	-	4	13,226
	椎 葉 村	5	12,462	-	-	5	12,462
	美 郷 町	-	-	-	-	-	-
	計	62	60,369	-	-	62	60,369
西 支 白 杵 庁	高千穂町	3	1,393	-	-	3	1,393
	日之影町	5	3,491	-	-	5	3,491
	五ヶ瀬町	-	-	-	-	-	-
	計	8	4,884	-	-	8	4,884

注) 四捨五入の関係で計と内訳が一致しない箇所がある。

(森林経営課)

(4) 市町村別民有林推計伐採状況 (令和6年度)

(単位: ha、百³m)

区分 市町村	総数		針葉樹 (主伐)		広葉樹 (主伐)		針葉樹 (間伐)		
	面積	材積	面積	材積	面積	材積	面積	材積	
総計	5,510	21,911	2,763	19,516	210	407	2,537	1,988	
中農 林振 興局	宮崎市	236	1,411	205	1,382	5	10	26	19
	国富町	18	128	18	128	0	0	0	0
	綾町	29	185	26	182	1	2	2	1
	計	283	1,724	249	1,692	6	12	28	20
南農 林振 興局	日南市	380	1,705	235	1,567	31	59	114	79
	串間市	435	1,874	258	1,725	23	43	154	106
	計	815	3,579	493	3,292	54	102	268	185
北農 林振 興局	都城市	316	1,923	264	1,861	20	38	32	24
	三股町	71	204	23	163	5	9	43	32
	計	387	2,127	287	2,024	25	47	75	56
西農 林振 興局	小林市	159	878	121	849	0	0	38	29
	えびの市	198	971	130	918	1	2	67	51
	高原町	33	179	25	173	0	0	8	6
	計	390	2,028	276	1,940	1	2	113	86
児湯 農 林 振 興 局	西都市	186	826	103	754	5	9	78	63
	高鍋町	6	27	3	21	3	6	0	0
	新富町	6	35	5	33	1	2	0	0
	西米良村	250	671	72	527	2	4	176	140
	木城町	32	146	18	130	4	8	10	8
	川南町	18	127	17	125	1	2	0	0
	都農町	16	57	6	43	6	11	4	3
	計	514	1,889	224	1,633	22	42	268	214
東白 杵農 林振 興局	延岡市	1,134	3,074	337	2,407	25	50	772	617
	日向市	281	861	97	712	2	4	182	145
	門川町	145	466	53	386	5	10	87	70
	諸塚村	209	715	83	609	4	8	122	98
	椎葉村	378	987	106	763	6	12	266	212
	美郷町	617	2,611	320	2,341	27	54	270	216
	計	2,764	8,714	996	7,218	69	138	1,699	1,358
西支 白 杵庁	高千穂町	154	877	115	831	14	26	25	20
	日之影町	110	440	52	381	10	20	48	39
	五ヶ瀬町	93	533	71	505	9	18	13	10
	計	357	1,850	238	1,717	33	64	86	69

(森林経営課)

5 木 製 材

(1) 素材需給の推移

(ア) 需 要 量

用途 年次	総 数						製 材 用			
	総 数		県内需要		県外需要		総 数		県内 実数	県外 実数
	実数	指数	実数	指数	実数	指数	実数	指数		
昭和45年	2,142	127	1,679	111	463	266	1,080	119	943	137
50	1,687	100	1,513	100	174	100	906	100	828	78
55	1,627	96	1,464	97	163	94	1,012	112	903	109
60	1,586	94	1,445	96	141	81	995	110	901	94
平成 2	1,691	100	1,532	101	159	91	1,272	140	1,145	127
7	1,529	91	1,337	88	192	110	1,336	147	1,189	147
12	1,359	81	1,159	77	200	115	1,242	137	1,067	175
17	1,422	84	1,170	77	252	145	1,303	144	1,083	220
22	1,712	101	1,297	86	415	239	1,473	163	1,171	302
26	1,865	111	1,412	93	453	260	1,663	184	1,282	381
27	2,049	121	1,643	109	406	233	1,788	197	1,465	323
28	2,323	138	1,880	124	443	255	2,014	222	1,641	373
29	2,270	135	1,888	125	382	220	1,992	220	1,688	304
30	2,266	134	1,862	123	404	232	2,089	231	1,760	329
令和 元	2,417	143	1,971	130	446	256	2,258	249	1,874	384
2	2,270	135	1,882	124	388	223	2,119	234	1,779	340
3	2,516	149	1,911	126	605	348	2,291	253	1,831	460
4	2,403	142	1,901	126	502	289	2,222	245	1,800	422
5	2,268	134	1,734	115	534	307	2,068	228	1,625	443

注1) 指数は昭和50年を100とする。

注2) 令和6年は木材需給報告書が未公表であるため、令和5年が最新値である。

(イ) 供 給 量

用途 年次	総 数						製 材 用			
	総 数		県内生産量		輸移入量		県内 生産量	輸移入量		
	実数	指数	実数	指数	国産材	外材		総 数	国産材	外 材
昭和45年	2,142	127	1,797	133	219	126	896	184	63	121
50	1,687	100	1,349	100	171	167	678	228	67	161
55	1,627	96	1,354	100	89	184	779	223	69	164
60	1,586	94	1,367	101	107	112	803	192	80	112
平成 2	1,691	100	1,363	101	130	198	987	285	103	182
7	1,529	91	1,284	95	122	123	1,094	242	119	123
12	1,359	81	1,161	86	113	85	1,048	194	109	85
17	1,422	84	1,255	93	122	45	1,153	150	105	45
22	1,712	101	1,548	115	135	29	1,314	159	130	29
26	1,865	111	1,683	125	157	25	1,488	175	150	25
27	2,049	121	1,787	132	234	28	1,526	262	x	x
28	2,323	138	1,982	147	311	30	1,673	341	x	x
29	2,270	135	1,964	146	279	27	1,712	280	x	x
30	2,266	134	1,925	143	322	19	1,753	336	x	x
令和 元	2,417	143	1,999	148	394	24	1,850	408	x	x
2	2,270	135	1,879	139	377	14	1,772	347	x	x
3	2,516	149	2,131	158	365	20	1,919	372	x	x
4	2,403	142	2,031	151	365	7	1,869	353	x	x
5	2,268	134	2,001	148	267		1,806	262	x	x

注1) 指数は昭和50年を100とする。

注2) 令和6年は木材需給報告書が未公表であるため、令和5年が最新値である。

注3) 令和5年輸移入量の国産材、外材の内訳は非公表であるため、合計値である。

(単位：千m³)

パルプ・チップ用				その他用			
総 数		県内 実数	県外 実数	総 数		県内 実数	県外 実数
実数	指数			実数	指数		
1,040	137	718	322	22	96	18	4
758	100	667	91	23	100	18	5
602	79	548	54	13	57	13	—
583	77	536	47	8	35	8	—
412	54	380	32	7	30	7	0
187	25	142	45	6	26	6	0
111	15	92	19	6	26	0	6
102	13	87	15	17	74	0	17
160	21	126	34	79	343	0	79
147	19	130	17	55	239	0	55
193	25	178	15	68	296	0	68
227	30	227	0	82	357	12	70
x	—	x	x	x	—	x	x
x	—	x	x	x	—	x	x
x	—	x	x	x	—	x	x
67	30	59	8	x	—	x	x
x	—	x	x	x	—	x	x
x	—	x	x	x	—	x	x
x	—	x	x	x	—	x	x

(山村・木材振興課)

(単位：千m³)

パルプ・チップ用				その他用				輸入 材率 (%)
県内 生産量	輸移入量			県内 生産量	輸移入量			
	総 数	国産材	外 材		総 数	国産材	外 材	
881	159	156	3	20	2	—	2	5.9
654	104	99	5	17	6	5	1	9.9
565	37	17	20	10	3	3	—	11.3
556	27	27	—	8	—	—	—	7.1
369	43	27	16	7	—	—	—	11.7
184	3	3	0	6	—	—	—	8.0
107	4	4	—	6	—	—	—	6.3
85	17	17	—	17	—	—	—	3.2
155	5	5	—	79	—	—	—	1.7
140	7	7	—	55	—	—	—	1.3
193	x	x	—	68	—	—	—	1.4
227	x	x	—	82	—	—	—	1.3
174	x	x	—	78	x	x	x	1.2
81	—	—	—	91	x	x	x	0.8
77	—	—	—	72	x	x	x	1.0
67	—	—	—	40	x	x	x	0.6
48	x	x	—	164	x	x	x	0.8
66	x	x	x	96	x	x	x	0.3
96	x	x	x	99	x	x	x	—

(山村・木材振興課)

(2) 素材生産量

(ア) 樹種別素材生産量

年次	樹種		針葉樹		アカマツ・クロマツ		スギ	
	実数	指数	実数	指数	実数	指数	実数	指数
昭和45年	1,797	133	829	119	152	132	409	100
50	1,349	100	696	100	115	100	411	100
55	1,354	100	767	110	81	70	507	123
60	1,367	101	789	113	103	90	526	128
平成 2	1,363	101	974	140	74	64	777	189
7	1,284	95	1,118	161	85	74	938	228
12	1,161	86	1,083	156	37	32	969	236
17	1,255	93	1,196	172	12	10	1,105	269
22	1,548	115	1,470	211	17	15	1,374	334
27	1,787	132	1,735	249	8	7	1,638	399
28	1,982	147	1,934	278	5	4	1,858	452
29	1,964	146	1,908	274	8	7	1,810	440
30	1,925	143	1,881	270	6	5	1,790	436
令和 元	1,999	148	1,951	280	4	3	1,854	451
2	1,879	139	1,839	264	4	3	1,739	423
3	2,131	158	2,115	304	1	1	2,019	491
4	2,031	151	2,011	289	5	4	1,878	457
5	2,001	148	1,973	283	1	1	1,846	449
6	1,894	140	1,877	270	1	1	1,728	420

注1) 指数は昭和50年を100とする。

注2) 令和6年は速報値である。

(イ) 用途別素材生産量

年次	用途		製材用		パルプ用		木材チップ用	
	実数	指数	実数	指数	実数	指数	実数	指数
昭和45年	1,797	133	896	132	407	323	474	90
50	1,349	100	678	100	126	100	528	100
55	1,354	100	779	115	36	29	529	100
60	1,367	101	803	118	26	21	530	100
平成 2	1,363	101	987	146	27	21	342	65
7	1,284	95	1,094	161	25	20	159	30
12	1,161	86	1,048	155	11	9	96	18
17	1,255	93	1,153	170	—	—	85	16
22	1,548	115	1,314	194	—	—	155	29
27	1,787	132	1,526	225	—	—	193	37
28	1,982	147	1,673	247	—	—	227	43
29	1,964	146	1,712	253	—	—	174	33
30	1,925	143	1,753	259	—	—	81	15
令和 元	1,999	148	1,850	273	—	—	77	15
2	1,879	139	1,772	261	—	—	67	13
3	2,131	158	1,919	283	—	—	48	9
4	2,031	151	1,869	276	—	—	66	13
5	2,001	148	1,806	266	—	—	96	18
6	1,894	140	1,708	252	—	—	82	16

注1) 指数は昭和50年を100とする。

注2) 令和6年は速報値である。

(単位：千m³)

ヒノキ		モミ・ツガ		その他の針葉樹		広葉樹	
実数	指数	実数	指数	実数	指数	実数	指数
147	143	106	216	15	83	968	148
103	100	49	100	18	100	653	100
119	116	49	100	11	61	587	90
109	106	44	90	7	39	578	89
94	91	26	53	3	17	389	60
80	78	10	20	5	28	166	25
74	72	3		4		78	12
69	67	10		15		59	9
78	76	1		1		78	12
88	85	1		1		52	8
69	67	2		3		48	7
88	85	1		1		56	9
85	83	—		—		44	7
93	90	—		—		48	7
96	93	—		—		40	6
94	91	1		1		16	2
128	124	—		—		20	3
126	122	0		0		28	4
148	144	0		0		17	3

(山村・木材振興課)

(単位：千m³)

合板用		その他用	
実数	指数	実数	指数
2	200	18	113
1	100	16	100
—	—	10	63
0	0	8	50
0	0	7	44
0	0	6	38
0	0	6	38
17	1,700	—	—
79	7,900	—	—
68	6,800	—	—
82	8,200	—	—
78	7,800	—	—
91	9,100	—	—
72	7,200	—	—
40	4,000	—	—
164	16,400	—	—
96	9,600	—	—
99	9,900	—	—
104	10,400	—	—

(山村・木材振興課)

(3) 製材工場の生産性指標の推移

年次	区分	1工場当たり出力数 (kw)			原木消費					
		全国	九州	本県	1工場当たり (千m ³)			従業員1人当たり (m ³)		
					全国	九州	本県	全国	九州	本県
昭和45年		45.9	39.4	48.9	2.3	2.1	2.3	224	186	162
50		60.9	50.1	58.1	2.2	2.0	1.9	232	189	160
55		69.2	61.1	73.7	2.3	2.1	2.0	265	206	163
60		70.9	62.4	75.0	2.1	1.9	2.2	288	241	223
平成 2		77.9	70.3	93.8	2.5	2.5	3.1	344	299	293
7		84.0	79.5	107.0	2.5	2.5	3.5	348	316	331
12		88.9	88.4	139.0	2.2	2.4	3.9	356	343	405
17		95.1	97.6	163.1	2.3	2.7	5.3	419	419	518
22		107.2	46.0	242.2	2.4	3.3	6.9	469	527	608
27		125.3	145.2	317.2	3.1	4.4	9.7	554	661	809
28		126.3	147.6	324.6	3.4	4.9	11.4	591	715	856
29		131.4	150.1	323.5	3.5	5.1	11.8	—	—	—
30		136.4	159.8	322.4	3.6	5.9	12.6	—	—	—
令和 元		141.4	174.1	370.6	3.8	6.1	13.2	—	—	—
2		145.9	180.3	403.5	3.6	6.0	13.8	—	—	—
3		186.8	190.7	414.3	4.2	6.9	15.2	—	—	—
4		166.9	201.7	426.4	4.2	6.7	14.7	—	—	—
5		168.4	236.2	410.6	4.1	6.8	13.9	—	—	—
6		171.2	237.3	404.1	4.1	6.8	14.1	—	—	—

注) 令和6年は速報値である。

(4) 製材品の需給

年次	樹種	総需要量	県内供給	
			需 要	計
昭和45年		744	356	356
50		650	382	382
55		711	434	434
60		690	343	343
平成 2		845	409	409
7		880	411	411
12		760	327	327
17		703	272	272
22		701	225	225
27		801	229	229
28		945	257	257
29		969	261	261
30		973	250	250
令和 元		955	261	261
2		972	276	276
3		1,006	276	276
4		994	327	327
5		882	282	282

注) 令和6年は木材需給報告書が未公表であるため、令和5年が最新値である。

費 量			製 品 生 産 量								
1 kw 当たり (m ³)			1 工場当たり (千m ³)			従業員 1 人当たり (m ³)			1 kw 当たり (m ³)		
全国	九州	本県	全国	九州	本県	全国	九州	本県	全国	九州	本県
51	53	46	1.7	1.7	1.7	166	149	124	37	43	35
36	39	32	1.6	1.5	1.5	166	143	123	26	30	25
33	34	28	1.7	1.6	1.5	190	159	123	24	26	21
30	31	30	1.5	1.5	1.7	204	186	167	21	24	22
33	35	33	1.8	1.9	2.4	240	224	223	23	27	25
30	32	32	1.7	1.9	2.5	235	231	237	20	23	23
25	27	28	1.5	1.7	2.7	232	240	284	16	19	20
24	28	32	1.5	1.9	3.5	269	291	345	15	19	22
22	28	29	1.4	2.0	3.9	282	330	343	13	17	16
25	30	30	1.8	2.5	5.5	314	384	459	14	18	17
27	33	35	1.9	2.8	6.3	332	411	475	15	19	19
27	34	37	1.9	3.0	6.6	—	—	—	15	20	21
27	37	39	2.0	3.0	6.7	—	—	—	15	19	21
27	35	36	2.1	3.2	7.2	—	—	—	15	18	19
25	33	34	2.0	3.0	7.0	—	—	—	14	16	17
22	36	37	2.3	3.4	8.1	—	—	—	12	18	20
25	33	34	2.3	3.3	7.9	—	—	—	14	16	19
24	29	34	2.2	3.3	7.6	—	—	—	13	14	18
24	29	35	2.1	3.5	7.5	—	—	—	13	15	19

(山村・木材振興課)

(単位：千m³)

需 要		給	県 外 需 要
県 産 製 品	輸 移 入 製 品		
330	26		388
360	22		268
394	40		277
316	27		347
377	32		436
364	47		469
287	40		433
	272		431
	225		476
	229		572
	257		688
	261		708
	250		723
	261		694
	276		696
	276		730
	327		667
	282		600

(山村・木材振興課)

(5) 製材工場の年次別状況

年	工場数	出力数 (kw)	原木消費量 (千m ³)	製材品生産量 (千m ³)	製材品出荷量 (千m ³)	従業員数 (人)
昭和45年	404	19,769	916	701	718	5,642
50	432	25,106	814	627	628	5,082
55	435	32,041	890	671	671	5,465
60	397	29,760	891	668	663	4,002
平成 2	363	34,062	1,133	864	813	3,873
7	341	36,486	1,178	845	833	3,564
12	270	37,520	1,048	734	720	2,588
17	207	33,768	1,091	727	703	2,105
22	169	40,933	1,174	663	701	1,931
27	149	47,269	1,438	816	801	1,777
28	145	47,065	1,650	916	945	1,927
29	143	46,263	1,693	950	969	—
30	141	45,465	1,774	950	973	—
令和 元	139	51,507	1,839	997	955	—
2	132	53,256	1,817	919	972	—
3	120	49,718	1,823	974	1,006	—
4	122	52,019	1,788	966	994	—
5	120	49,269	1,666	910	882	—
6	117	47,285	1,651	893	882	—

注) 令和6年は速報値である。

(山村・木材振興課)

(6) 出力階層別工場数

階層 年	総数	出力階層別				
		7.5~ 22.5kw未満	22.5~ 37.5kw未満	37.5~ 75.0kw未満	75.0~ 150.0kw未満	150.0kw以上
昭和45年	404	123	93	118	53	17
50	432	105	104	135	56	32
55	435	69	109	144	65	48
60	397	69	85	126	59	58
平成 2	363	56	68	111	66	62
7	341	12	85	109	73	62
12	270	17	48	82	61	62
17	207	14	25	59	47	62
22	169	7	24	36	38	64
27	149	7	16	22	38	66
28	145	6	14	23	37	65

階層 年	総数	出力階層別			
		7.5~ 75.0kw未満	75.0~ 300.0kw未満	300.0kw 以上	うち10,000kw以上
29	143	43	62	38	9
30	141	42	63	36	9
令和 元	139	37	66	36	9
2	132	30	64	38	10
3	120	25	58	37	11
4	122	26	59	37	10
5	120	30	53	37	10
6	117	26	57	34	9

注1) 平成29年度調査から、出力階層区分が変更となっている。

(山村・木材振興課)

注2) 令和6年は速報値である。

(7) 製材品出荷量の推移

(ア) 用途別出荷量

(単位：千m³)

年	総数	建築	土木・建設	木箱仕組板・梱包用	家具・建具	その他
昭和45年	718	523	22	92	22	59
50	628	469	12	82	22	43
55	671	512	17	74	24	44
60	663	514	13	74	16	46
平成 2	813	632	17	105	19	40
7	833	702	13	67	14	37
12	720	626	15	55	2	22
17	703	643	16	28	1	15
22	701	615	32	36	1	17
23	723	615	37	47	4	20
24	677	591	35	40	1	10
25	749	652	45	40	1	11
26	710	599	47	52	1	11
27	801	692	49	46	1	13
28	945	825	50	47	2	21
29	969	849	59	42	2	17
30	973	811	49	86	3	24
令和 元	955	803	55	73	3	21
2	972	841	29	76	13	13
3	1,006	904	30	48	5	19
4	994	918	23	30	—	23
5	882	793	x	28	x	37
6	882	806	22	20	0	34

注) 令和6年は速報値である。

(山村・木材振興課)

(イ) 出荷先別出荷量

(単位：千m³)

出荷先 年	総数	県内	県外小計	首都圏	中京圏	関西圏	九州	沖縄	その他
昭和45年	718	330	388	49	6	141	131	34	27
50	628	360	268	28	6	77	117	29	11
55	671	394	277	22	6	56	149	31	13
60	663	316	347	29	8	46	199	42	23
平成 2	813	377	436	48	11	53	252	43	29
7	833	364	469	70	8	60	257	50	24
12	720	287	433	51	14	52	248	44	24
17	703	272	431	31	18	36	257	45	44
22	701	225	476	41	31	62	272	35	35
24	677	226	451	35	32	49	261	43	31
25	749	246	503	40	44	56	283	43	37
26	710	241	469	35	26	49	280	44	35
27	801	229	572	30	30	138	300	43	31
28	945	257	688	75	43	48	396	48	78
29	969	261	708	86	35	53	405	38	91
30	973	250	723	77	42	71	413	54	66
令和 元	955	261	694	42	38	56	445	54	59
2	972	276	696	78	39	44	417	39	79
3	1,006	276	730	75	27	48	460	36	84
4	994	327	667	78	39	48	383	26	93
5	882	282	600	74	31	46	341	29	79

注) 令和6年は木材需給報告書が未公表であるため、令和5年が最新値である。

(山村・木材振興課)

木製材9

(ウ) 木材・木製品製造業の製造品出荷額等（従業者4人以上の事業所）

（単位：百万円）

分類	平成15年	平成20年	平成25年	令和2年	令和3年	令和4年	令和5年
全産業	1,244,737	1,409,805	1,447,591	1,636,752	1,520,812	1,659,480	1,639,545
木材・木製品	40,716	38,148	43,069	69,977	61,873	74,186	61,280
比率（%）	3.3%	2.7%	3.0%	4.3%	4.1%	4.5%	3.7%

（令和元年まで：工業統計調査、令和2年：経済センサス、令和3年から：経済構造実態調査）

(8) 流域別・出荷先別製材品出荷状況（令和5年）

（単位：千 m^3 ）

流域別	出荷先 総数	県内	県外						
				首都圏	中京圏	関西圏	九州	沖縄	その他
全県	882	282	600	74	31	46	341	29	79
五ヶ瀬川	15	4	11	0	0	0	10	0	1
耳川	290	55	235	56	10	16	90	8	55
一ツ瀬川	48	16	32	0	6	5	17	1	3
大淀川	419	170	249	17	10	17	179	8	18
広渡川	110	37	73	1	5	8	45	12	2
構成比	100.0%	32.0%	68.0%	8.4%	3.5%	5.2%	38.7%	3.3%	8.9%

注）令和6年は木材需給報告書が未公表であるため、令和5年が最新値である。

（山村・木材振興課）

(9) 素材、製材品等の市況

月	素 材 (円/m ³)								製材品 (円/m ³)							
	スギ丸太 (16-18cm) ×3m		スギ丸太 (18-22cm) ×4m		スギ丸太 (30-34cm) ×4m		ヒノキ丸太 (18-22cm) ×4m		スギ グリーン 特モルダー (10.5cm角×3m)		スギ KD 特モルダー (10.5cm角×3m)		ヒノキ グリーン 特モルダー (12cm角×3m)		ヒノキ KD 特モルダー (12cm角×3m)	
	令和5	令和6	令和5	令和6	令和5	令和6	令和5	令和6	令和5	令和6	令和5	令和6	令和5	令和6	令和5	令和6
1	17,700	16,000	17,100	15,700	16,100	14,500	19,900	19,300	50,000	47,000	80,000	65,000	75,000	65,000	83,000	78,000
2	17,700	16,500	16,600	15,700	15,700	14,700	19,800	19,300	50,000	47,000	80,000	65,000	75,000	65,000	83,000	78,000
3	17,200	16,300	15,500	15,700	14,600	14,600	18,700	18,900	50,000	47,000	80,000	62,000	70,000	65,000	80,000	78,000
4	15,900	15,800	14,400	15,600	12,900	14,600	16,400	18,600	50,000	47,000	74,000	60,000	70,000	65,000	80,000	78,000
5	15,000	15,600	13,400	15,500	12,400	14,600	16,300	18,300	47,000	47,000	70,000	60,000	65,000	65,000	75,000	78,000
6	14,500	15,200	12,900	15,300	12,200	14,700	18,100	18,300	47,000	47,000	67,000	60,000	65,000	65,000	75,000	78,000
7	14,000	14,900	12,800	15,000	12,200	14,600	18,800	18,600	47,000	47,000	65,000	60,000	65,000	65,000	75,000	75,000
8	14,200	14,700	13,600	14,900	12,700	14,700	19,500	18,800	47,000	47,000	65,000	58,000	65,000	65,000	75,000	75,000
9	15,100	14,700	15,300	14,800	13,900	14,500	19,900	19,000	47,000	47,000	62,000	58,000	65,000	65,000	72,000	75,000
10	15,900	14,700	16,100	14,800	14,400	14,500	20,700	19,600	47,000	47,000	62,000	58,000	65,000	65,000	72,000	75,000
11	15,900	14,800	15,800	14,900	14,200	14,600	20,500	20,400	47,000	47,000	62,000	58,000	65,000	65,000	78,000	75,000
12	15,800	14,900	15,600	14,800	14,100	14,500	19,600	21,300	47,000	47,000	62,000	58,000	65,000	65,000	78,000	75,000
平均	15,700	15,300	14,900	15,200	13,800	14,600	19,000	19,200	48,000	47,000	69,100	60,200	67,500	65,000	77,200	76,500
	前年比	97.5	前年比	102.0	前年比	105.8	前年比	101.1	前年比	97.9	前年比	87.1	前年比	96.3	前年比	99.1
備考	宮崎県森林組合連合会・ 宮崎木材市場・ 都城原木市場の平均値								資料「日刊木材新聞： 九州標準相場」 ※問屋（市場付売）オントラ							

(山村・木材振興課)

6 特用林産

(1) しいたけ生産等の動向

(ア) 乾しいたけ生産量の推移

(単位：t、%)

年	全国・本県の推移					主要生産県の推移				
	全国	指数	本県	指数	本県シェア	大分県	熊本県	岩手県	愛媛県	静岡県
S50	11,356	100	1,849	100	16.3	2,614	697	300	1,112	664
55	13,580	120	1,983	107	14.6	2,915	861	513	1,283	777
60	12,065	106	1,315	71	10.9	2,128	641	850	795	693
H2	11,238	99	1,380	75	12.3	2,373	487	889	617	693
7	8,070	71	1,016	55	12.6	1,633	446	798	400	493
12	5,236	46	702	38	13.4	1,456	221	514	270	255
17	4,091	36	619	33	15.1	1,395	227	299	252	199
22	3,516	31	591	32	16.8	1,401	233	201	213	108
23	3,696	33	606	33	16.4	1,534	292	216	264	125
24	3,705	33	652	35	17.6	1,783	291	101	228	109
25	3,499	31	616	33	17.6	1,599	255	96	267	112
26	3,175	28	554	30	17.4	1,514	221	97	220	108
27	2,631	23	487	26	18.5	1,115	203	83	163	104
28	2,734	24	523	28	19.1	1,144	205	86	180	104
29	2,544	22	417	23	16.4	1,044	203	89	153	102
30	2,635	23	477	26	18.1	1,038	209	119	163	102
R元	2,414	21	422	23	17.5	948	182	111	127	105
2	2,302	20	400	22	17.4	916	177	120	119	103
3	2,216	20	388	21	17.5	840	226	98	127	64
4	2,034	18	360	19	17.7	769	209	94	103	59
5	1,816	16	310	17	17.1	654	186	82	100	51
6	1,574	14	270	15	17.2	554	147	94	71	53

資料：特用林産基礎資料（林野庁）

(山村・木材振興課)

注) 指数は昭和50年を100とする。

(イ) 乾しいたけ生産者数の推移（本県）

(単位：戸)

規模年	600本未満	600本～ 3千本未満	3千本～ 1万本未満	1万本～ 3万本未満	3万本以上	計
S50	1,237	3,202	2,041	854	91	7,425
55	1,530	2,310	2,574	1,154	270	7,838
60	1,130	2,483	2,255	1,127	204	7,199
H2	855	1,937	2,016	1,337	192	6,337
7	606	1,248	1,251	655	122	3,882
12	988	922	835	308	80	3,133
17	695	582	505	233	67	2,082
22	633	688	511	218	61	2,111
23	507	606	539	301	57	2,010
24	581	524	442	240	51	1,838
25	662	478	394	240	46	1,820
26	451	570	309	161	35	1,526
27	401	585	266	89	5	1,346
28	351	611	296	84	6	1,348
29	366	643	250	75	5	1,339
30	462	546	263	69	6	1,346
R元	423	594	241	59	6	1,323
2	414	419	328	64	5	1,230
3	394	398	303	59	6	1,160
4	374	430	181	54	7	1,046
5	434	399	136	45	6	1,020
6	369	407	112	35	6	929

資料：特用林産基礎資料（林野庁）

(山村・木材振興課)

(ウ) 乾しいたけ生産者数 (本県・主要生産県：令和6年) (単位：戸)

区分 県名	600本未満	600本～ 3千本未満	3千本～ 1万本未満	1万本～ 3万本未満	3万本以上	計
大分県	273	774	815	498	122	2,482
宮崎県	369	407	112	35	6	929
愛媛県	208	234	121	42	2	607
岩手県	39	74	119	54	13	299
熊本県	101	94	35	12	4	246
福岡県	153	2	2	2		159
鹿児島県	57	51	19	10	2	139
島根県	37	66	21	6		130
静岡県	54	16	11	22	18	121
長崎県	40	15	28	11	2	96
全 国	1,473	1,908	1,391	752	181	5,705

資料：特用林産基礎資料（林野庁）

(山村・木材振興課)

(エ) 乾しいたけ用原木伏込み量の推移 (本県・主要生産県) (単位：m³)

年	平成28	29	30	令和元	2	3	4	5	6
大分県	80,292	69,512	61,329	53,909	50,587	51,488	47,618	43,126	39,853
宮崎県	38,673	43,659	35,538	34,863	33,231	33,729	30,458	23,105	21,797
熊本県	10,521	14,701	13,096	12,607	11,878	10,816	10,160	12,122	7,285
静岡県	8,701	7,834	7,838	8,180	8,021	7,567	4,577	9,848	8,160
愛媛県	18,512	16,452	14,027	13,295	12,987	12,721	10,707	7,183	6,649
岩手県	11,253	9,906	8,627	7,459	6,285	5,957	5,886	6,069	4,864
鹿児島県	4,224	4,499	4,329	5,133	4,743	4,033	4,293	4,305	1,614
島根県	3,139	3,323	4,441	3,281	2,055	3,327	2,916	2,588	2,149
長崎県	3,251	3,458	2,787	1,490	1,199	2,140	1,776	1,107	1,011
福岡県	2,034	1,951	419	1,299	4,721	3,901	2,807	1,079	518
全 国	194,836	205,472	197,901	172,376	158,732	153,091	154,909	153,723	104,845

資料：特用林産基礎資料（林野庁）

(山村・木材振興課)

(オ) 乾しいたけ価格の推移 (本県) (単位：円/k g)

年	60	平成2	7	12	17	22	25	26	27
価 格	4,027	3,586	2,419	2,089	3,098	3,537	2,293	2,379	4,155

年	28	29	30	令和元	2	3	4	5	6
価 格	4,697	4,372	3,804	3,323	3,401	3,600	4,047	4,066	5,053

資料：県経済連乾椎茸入札速報

(山村・木材振興課)

(カ) 生しいたけ生産量の推移 (単位：t、%)

年	全 国				本 県				本県シェア
	総 数	原 木	菌 床	対前年比	総 数	原 木	菌 床	対前年比	
S35	6,634	6,634	-	-	-	-	-	-	-
40	20,761	20,761	-	-	45	45	-	-	0.2
45	38,064	38,064	-	-	164	164	-	-	0.4
50	58,560	58,560	-	-	321	321	-	-	0.5
55	79,855	79,855	-	-	531	531	-	-	0.7
60	74,706	74,706	-	-	820	820	-	-	1.1
H2	79,134	79,134	-	-	1,265	1,265	-	-	1.6
7	74,495	51,310	23,185	-	1,429	778	651	-	1.9
12	67,224	32,567	34,657	-	1,615	869	746	-	2.4
17	65,186	18,825	46,362	-	1,229	443	786	-	1.9
22	77,079	12,460	64,619	-	1,974	164	1,810	-	2.6
23	71,254	10,735	60,519	92.4	1,885	155	1,731	95.5	2.6
24	66,476	8,426	58,050	93.3	1,871	216	1,655	99.3	2.8
25	67,946	7,707	60,239	102.2	2,189	182	2,007	117.0	3.2
26	66,872	7,437	59,435	98.4	2,091	200	1,891	95.5	3.1
27	67,869	7,611	60,258	101.5	2,174	174	1,999	104.0	3.2
28	69,100	7,322	61,778	101.8	2,385	104	2,280	109.7	3.5
29	68,961	6,393	62,568	99.8	2,822	85	2,737	118.3	4.1
30	69,754	5,966	63,789	101.1	2,936	92	2,844	104.0	4.2
R元	71,071	5,914	65,157	101.9	3,101	87	3,014	105.6	4.4
2	70,280	5,396	64,884	98.9	3,140	77	3,063	101.3	4.5
3	71,059	4,981	66,078	101.1	2,910	73	2,837	92.7	4.1
4	69,532	4,328	65,204	97.9	2,643	68	2,574	90.8	3.8
5	63,373	3,995	59,379	91.1	2,224	67	2,157	84.1	3.5
6	61,959	3,272	58,688	97.8	2,181	52	2,129	98.1	3.5

資料：特用林産基礎資料（林野庁）

(山村・木材振興課)

※H29～R元全国数値の変更は、林野庁公表数値の修正に伴うもの

(キ) 原木生しいたけ生産者数 (本県・主要生産県：令和6年) (単位：戸)

区分 県名	600本未満	600本～ 3千本未満	3千本～ 1万本未満	1万本～ 3万本未満	3万本以上	計
鹿児島県	900	29	10	4		943
福岡県	763	3	3			769
熊本県	248	25	54	7		334
島根県	157		2			159
宮崎県	93	49	20	8	1	171
愛媛県	130	13	2	1		146
鳥取県	103	15	17	1		136
群馬県	11	18	47	44	5	125
和歌山県	113	2	4			119
兵庫県	91	11	10	6		118
山口県	69	23	12	2		106
大分県	11	9	17	8	10	55
全 国	3,200	554	459	170	45	4,428

資料：特用林産基礎資料（林野庁）

(山村・木材振興課)

(ク) 生しいたけ用原木伏込み量の推移 (単位：m³)

年	平成25	26	27	28	29	30	令和元	2	3	4	5	6
宮崎県	5,721	4,400	3,966	3,732	4,387	1,931	2,365	2,507	2,497	2,157	1,833	1,308
指 数	100	77	69	65	77	34	41	44	44	38	32	23
全 国	142,621	127,045	119,724	114,067	113,370	102,091	91,859	89,149	91,230	77,044	70,057	49,145
指 数	100	89	84	80	79	72	64	63	64	54	49	34

資料：特用林産基礎資料（林野庁）

(山村・木材振興課)

注) 指数は平成25年を100とする。

(2) しいたけの輸出入の動向

(ア) 乾しいたけ (単位：t、円/kg、%)

年	輸 出				輸 入	
	輸 出 量	平均価格	国内生産量	輸 出 率	輸 入 量	平均価格
S55	3,104	5,451	13,580	22.9	78	1,562
60	3,330	4,737	12,065	27.6	140	2,044
H2	1,568	4,891	11,238	14.0	2,404	1,703
7	544	3,159	8,070	6.7	7,539	908
12	115	3,082	5,236	2.2	9,144	870
13	151	2,532	4,964	3.0	9,253	887
14	118	3,206	4,449	2.7	8,633	971
15	79	3,507	4,108	1.9	9,137	886
16	73	3,690	4,135	1.8	8,844	804
17	85	3,222	4,091	2.1	8,375	773
18	76	3,603	3,861	2.0	7,949	1,083
19	69	3,359	3,566	1.9	7,700	1,144
20	60	3,702	3,867	1.6	6,759	964
21	53	3,785	3,597	1.5	6,086	871
22	40	4,079	3,516	1.1	6,127	1,039
23	39	3,474	3,696	1.1	6,038	982
24	23	4,137	3,705	0.6	5,940	955
25	41	3,522	3,499	1.2	5,467	1,259
26	58	3,780	3,175	1.8	5,077	1,496
27	59	3,997	2,631	2.2	5,029	1,583
28	30	5,835	2,734	1.1	5,134	1,224
29	26	6,409	2,544	1.0	5,050	1,215
30	24	5,865	2,635	0.9	4,998	1,219
R元	33	4,875	2,414	1.4	4,869	1,192
2	33	6,684	2,302	1.4	4,354	1,126
3	41	6,291	2,216	1.9	4,575	1,144
4	36	5,332	2,034	1.8	4,596	1,366
5	36	5,049	1,816	2.0	4,350	1,473
6	40	5,621	1,574	2.5	4,292	1,643

資料：特用林産基礎資料（林野庁）

(山村・木材振興課)

(イ) 生しいたけ輸入の推移 (単位：t、円/kg)

年	平成25	26	27	28	29	30	令和元	2	3	4	5	6
輸 入 量	3,831	2,799	2,388	2,015	2,108	1,942	1,835	1,785	1,988	2,262	2,162	2,691
平均価格	360	374	384	340	324	329	314	281	278	308	321	323

資料：特用林産基礎資料（林野庁）

(山村・木材振興課)

(3) 主要な特用林産物の生産動向（本県：昭和35年～令和6年）

年	区分	しいたけ (t)		たけのこ (t)	木炭 (t)	しきみ (千本)
		乾	生			
昭和35		864			36,292	
40		1,106	45		8,164	
45		1,469	164		1,811	
50		1,849	321	3,846	509	
51		1,775	433	4,184	330	
52		1,772	422	4,385	639	
53		1,857	467	3,335	654	
54		1,964	518	4,522	264	
55		1,983	531	3,487	197	
56		1,849	742	5,212	489	
57		1,696	723	2,576	474	
58		1,540	699	5,026	455	
59		2,237	774	5,163	619	523
60		1,315	820	5,448	744	202
61		1,695	1,050	5,020	873	969
62		1,424	1,043	5,076	969	1,078
63		1,391	1,144	5,284	1,048	1,595
平成元		1,477	1,217	5,623	1,363	2,697
2		1,380	1,265	5,066	1,662	2,143
3		1,166	1,238	4,691	1,657	3,318
4		1,077	1,259	4,415	1,613	7,627
5		1,136	1,386	4,210	1,592	7,661
6		1,087	1,429	3,697	1,489	8,141
7		1,016	1,429	4,355	1,549	9,499
8		870	1,386	3,434	1,254	10,021
9		799	1,600	3,676	1,128	8,906
10		657	1,618	2,654	1,148	8,947
11		727	1,465	2,588	1,041	9,238
12		702	1,615	1,977	840	11,363
13		674	1,564	2,187	775	11,032
14		633	1,454	1,325	625	11,022
15		594	1,390	1,439	579	11,254
16		631	1,321	866	567	10,224
17		619	1,229	892	722	10,621
18		603	1,622	754	711	10,703
19		601	1,584	887	718	10,710
20		646	1,682	662	701	10,563
21		614	1,869	935	719	10,471
22		591	1,974	719	694	15,371
23		606	1,885	862	644	15,375
24		652	1,871	441	596	16,104
25		616	2,189	898	523	15,174
26		554	2,091	500	395	15,103
27		487	2,174	929	452	15,054
28		523	2,385	749	390	16,412
29		417	2,822	556	314	14,950
30		477	2,936	183	285	17,538
令和元		422	3,101	862	263	17,606
2		400	3,140	373	244	17,342
3		388	2,910	620	276	15,667
4		360	2,643	280	279	15,580
5		310	2,224	689	252	14,879
6		270	2,181	416	198	13,409

資料：特用林産物生産統計調査

(山村・木材振興課)

注)木炭は粉炭、竹炭を除く生産量である。

(4) 主要な特用林産物の市町村別生産状況（令和6年）

区分		乾しいたけ (t)	生しいたけ (t)	たけのこ (t)	木炭 (t)	しきみ (千本)
市町村						
総 数		270	2,181	416	197	13,409
中 農 部 林 振 興 局	宮 崎 市	6	17	66	-	7
	国 富 町	-	-	25	-	-
	綾 町	-	-	13	-	-
	計	6	17	104	0	7
南 農 那 林 珂 振 興 局	日 南 市	4	-	6	1	-
	串 間 市	3	-	5	-	-
	計	7	0	11	1	0
北 農 諸 林 県 振 興 局	都 城 市	48	1,770	10	-	-
	三 股 町	-	-	2	2	-
	計	48	1,770	12	2	0
西 農 諸 林 県 振 興 局	小 林 市	16	188	9	-	22
	えびの市	0	2	44	-	-
	高 原 町	1	1	3	-	17
	計	17	190	57	0	39
児 農 湯 林 振 興 局	西 都 市	8	4	35	-	-
	高 鍋 町	-	37	2	-	-
	新 富 町	-	-	2	-	-
	西米良村	2	0	6	-	-
	木 城 町	2	0	3	-	-
	川 南 町	-	-	2	-	-
	都 農 町	-	-	2	-	-
計	12	41	51	0	0	
東 農 臼 林 杵 振 興 局	延 岡 市	9	48	81	28	8,625
	日 向 市	17	7	3	0	1,788
	門 川 町	3	2	3	0	3
	諸 塚 村	33	3	6	-	6
	椎 葉 村	38	-	6	-	-
	美 郷 町	24	72	19	157	2,941
	計	124	133	119	186	13,363
西 支 臼 庁 杵	高千穂町	19	17	19	4	-
	日之影町	14	2	38	-	-
	五ヶ瀬町	24	11	6	5	-
	計	57	30	63	9	0

資料：特用林産物生産統計調査

(山村・木材振興課)

注) 1 木炭は粉炭、竹炭を除く生産量である。

2 四捨五入の関係で総数と計と内訳が一致しない箇所がある。

7 造 林

(1) 人工造林実績

(単位：ha)

年 度	区 分	人 工 造 林 実 績			
		拡 大 造 林	再 造 林	計	
昭和35年度末現在		—	—	—	—
昭和36年度から平成8年度まで		(9,058) 165,054	(883) 44,507	(9,941) 209,561	
9		(2) 657	(21) 931	(23) 1,588	
10		(12) 909	(37) 1,456	(49) 2,365	
11		(0) 611	(34) 889	(34) 1,500	
12		(1) 702	(55) 913	(56) 1,615	
13		(3) 575	(41) 1,055	(44) 1,630	
14		(3) 578	(38) 1,111	(41) 1,689	
15		(0) 389	(87) 1,211	(87) 1,600	
16		(0) 277	(14) 1,518	(14) 1,795	
17		(0) 276	(24) 1,457	(24) 1,733	
18		(0) 64	(18) 1,327	(18) 1,391	
19		(0) 91	(24) 1,613	(24) 1,704	
20		(0) 85	(36) 1,609	(36) 1,694	
21		(0) 80	(0) 1,300	(0) 1,380	
22		(0) 105	(0) 1,060	(0) 1,165	
23		(0) 132	(0) 1,578	(0) 1,710	
24		(0) 16	(0) 1,663	(0) 1,679	
25		(0) 15	(0) 1,790	(0) 1,805	
26		(0) 70	(0) 1,579	(0) 1,649	
27		(0) 38	(0) 2,023	(0) 2,061	
28		(0) 29	(0) 2,179	(0) 2,208	
29		(0) 14	(0) 2,124	(0) 2,138	
30		(0) 15	(0) 1,958	(0) 1,973	
令和元年度		(0) 8	(0) 2,134	(0) 2,142	
2		(0) 10	(0) 2,104	(0) 2,114	
3		(0) 34	(0) 2,092	(0) 2,126	
4		(0) 30	(0) 2,151	(0) 2,181	
5		(0) 19	(0) 2,242	(0) 2,261	
6		(0) 20	(0) 2,079	(0) 2,100	
平成9～令和6年度	合 計	(21) 5,849	(429) 45,146	(450) 50,996	

注) 1 () 内は、国有部分林実績数で内数である。(森林経営課)
 2 人工造林実績累計は、国有部分実績は含まない。
 3 数値処理の関係上、各欄と計の一致しないものがある。

(2) 樹種別造林実績

(単位：ha)

年 度	造 林 面 積	樹 種 別				
		ス ギ	ヒ ノ キ	ク ヌ ギ	マ ツ	そ の 他
H9	1,588	944	501	56	4	84
10	2,365	1,445	710	68	5	136
11	1,500	906	440	64	4	86
12	1,615	1,106	437	32	2	38
13	1,630	1,102	380	36	1	111
14	1,689	1,220	363	32	6	68
15	1,600	1,057	320	42	2	179
16	1,795	1,287	255	48	2	203
17	1,733	1,321	222	63	5	122
18	1,391	1,030	164	62	4	131
19	1,704	1,327	141	82	5	149
20	1,694	1,300	118	78	4	194
21	1,380	1,059	76	65	0	180
22	1,165	911	32	108	4	110
23	1,710	1,252	51	194	2	211
24	1,679	1,207	34	146	2	290
25	1,805	1,390	23	112	4	276
26	1,649	1,260	35	110	4	240
27	2,061	1,676	46	98	4	237
28	2,208	1,876	13	87	6	226
29	2,138	1,777	5	88	3	265
30	1,973	1,669	10	94	1	199
R元	2,142	1,817	4	105	2	214
2	2,114	1,758	3	85	2	266
3	2,126	1,838	6	76	2	204
4	2,181	1,896	6	70	2	207
5	2,261	2,043	9	53	0	156
6	2,100	2,005	3	41	4	47

(森林経営課)

(3) 事業主体別拡大造林実績 (昭和51年～令和6年度)

(単位: ha)

年度	区分	補助				融資等	森林整備 センター	自力等	合計
		県 営	公 社	その他	計				
S 51	—	630	2,054	2,684	485	365	73	3,607	
52	—	112	2,334	2,446	451	324	57	3,278	
53	—	651	2,336	2,987	408	595	104	4,094	
54	—	272	1,676	1,948	163	487	72	2,670	
55	—	450	1,558	2,008	262	246	13	2,529	
56	—	199	1,746	1,945	315	260	92	2,612	
57	—	180	1,234	1,414	354	258	46	2,072	
58	—	133	712	845	253	187	25	1,310	
59	—	74	1,122	1,196	163	188	79	1,626	
60	—	90	1,122	1,212	191	186	57	1,646	
61	—	80	1,065	1,145	192	196	49	1,582	
62	—	—	1,079	1,079	137	368	29	1,613	
63	—	—	460	460	173	354	29	1,016	
H 元	—	—	556	556	70	328	33	987	
2	—	—	602	602	105	331	36	1,074	
3	—	—	528	528	50	335	18	931	
4	—	—	482	482	55	332	28	897	
5	—	—	373	373	24	361	30	788	
6	—	—	214	214	26	309	25	574	
7	—	—	303	303	71	343	38	755	
8	—	—	249	249	0	351	13	613	
9	—	—	338	338	0	300	19	657	
10	—	—	495	495	0	399	15	909	
11	—	—	213	213	0	395	3	611	
12	—	—	290	290	0	412	0	702	
13	—	—	263	263	1	285	26	575	
14	—	—	265	265	0	280	33	578	
15	—	—	213	213	0	176	0	389	
16	—	—	95	95	0	180	2	277	
17	—	—	85	85	0	191	0	276	
18	—	—	53	53	0	10	1	64	
19	—	—	91	91	0	0	0	91	
20	—	—	85	85	0	0	0	85	
21	—	—	80	80	0	0	0	80	
22	—	—	77	77	0	28	0	105	
23	—	—	21	21	0	111	0	132	
24	—	—	16	16	0	0	0	16	
25	—	—	15	15	0	0	0	15	
26	—	—	70	70	0	0	0	70	
27	—	—	37	37	0	0	1	38	
28	—	—	29	29	0	0	0	29	
29	—	—	14	14	0	0	0	14	
30	—	—	15	15	0	0	0	15	
R 元	—	—	8	8	0	0	0	8	
2	—	—	10	10	0	0	0	10	
3	—	—	34	34	0	0	0	34	
4	—	—	30	30	0	0	0	30	
5	—	—	19	19	0	0	0	19	
6	—	—	20	20	0	0	0	20	

(森林経営課)

(4) 再拡別造林実績

(単位: ha)

区分 年度	補助造林		融資造林等		自力造林等		その他	人工造林合計	
	拡大造林	再造林	拡大造林	再造林	拡大造林	再造林	整備センター	拡大造林	再造林
H9	(3) 338	(19) 797		(0) 71	(0) 19	(1) 63	300	(3) 657	(20) 931
10	(2) 495	(37) 1,249		(0) 108	(10) 15	(0) 99	399	(12) 909	(37) 1,456
11	(0) 213	(34) 731		(0) 46	(0) 3	(0) 112	395	(0) 611	(34) 889
12	(1) 290	(55) 861		(0) 6		(0) 46	412	(1) 702	(55) 913
13	(3) 263	(41) 1,019	(0) 1		(0) 26	(0) 36	285	(3) 575	(41) 1,055
14	(3) 265	(38) 1,078		(0) 6		(0) 27	280	(3) 578	(38) 1,111
15	(0) 213	(87) 1,150		(0) 15		(0) 46	176	(0) 389	(87) 1,211
16	(0) 95	(14) 1,441		(0) 18		(0) 59	180	(0) 277	(14) 1,518
17	(0) 85	(24) 1,439		(0) 7		(0) 11	191	(0) 276	(24) 1,457
18	(0) 53	(18) 1,071		(0) 30		(0) 68	167	(0) 64	(18) 1,327
19	(0) 91	(24) 1,321	(0) 0	(0) 6	(0) 0	(0) 132	154	(0) 91	(24) 1,613
20	(0) 85	(36) 1,325	(0) 0	(0) 0	(0) 0	(0) 92	192	(0) 85	(36) 1,609
21	(0) 80	(0) 1,024	(0) 0	(0) 0	(0) 0	(0) 62	214	(0) 80	(0) 1,300
22	(0) 77	(0) 826	(0) 0	(0) 0	(0) 0	(0) 159	103	(0) 105	(0) 1,060
23	(0) 21	(0) 1,431	(0) 0	(0) 0	(0) 0	(0) 147	111	(0) 132	(0) 1,578
24	(0) 16	(0) 1,390	(0) 0	(0) 0	(0) 0	(0) 51	222	(0) 16	(0) 1,663
25	(0) 15	(0) 1,335	(0) 0	(0) 0	(0) 0	(0) 182	273	(0) 15	(0) 1,790
26	(0) 70	(0) 1,222	(0) 0	(0) 0	(0) 0	(0) 68	289	(0) 70	(0) 1,579
27	(0) 37	(0) 1,593	(0) 0	(0) 0	(0) 1	(0) 126	304	(0) 38	(0) 2,023
28	(0) 29	(0) 1,891	(0) 0	(0) 2	(0) 0	(0) 64	222	(0) 29	(0) 2,179
29	(0) 14	(0) 1,748	(0) 0	(0) 0	(0) 0	(0) 116	260	(0) 14	(0) 2,124
30	(0) 15	(0) 1,605	(0) 0	(0) 0	(0) 0	(0) 114	239	(0) 15	(0) 1,958
R元	(0) 8	(0) 1,701	(0) 0	(0) 0	(0) 0	(0) 187	246	(0) 8	(0) 2,134
2	(0) 10	(0) 1,646	(0) 0	(0) 0	(0) 0	(0) 223	235	(0) 10	(0) 2,104
3	(0) 34	(0) 1,694	(0) 0	(0) 0	(0) 0	(0) 173	225	(0) 34	(0) 2,092
4	(0) 30	(0) 1,796	(0) 0	(0) 0	(0) 0	(0) 122	233	(0) 30	(0) 2,151
5	(0) 19	(0) 1,928	(0) 0	(0) 0	(0) 0	(0) 61	253	(0) 19	(0) 2,242
6	(0) 20	(0) 1,823	(0) 0	(0) 0	(0) 0	(0) 54	202	(0) 20	(0) 2,079

注)1 () は部分林実績で内数である。

(森林経営課)

注)2 四捨五入の関係で計と内訳が一致しない箇所がある。

(5) 市町村別造林実績(令和6年度)

区 分 市町村		補 助 造 林			融 資 等 造 林			自			
		拡大造林	再造林	計	拡大造林	再造林	計	自力(市町村)			自力
		拡大造林	再造林	計	拡大造林	再造林	計	拡大造林	再造林	計	拡大造林
中 部	宮崎市	1.78	85.00	86.78							
	国富町		11.74	11.74							
	綾 町		7.56	7.56							
	(小 計)	1.78	104.30	106.08							
南 那 珂	日南市	0.35	220.71	221.06							
	串間市	0.82	202.10	202.92							
	(小 計)	1.17	422.81	423.98							
北 諸 県	都城市	0.35	116.91	117.26							
	三股町		10.84	10.84							
	(小 計)	0.35	127.75	128.10							
西 諸 県	小林市	0.71	119.87	120.58							
	えびの市	0.55	97.09	97.64							
	高原町		24.50	24.50							
	(小 計)	1.26	241.46	242.72							
児 湯	西都市	0.11	47.24	47.35							
	高鍋町		2.85	2.85							
	新富町		1.22	1.22							
	西米良村		44.38	44.38							
	木城町		7.75	7.75							
	川南町		17.02	17.02							
	(小 計)	0.11	125.39	125.50							
東 臼 杵	延岡市	0.66	189.59	190.25							
	日向市		27.94	27.94				15.89	15.89		
	門川町		33.88	33.88							
	諸塚村	0.77	83.07	83.84							
	椎葉村		71.99	71.99							
	美郷町	6.07	270.34	276.41							
	(小 計)	7.50	676.81	684.31				15.89	15.89		
西 臼 杵	高千穂町	0.30	25.61	25.91							
	日之影町	3.96	42.86	46.82							
	五ヶ瀬町	3.74	56.12	59.86							
	(小 計)	8.00	124.59	132.59							
部分林(計)											
県 計		20.17	1,823.11	1,843.28				15.89	15.89		

(単位：ha)

力 造 林								合 計		
(その他)	治 山 事 業		森林整備センター		自 力 造 林 計			拡大造林	再造林	計
再造林	拡大造林	再造林	拡大造林	再造林	拡大造林	再造林	計			
18.52		0.15				18.67	18.67	1.78	103.67	105.45
				6.37		6.37	6.37		18.11	18.11
1.10						1.10	1.10		8.66	8.66
19.62		0.15		6.37		26.14	26.14	1.78	130.44	132.22
				7.52		7.52	7.52	0.35	228.23	228.58
								0.82	202.10	202.92
				7.52		7.52	7.52	1.17	430.33	431.50
4.22				4.66		8.88	8.88	0.35	125.79	126.14
0.15						0.15	0.15		10.99	10.99
4.37				4.66		9.03	9.03	0.35	136.78	137.13
0.40						0.40	0.40	0.71	120.27	120.98
								0.55	97.09	97.64
									24.50	24.50
0.40						0.40	0.40	1.26	241.86	243.12
				16.35		16.35	16.35	0.11	63.59	63.70
									2.85	2.85
		3.30				3.30	3.30		4.52	4.52
				12.79		12.79	12.79		57.17	57.17
									7.75	7.75
									17.02	17.02
									4.93	4.93
		3.30		29.14		32.44	32.44	0.11	157.83	157.94
0.30				71.50		71.80	71.80	0.66	261.39	262.05
		0.22		6.03		22.14	22.14		50.08	50.08
0.60				18.21		18.81	18.81		52.69	52.69
								0.77	83.07	83.84
		7.16		5.94		13.10	13.10		85.09	85.09
2.20				26.51		28.71	28.71	6.07	299.05	305.12
3.10		7.38		128.19		154.56	154.56	7.50	831.37	838.87
				16.82		16.82	16.82	0.30	42.43	42.73
								3.96	42.86	46.82
				9.43		9.43	9.43	3.74	65.55	69.29
				26.25		26.25	26.25	8.00	150.84	158.84
27.49		10.83		202.13		256.34	256.34	20.17	2,079.45	2,099.62

(森林経営課)

(6) 複層林実績の推移

(単位：h a)

区分	複層林	2年度	3年度	4年度	5年度	6年度	合計	
県計		1.97	0.10	53.22	32.42	43.63	131.34	
五ヶ瀬川計画区	西臼杵	高千穂町				5.30	5.30	
		日之影町	0.35				0.35	
		五ヶ瀬町			2.85		5.18	8.03
		小計	0.35		2.85		10.48	13.68
	東臼杵	延岡市			20.39		27.21	47.60
		小計			20.39		27.21	47.60
	計		0.35		23.24		37.69	61.28
耳川計画区	東臼杵	日向市			4.95		4.95	
		門川町	1.62		5.01		6.63	
		諸塚村						
		椎葉村				3.64	5.94	9.58
		美郷町						
	計	1.62		9.96	3.64	5.94	21.16	
一ツ瀬川計画区	児湯	西都市						
		高鍋町						
		新富町						
		西米良村			20.02			20.02
		木城町						
		川南町						
		都農町						
計			20.02			20.02		
大淀川計画区	中部	宮崎市						
		国富町						
		綾町				5.60		5.60
		小計				5.60		5.60
	西諸県	小林市						
		えびの市						
		高原町						
	北諸県	都城市				13.75		13.75
		三股町						
		小計				13.75		13.75
		計				19.35		19.35
広画渡川計	南那珂	日南市		0.10			0.10	
		串間市				9.43		9.43
	計		0.10			9.43	9.53	

注) 治山事業は除く。

(森林経営課)

(7) 改良実績の推移

(単位：h a)

区分	育成天然林	2年度	3年度	4年度	5年度	6年度	合計	
県	計	2.42	6.96	3.70	0.79		13.87	
五ヶ瀬川計画区	西白杵	高千穂町						
		日之影町						
		五ヶ瀬町						
		小計						
	東白杵	延岡市						
		小計						
計								
耳川計画区	東白杵	日向市						
		門川町						
		諸塚村	2.42		1.62			4.04
		椎葉村		2.18				2.18
		美郷町		4.78	2.08	0.79		7.65
	計	2.42	6.96	3.70	0.79		13.87	
一ツ瀬川計画区	児湯	西都市						
		高鍋町						
		新富町						
		西米良村						
		木城町						
		川南町						
		都農町						
計								
大淀川計画区	中部	宮崎市						
		国富町						
		綾町						
		小計						
	西諸県	小林市						
		えびの市						
		高原町						
		小計						
	北諸県	都城市						
		三股町						
		小計						
	計							
	広面渡川計	南那珂	日南市					
串間市								
計								

注) 治山事業は除く。

(森林経営課)

8 育 林

(1) 市町村別間伐・除伐実施状況

区 分		間 伐				
		2 年度	3 年度	4 年度	5 年度	6 年度
総 計		1,957	1,824	1,367	1,333	1,225
中農 林振 興局	宮 崎 市	37	51	13	77	17
	国 富 町	8	6	5	6	
	綾 町	3	23	6	7	2
	計	48	80	24	90	19
南農 那振 興局	日 南 市	46	64	24	22	25
	串 間 市	12	17	24	17	22
	計	58	81	48	39	47
北農 林振 興局	都 城 市	125	17	27	20	32
	三 股 町	39	31	29	22	26
	計	164	48	56	42	58
西農 林振 興局	小 林 市	62	42	47	38	29
	え び の 市	56	116	48	59	47
	高 原 町	5	7			8
	計	123	165	95	97	84
児湯農 林振 興局	西 都 市	18	134	34	37	37
	高 鍋 町		1	1		
	新 富 町					
	西 米 良 村	152	107	96	103	118
	木 城 町		14	1	19	
	川 南 町	2			4	
都 農 町			19		4	
計	172	256	151	163	159	
東白 杵農 林振 興局	延 岡 市	436	436	353	390	376
	日 向 市	110	183	157	97	104
	門 川 町	92	64	44	40	30
	諸 塚 村	152	34	132	36	31
	椎 葉 村	199	195	80	104	141
	美 郷 町	261	169	74	133	126
	計	1,250	1,081	840	800	808
西白 杵支 庁	高 千 穂 町	85	58	57	33	25
	日 之 影 町	47	22	61	30	17
	五 ケ 瀬 町	10	33	35	39	8
	計	142	113	153	102	50

注) 1 単位未満を四捨五入したので内容の計と合計が一致しないものがある。

2 平成23年度以降は、国庫補助事業の要件改正に合わせ、5 齢級以下を除伐としている。

(単位：ha)

除					伐					区 分	
2年度	3年度	4年度	5年度	6年度							
3,362	1,149	1,068	1,204	1,308	総		計				
20	24	52	37	9	宮 崎 市	中 農 林 振 興 局					
6	1				国 富 町						
18	1	5	9		綾 町						
44	26	57	46	9	計						
60	9	21	63	89	日 南 市	南 農 林 振 興 局					
100	31	29	88	132	串 間 市						
160	40	50	151	221	計						
176	34	13	18		都 城 市	北 農 林 振 興 局					
60	49	10	14	17	三 股 町						
236	83	23	32	17	計						
56		45	11	8	小 林 市	西 農 林 振 興 局					
	19	19	26	19	え び の 市						
14					高 原 町						
70	19	64	37	27	計						
127	16	38	24	41	西 都 市	児 湯 農 林 振 興 局					
			1		高 鍋 町						
5					新 富 町						
121	95	32	99	58	西 米 良 村						
2	18	48	32	10	木 城 町						
16		1			川 南 町						
4					都 農 町						
275	129	119	156	109	計						
693	192	457	314	404	延 岡 市	東 白 杵 農 林 振 興 局					
238	142	57	76	77	日 向 市						
86	48	24	35	49	門 川 町						
182	88	49	101	90	諸 塚 村						
316	96	58	79	125	椎 葉 村						
823	213	75	162	144	美 郷 町						
2,338	779	720	767	889	計						
49	2	6			高 千 穂 町	西 白 杵 支 庁					
72	57	24	15	31	日 之 影 町						
118	14	5		5	五 ヶ 瀬 町						
239	73	35	15	36	計						

(森林経営課)

(2) 市町村別施策区分別間伐・除伐実績(令和6年度)

施策区分 市町村名		計画面積	造林補助事業	県単独事業	県営林事業
中農林振興部局	宮崎市		20.12		
	国富町		0.00		
	綾町		1.00		
	計		21.12	0.00	0.00
南農林振興部局	日南市		111.88		
	串間市		149.59		
	計		261.47	0.00	0.00
北農林振興部局	都城		31.03		
	三股町		12.23		
	計		43.26	0.00	0.00
西農林振興部局	小林市		28.50		
	えびの市		66.60		
	高原町		8.00		
	計		103.10	0.00	0.00
児湯農林振興部局	西都市		3.88		
	高鍋町		0.00		
	新富町		0.00		
	西米良村		70.70		
	木城町		0.00		
	川南町		0.00		
	都農町		3.81		
	計		78.39	0.00	0.00
東臼杵農林振興部局	延岡市		255.55		8.03
	日向市		56.62		
	門川町		12.09		
	諸塚村		115.61		
	椎葉村		229.38		9.08
	美郷町		158.40		4.40
	計		827.65	0.00	21.51
西臼杵支庁	高千穂町		7.63		
	日之影町		10.87		
	五ヶ瀬町		7.32		
	計		25.82	0.00	0.00
県計	6,000.00	1,360.81	0.00	21.51	

(単位：ha、%)

自力・市町村単独 ・融資・その他	森林土木事業	森林整備センター	実施面積合計	実 施 率
2.99	0.00	2.12	25.23	
0.00	0.00	0.00	0.00	
0.55	0.00	0.00	1.55	
3.54	0.00	2.12	26.78	
2.46	0.00	0.00	114.34	
0.00	0.00	4.50	154.09	
2.46	0.00	4.50	268.43	
0.80	0.00	0.00	31.83	
0.00	30.57	0.00	42.80	
0.80	30.57	0.00	74.63	
8.80	0.00	0.00	37.30	
0.10	0.00	0.00	66.70	
0.00	0.00	0.00	8.00	
8.90	0.00	0.00	112.00	
1.98	0.00	72.30	78.16	
0.00	0.00	0.00	0.00	
0.00	0.00	0.00	0.00	
0.00	0.00	104.90	175.60	
0.00	0.00	10.07	10.07	
0.00	0.00	0.00	0.00	
0.00	0.00	0.00	3.81	
1.98	0.00	187.27	267.64	
118.70	20.40	377.61	780.29	
5.10	3.48	116.61	181.81	
6.68	0.00	59.86	78.63	
0.00	0.00	6.03	121.64	
1.10	0.00	26.19	265.75	
4.98	2.17	100.12	270.07	
136.56	26.05	686.42	1,698.19	
17.39	5.20	0.00	30.22	
0.00	2.24	31.74	44.85	
0.00	0.00	3.12	10.44	
17.39	7.44	34.86	85.51	
171.63	64.06	915.17	2,533.18	42.22

(森林経営課)

9 林業用種苗

(1) 山行苗木需給実績

(単位：千本)

年	区分	樹種	生産量	需要量	過不足	備考		
令和2年 春		すぎ	5,680	5,424	256	移出	666	移入 118
		ひのき	19	14	5			
		くろまつ	22	10	12			
		くぬぎ	191	214	△ 23			移入 8
		いちいがし	4	43	△ 39			
		けやき	21	14	7			
		その他の	115	177	△ 62			移入 2
	計	6,052	5,896	156	移出	666	移入 128	
令和3年 春		すぎ	5,697	5,472	225	移出	649	移入 295
		ひのき	24	14	10			
		くろまつ	28	14	14			
		くぬぎ	177	174	3	移出	5	移入 17
		いちいがし	5	59	△ 54			
		けやき	14	31	△ 17			
		その他の	102	294	△ 192			移入 25
	計	6,047	6,058	△ 11	移出	654	移入 337	
令和4年 春		すぎ	5,903	5,519	384	移出	705	移入 839
		ひのき	13	20	△ 7			移入 2
		くろまつ	13	16	△ 3			
		くぬぎ	136	156	△ 20	移出	30	
		いちいがし	0	20	△ 20			
		けやき	26	26				
		その他の	89	177	△ 88			
	計	6,180	5,908	272	移出	735	移入 841	
令和5年 春		すぎ	6,334	5,623	711	移出	649	移入 295
		ひのき	14	51	△ 37			
		くろまつ	15	14	1			
		くぬぎ	261	138	123	移出	5	移入 17
		いちいがし		15	△ 15			
		けやき	10	31	△ 21			
		その他の	231	294	△ 63			移入 25
	計	6,865	6,166	699	移出	654	移入 337	
令和6年 春		すぎ	6,123	5,209	914	移出	1,001	移入 361
		ひのき	11	17	△ 6	移出	0	
		くろまつ	7		7			
		くぬぎ	136	114	22	移出	16	移入 5
		いちいがし	3		3			
		けやき			0	移出	0	
		その他の	97	56	41			
	計	6,377	5,396	981	移出	1,017	移入 366	
令和7年 春		すぎ	6,124	5,713	411	移出	1,055	移入 88
		ひのき	7	5	2	移出	0	
		くろまつ	1	19	△ 18			
		くぬぎ	71	61	10	移出	16	移入 6
		いちいがし	0		0			
		けやき	0		0			
		その他の	69	36	33	移出	12	
	計	6,272	5,834	438	移出	1,083	移入 94	

注) 移出入の数量は外数である。

(森林経営課)

(2) 林業用苗木標準価格

(単位：円)

樹種	苗齢	号	R2春	R3春	R4春	R5春	R6春	R7春
すぎ	1	2	72	72	75	79	85	100
		1	74	74	77	81	87	102
	2	2	77	77	80	84	90	105
		1	78	78	81	85	91	106
すぎ コンテナ苗	1~2	1,2	145	145	145	155	175	200
ひのき (実生)	2~3	2	59	59	59	62	62	62
		1	63	63	63	66	66	66
くろまつ	2~3	2以上	46	46	46	48	48	48
くぬぎ	1~2	2	57	57	57	60	60	60
		1	59	59	59	62	62	62
いちいがし	2以上	1	66	66	66	69	69	69

注)この標準価格は、生産者庭先渡し価格である。

(森林経営課)

(3) 県営採種園・採穂園の現状 (令和7年3月31日現在)

(単位：ha)

設置場所	採穂園		採種園	
	スギ	計	クロマツ	計
宮崎市高岡			0.25	0.25
高鍋町持田	6.97	6.97		0.00
小林市野尻	1.32	1.32		0.00
合計	8.29	8.29	0.25	0.25

(森林経営課)

10 作業路 (道)

(1) 作業路 (道) 開設実績

		国 庫 補 助 作 業 路 (道)																				
年 度	林分改良		間伐促進 (水土保全)		(造林) 森林造林		(保育) 森林造林		(その他) 森林造林		連絡 管理道		林産 集落等		入会 野		林野火災 松くい虫		林 構		生活環 境保全	
	路線 数	延 長	路線 数	延 長	路線 数	延 長	路線 数	延 長	路線 数	延 長	路線 数	延 長	路線 数	延 長	路線 数	延 長	路線 数	延 長	路線 数	延 長	路線 数	延 長
S42 60	10	22,404	30	23,053	405	203,147	1,189	831,380	0	0	0	0	171	97,867	3	2,080	10	8,129	84	76,690	2	774
61			10	6,753	11	6,700	142	96,500					8	4,030			1	960	10	8,727	1	647
62			5	4,040	8	6,600	147	111,920					8	4,828			2	1,080	5	3,709	1	1,890
63			6	3,767	15	10,611	132	95,305					7	3,925			1	560	7	7,756	1	1,639
H元			9	5,160	4	4,632	69	51,013					8	3,870			1	700	2	3,114	1	836
2			7	4,775	14	11,811	95	67,388					6	3,114			1	500	4	4,976		
3			10	10,817	9	5,322	104	70,948	1	350			5	2,350			1	320	6	4,925	1	976
4			8	4,465	9	7,950	143	93,788	6	4,148			3	850					3	1,414	2	840
5			5	2,763	10	9,060	89	63,783	9	8,453									6	3,865		
6			4	2,000	2	1,550	65	46,025			1	3,372							2	2,167	3	1,353
7			15	9,653	9	7,165	87	61,534					1	530					3	2,360	1	209
8			13	9,143	3	1,812	65	47,582											3	2,060	1	140
9			11	7,432	1	337	65	48,550											2	1,920	3	1,507
10			47	35,672	8	4,970	65	43,902											3	1,721	2	909
11			45	36,625	5	1,741	23	14,624											2	1,430	2	2,331
12			19	30,663	5	3,206	28	17,032											2	1,935		
13			41	31,140	7	4,331	19	11,871											0	0	2	2,452
14			38	28,793	2	1,640	21	11,849											0	0	3	1,901
15			25	20,466	3	5,454	1	720													2	1,049
16			21	17,823																	2	3,091
17			19	17,433																	3	2,033
18			16	12,489																	1	614
19					8	6,149	29	12,535											3	1,070		
20					12	6,984	50	32,464														
21					7	4,966	39	27,525														
22					11	6,956	21	19,059														
23							10	7,237														
24							71	47,740														
25							48	27,747														
26							59	46,862														
27							147	73,424														
28							44	24,532														
29							99	60,121														
30							136	63,920														
R元							92	48,149														
2							68	38,551														
3							47	28,977														
4							28	14,388														
5							31	23,452														
6							34	22,066														
計	10	22,404	404	324,925	568	323,094	3,602	2,404,463	16	12,951	1	3,372	217	121,364	3	2,080	17	12,249	147	129,839	34	25,191

※森林造林(造林)・(保育)はH23以降森林作業道1本になる。

(単位：m)

										県単補助作業路		国庫県単		国庫県単		市町村単	自力等	総計
多目的保安林		広域統		山地治山		高密路網		小計		造林・保育 間伐・しいたけ		計		累計		延	延	延
路線数	延長	路線数	延長	路線数	延長	路線数	延長	路線数	延長	路線数	延長	路線数	延長	路線数	延長	延	延	延
0	0	0	0	0	0	0	0	1,904	1,265,524	2,561	1,367,603	4,465	2,633,127	35,203	19,802,850	693,490	426,567	3,753,184
								183	124,317	89	44,361	272	168,678	4,737	2,801,805	22,812	37,336	228,826
								176	134,067	104	54,306	280	188,373	5,017	2,990,178	27,326	33,650	249,349
								169	123,563	110	57,096	279	180,659	5,296	3,170,837	18,534	58,461	257,654
				5	1,305			99	70,630	112	59,036	211	129,666	5,507	3,300,503	17,926	54,142	201,734
				1	494	4	4,159	132	97,217	103	50,005	235	147,222	5,742	3,447,725	26,121	43,048	216,391
				8	3,195	4	4,148	149	103,351	122	61,754	271	165,105	6,013	3,612,830	25,622	41,829	232,556
1	510			10	3,348	4	3,327	189	120,640	175	89,802	364	210,442	6,377	3,823,272	22,057	43,626	276,125
1	640			6	1,920	4	2,700	130	93,184	117	63,940	247	157,124	6,624	3,980,396	18,857	54,863	230,844
		1	420	8	2,664	4	2,165	90	61,716	130	65,917	220	127,633	6,844	4,108,029	16,233	57,243	201,109
		1	350	7	2,247			124	84,048	107	50,504	231	134,552	7,075	4,242,581	17,447	41,004	193,003
				4	738			89	61,475	119	61,942	208	123,417	7,283	4,365,998	20,415	30,931	174,763
				1	131			83	59,877	120	55,109	203	114,986	7,486	4,480,984	22,800	26,335	164,121
				1	180			126	87,354	111	54,502	237	141,856	7,723	4,622,840	21,535	71,204	234,595
								77	56,751	130	57,166	207	113,917	7,930	4,736,757	18,517	32,770	165,204
				5	2,041			59	54,877	112	54,945	171	109,822	8,101	4,846,579	13,250	36,927	159,999
				7	1,090			76	50,884	63	29,430	139	80,314	8,240	4,926,893	8,280	42,346	130,940
				3	1,210			67	45,393	78	37,874	145	83,267	8,385	5,010,160	6,290	51,098	140,655
2	2,380			4	2,607			37	32,676	111	61,478	148	94,154	8,533	5,104,314	8,480	9,170	111,804
2	2,588			2	1,286			27	24,788	56	42,216	83	67,004	8,616	5,171,318	3,180	4,230	74,414
3	2,005			8	2,846			33	24,317	235	56,285	268	80,602	8,884	5,251,920	21,385	6,720	108,707
3	1,500							20	14,603	229	71,676	249	86,279	9,133	5,338,199	15,380	11,775	113,434
				2	918			42	20,672	61	25,009	103	45,681	9,236	5,383,880	442	51,380	97,503
				5	1,736			67	41,184	38	12,889	105	54,073	9,341	5,437,953	25,237	28,690	108,000
				8	1,854			54	34,345	16	6,769	70	41,114	9,411	5,479,067	5,538	86,321	132,973
								32	26,015	51	35,220	83	61,235	9,494	5,540,302	7,649	13,356	82,240
								10	7,237	89	49,438	99	56,675	9,593	5,596,977	4,686	33,540	94,901
								71	47,740	101	44,091	172	91,831	9,765	5,688,808	6,367	40,251	138,449
								48	27,747	150	93,572	198	121,319	9,963	5,810,127	3,390	42,001	166,710
								59	46,862	126	66,988	185	113,850	10,148	5,923,977	1,465	6,899	122,214
				2	759			149	74,183	33	14,027	182	88,210	10,330	6,012,187	8,802	1,050	98,062
				2	1,534			46	26,066	70	29,427	116	55,493	10,446	6,067,680	14,086	600	70,179
								99	60,121	27	10,939	126	71,060	10,572	6,138,740	13,825	6,599	91,484
				1	50			137	63,970	8	2,594	145	66,564	10,717	6,205,304	7,393	5,582	79,539
				3	624			95	48,773	2	800	97	49,573	10,814	6,254,877	4,589	6,834	60,996
				1	255			69	38,806	3	1,600	72	40,406	10,886	6,295,283	2,750	13,057	56,213
				4	784			51	29,761	2	900	53	30,661	10,939	6,325,944	4,685	9,414	44,760
								28	14,388	3	1,000	31	15,388	10,970	6,341,332	1,785	27,090	44,263
								31	23,452	12	4,283	43	27,735	11,013	6,369,067	5,954	5,938	39,627
								34	22,066			34	22,066	11,047	6,391,133	3,607	2,802	28,475
12	9,623	2	770	108	35,816	20	16,499	5,161	3,444,640	5,886	2,946,493	11,047	6,391,133	369,434	216,399,607	1,188,187	1,596,679	9,175,999

(森林経営課)

(2) 市町村別各種作業路（道）開設実績（令和6年3月31日現在）

区分 市町村	林改良 A	間伐促進 B	造林				林産集落 G	入会野 林野 H	林野火 災防止 I	林構 J	生活環 境保全 K	
			造林 C	保育 D	その他 E	絡 管理道 F						
総計	22,404	324,925	323,094	2,406,046	12,951	3,372	121,364	2,080	12,249	129,839	25,191	
中部	宮崎市	4,260	10,387	0	10,000	0	0	400	0	0	3,808	800
	国富町	0	1,550	350	610	0	0	0	0	0	0	0
	綾町	0	1,180	175	1,110	0	0	0	0	1,000	0	0
	計	4,260	13,117	525	11,720	0	0	400	0	1,000	3,808	800
南那珂	日南市	0	12,556	6,058	169,664	560	0	0	0	320	11,348	1,395
	串間市	1,670	16,100	15,011	158,208	659	0	340	0	0	5,005	0
	計	1,670	28,656	21,069	327,872	1,219	0	340	0	320	16,353	1,395
北諸県	都城市	0	6,765	0	76,701	0	0	1,374	0	0	2,181	0
	三股町	4,800	4,921	0	35,964	0	0	0	0	0	0	0
	計	4,800	11,686	0	112,665	0	0	1,374	0	0	2,181	0
西諸県	小林市	0	18,259	637	48,892	0	0	5,189	0	0	4,160	3,964
	えびの市	10,174	0	0	25,963	0	0	0	0	410	7,518	976
	高原町	0	0	0	3,195	0	0	0	0	0	0	0
	計	10,174	18,259	637	78,050	0	0	5,189	0	410	11,678	4,940
児湯	西都市	0	12,060	4,040	104,197	0	0	12,530	0	1,960	2,500	1,519
	高鍋町	0	0	0	0	0	0	0	0	0	0	0
	新富町	0	0	0	0	0	0	0	0	0	0	0
	西米良村	0	20,153	5,044	115,637	0	0	26,332	0	0	1,340	4,678
	木城町	0	720	2,250	5,050	0	0	0	0	0	827	0
	川南町	0	0	0	350	0	0	0	0	0	0	2,389
	都農町	0	0	1,000	320	0	0	0	0	0	0	614
	計	0	32,933	12,334	225,554	0	0	38,862	0	1,960	4,667	9,200
東臼杵	延岡市	0	61,293	55,393	249,673	1,190	0	18,025	2,080	2,127	10,355	2,709
	日向市	1,500	11,532	14,959	184,756	3,426	0	5,585	0	0	11,341	948
	門川町	0	2,573	10,265	48,302	0	0	3,600	0	1,501	6,558	1,639
	諸塚村	0	24,874	37,810	142,955	4,616	3,372	7,167	0	0	20,063	569
	椎葉村	0	28,973	86,435	278,580	0	0	400	0	780	6,506	0
	美郷町	0	50,517	67,342	362,999	1,000	0	19,991	0	3,449	19,559	752
	計	1,500	179,762	272,204	1,267,265	10,232	3,372	54,768	2,080	7,857	74,382	6,617
西臼杵	高千穂町	0	12,444	3,505	125,170	0	0	7,919	0	0	3,006	349
	日之影町	0	6,511	8,970	147,308	1,500	0	9,412	0	0	6,379	1,890
	五ヶ瀬町	0	21,557	3,850	110,442	0	0	3,100	0	702	7,385	0
	計	0	40,512	16,325	382,920	1,500	0	20,431	0	702	16,770	2,239

※森林造林（造林・保育）はH23以降森林作業道1本になる。

(単位：m)

多目的 保安林	広域 統合	山地 治山	高密 路網	県 単	国庫 県単計	市町村 単 独	自力等	総 計	用途変更	残延長
L	M	N	O	P	Q=A~P	R	S	T=Q+R+S	U	V=T-U
9,623	770	35,032	16,499	2,940,988	6,386,427	1,188,188	1,596,679	9,171,294	777,951	8,393,343
0	0	4,429	0	63,724	97,808	2,090	3,232	103,130	700	102,430
0	0	162	0	20,003	22,675	1,700	0	24,375	0	24,375
0	770	380	0	3,929	8,544	0	6,900	15,444	-1,303	16,747
0	770	4,971	0	87,656	129,027	3,790	10,132	142,949	-603	143,552
0	0	2,142	0	84,524	288,567	2,836	1,700	293,103	6,459	286,644
0	0	0	0	42,042	239,035	0	300	239,335	-1,312	240,647
0	0	2,142	0	126,566	527,602	2,836	2,000	532,438	5,147	527,291
0	0	964	0	125,226	213,211	11,374	9,905	234,490	6,998	227,492
0	0	1,515	0	29,880	77,080	1,780	45,672	124,532	-7,358	131,890
0	0	2,479	0	155,106	290,291	13,154	55,577	359,022	-360	359,382
640	0	360	0	99,919	182,020	4,802	8,590	195,412	2,942	192,470
711	0	173	0	51,400	97,325	5,586	15,049	117,960	5,031	112,929
0	0	1,026	0	20,175	24,396	1,000	100	25,496	0	25,496
1,351	0	1,559	0	171,494	303,741	11,388	23,739	338,868	7,973	330,895
465	0	620	0	227,498	367,389	28,695	39,834	435,918	7,986	427,932
0	0	0	0	1,100	1,100	0	0	1,100	0	1,100
0	0	0	0	0	0	0	0	0	0	0
0	0	3,534	0	208,293	385,011	5,330	141,416	531,757	7,727	524,030
0	0	58	0	18,438	27,343	0	11,313	38,656	0	38,656
0	0	720	0	7,879	11,338	0	1,305	12,643	0	12,643
0	0	0	0	10,402	12,336	0	0	12,336	0	12,336
465	0	4,932	0	473,610	804,517	34,025	193,868	1,032,410	15,713	1,016,697
0	0	2,315	16,499	383,839	805,498	168,350	338,214	1,312,062	92,760	1,219,302
0	0	110	0	175,854	410,011	48,492	159,690	618,193	5,910	612,283
4,069	0	0	0	98,145	176,652	19,436	59,397	255,485	2,534	252,951
3,228	0	5,629	0	227,318	477,601	347,940	44,219	869,760	274,436	595,324
0	0	7,535	0	188,774	597,983	31,861	204,764	834,608	71,449	763,159
510	0	2,512	0	530,704	1,059,335	213,807	363,937	1,637,079	233,925	1,403,154
7,807	0	18,101	16,499	1,604,634	3,527,080	829,886	1,170,221	5,527,187	681,014	4,846,173
0	0	448	0	105,843	258,684	24,001	58,271	340,956	6,823	334,133
0	0	400	0	136,458	318,828	164,725	33,429	516,982	47,705	469,277
0	0	0	0	79,621	226,657	104,383	49,442	380,482	14,539	365,943
0	0	848	0	321,922	804,169	293,109	141,142	1,238,420	69,067	1,169,353

(森林経営課)

11 林 道

(1) 森林計画区別民有林内道路の現況及び計画（令和6年度末現在）

森林計画区名	h a	延長 (k m)				密度 (m / h a)				%	
	民有林面積	林道現況 A	公道等現況 B	今後の計画林道 C	目標林内道路 D=A+B+C	林道現況 a	公道等現況 b	今後の計画林道 c	目標林内道路 d=a+b+c		目標に対する進捗
五ヶ瀬川	112,415	916	1,159	67	2,142	8.1	10.3	0.7	19.1	96.9	
耳川	131,743	1,041	1,375	78	2,494	7.9	10.4	0.6	18.9	96.9	
一ツ瀬川	57,023	279	461	13	753	4.9	8.1	0.2	13.2	98.3	
大淀川	70,371	293	1,213	34	1,540	4.2	17.2	0.5	21.9	97.8	
広渡川	35,448	152	707	40	899	4.3	19.9	1.2	25.4	95.6	
計	407,000	2,681	4,915	232	7,828	6.6	12.1	0.5	19.2	97.0	
再掲	県北	301,181	2,236	2,995	158	5,389	7.4	9.9	0.6	17.9	97.1
	県南	105,819	445	1,920	74	2,439	4.2	18.1	0.7	23.0	97.0

注) 四捨五入の関係で計と内訳が一致しない箇所がある。

(森林経営課)

(2) 年度別推移

年度 (年度末)	年度別 開設延長 (含編入) k m	林道開設 総延長 k m	用途変更 種類等 の変更等 k m	林道現況		林道網整備状況			
				延長 k m	左の内 軽車道延長 k m	林道延長 (自動車道) k m	林道密度 (m / h a)		
						林道		公道等	計
昭和61	70	3,022	1,199	1,823	26	1,797	4.4	11.0	15.4
62	63	3,085	1,213	1,872	25	1,847	4.6	11.0	15.6
63	64	3,149	1,218	1,931	25	1,906	4.7	11.0	15.7
平成元	53	3,202	1,218	1,984	25	1,959	4.8	11.0	15.8
2	49	3,251	1,227	2,024	25	1,999	4.9	11.0	15.9
3	53	3,304	1,259	2,045	25	2,020	5.0	11.1	16.1
4	62	3,366	1,287	2,079	25	2,054	5.1	11.2	16.3
5	68	3,434	1,301	2,133	25	2,108	5.2	11.2	16.4
6	56	3,490	1,301	2,189	25	2,164	5.3	11.2	16.5
7	63	3,553	1,298	2,255	23	2,232	5.5	11.2	16.7
8	62	3,615	1,341	2,274	21	2,253	5.6	11.2	16.8
9	54	3,669	1,370	2,299	21	2,278	5.6	11.1	16.7
10	66	3,735	1,406	2,329	23	2,306	5.7	11.2	16.9
11	57	3,792	1,408	2,384	23	2,361	5.8	11.3	17.1
12	60	3,852	1,416	2,436	21	2,415	5.9	11.8	17.7
13	42	3,894	1,459	2,435	21	2,414	5.9	11.9	17.8
14	41	3,935	1,467	2,468	21	2,447	6.0	11.9	17.9
15	35	3,970	1,478	2,492	21	2,471	6.1	11.9	18.0
16	28	3,998	1,461	2,537	21	2,516	6.6	11.9	18.5
17	19	4,017	1,463	2,554	21	2,533	6.2	11.9	18.1
18	20	4,036	1,478	2,558	21	2,537	6.2	12.0	18.2
19	19	4,055	1,480	2,575	21	2,554	6.3	12.0	18.3
20	21	4,076	1,483	2,593	21	2,572	6.3	12.0	18.3
21	11	4,087	1,488	2,599	21	2,578	6.3	12.0	18.3
22	18	4,105	1,516	2,589	21	2,568	6.3	12.0	18.3
23	9	4,114	1,525	2,589	21	2,568	6.3	12.1	18.4
24	11	4,125	1,534	2,591	20	2,571	6.3	12.1	18.4
25	11	4,136	1,518	2,618	20	2,598	6.4	12.1	18.5
26	14	4,150	1,520	2,630	20	2,610	6.4	12.1	18.5
27	9	4,159	1,521	2,638	20	2,618	6.4	12.1	18.5
28	12	4,171	1,521	2,650	20	2,630	6.5	12.1	18.6
29	6	4,177	1,521	2,656	20	2,636	6.5	12.1	18.6
30	8	4,185	1,521	2,664	20	2,644	6.5	12.1	18.6
令和元	7	4,192	1,521	2,671	20	2,651	6.5	12.1	18.6
2	10	4,202	1,524	2,678	20	2,658	6.5	12.1	18.6
3	6	4,208	1,522	2,686	20	2,666	6.6	12.1	18.7
4	6	4,214	1,522	2,692	20	2,672	6.6	12.1	18.7
5	3	4,217	1,522	2,695	20	2,675	6.6	12.1	18.7
6	4	4,221	1,520	2,701	20	2,681	7.4	9.9	17.3
目標									(21.7)

注) 1 現況は、令和7年3月31日現在値である。

(森林経営課)

2 目標林内道路延長は民有林林道等整備全体計画（平成29年1月）による。

3 森林計画区別と年度別推移の林道網計画は、いずれも幅員3.0m以上の自動車道を対象としている。

4 公道等は、国県道・市町村道・国有林林道・農道等で、民有林の林内にあるもの及び林縁から200m以内にあり、森林の整備に資するものであり、林道から用途変更されたものを含む。

(3) 緑資源幹線林道事業実績

(単位：m、千円)

区間名	町村名	年度区分	S49~H9	10	11	12	13	14	15	16	17	18	19	計	
			延長 事業費	延長 事業費	延長 事業費	延長 事業費	延長 事業費	延長 事業費	延長 事業費	延長 事業費	延長 事業費	延長 事業費	延長 事業費		延長 事業費
日之影	諸塚村	延長	10,126.9	708.4	643.1	608.0	1,532.0	885.7	439.8	230.0	396.7	173.5		15,744.1	
		事業費	7,207,807	413,257	465,772	587,590	536,609	632,911	351,601	281,989	277,188	507,418		11,262,142	
	西郷村	延長	14,234.0	25.7			669.5	1,211.5	1,293.8	1,404.1	1,301.1	566.0		20,705.7	
		事業費	3,792,861	11,883			141,694	301,286	472,118	456,020	431,248	127,226		5,734,336	
	南郷村	延長	11,487.0	217.9	166.8	445.3	866.5	102.0							13,285.5
		事業費	5,536,506	179,182	175,155	241,202	232,976	161,685	98,854						6,625,560
小計	延長	11,480.8	571.8	382.7	272.4	584.1	939.8	689.5	1,006.1	83.0				16,010.2	
	事業費	5,950,247	778,370	824,075	891,296	383,164	489,175	327,557	269,452	209,960				10,123,296	
西米良	延長	47,328.7	1,523.8	1,192.6	1,325.7	3,652.1	3,139.0	2,423.1	2,640.2	1,780.8	739.5			65,745.5	
	事業費	22,487,421	1,382,692	1,465,002	1,720,088	1,294,443	1,585,057	1,250,130	1,007,461	918,396	634,644			33,745,334	
須木	延長										216.9	680.6	382.6	1,280.1	
	事業費			23,317	62,968	16,954	27,640	28,451	32,832	114,656	366,768	270,040		943,626	
須木	延長														
	事業費			26,235	71,890									98,125	
須木	延長	0.0	0.0	0.0	0.0	0.0	0.0	0.0	0.0	216.9	680.6	382.6		1,280.1	
	事業費	0	0	49,552	134,858	16,954	27,640	28,451	32,832	114,656	366,768	270,040		1,041,751	
須木	延長	12,476.2	1,170.6	1,053.8	384.5									15,085.1	
	事業費	6,527,094	911,133	831,170	507,423	324,244								9,101,064	
計	延長	59,804.9	2,694.4	2,246.4	1,710.2	3,652.1	3,139.0	2,423.1	2,640.2	1,997.7	1,420.1	382.6		82,110.7	
	事業費	29,014,515	2,293,825	2,345,724	2,362,369	1,635,641	1,612,697	1,278,581	1,040,293	1,033,052	1,001,412	270,040		43,888,149	

※緑資源機構については、平成19年度をもって組織が解体されたため、19年度までの実績となる。

(森林経営課)

(4) 林道災害復旧事業実績

(単位：m、千円)

年度	国庫補助事業			県単事業		
	箇所数	延長	事業費	箇所数	延長	事業費
平成5	488	12,943	2,745,537	16	791	59,527
6	172	5,444	1,696,691	18	742	68,216
7	228	5,882	1,514,357	25	2,041	80,620
8	137	3,788	1,056,900	19	583	60,419
9	556	17,445	4,327,136	17	726	70,727
10	204	7,250	2,453,559	14	425	80,916
11	269	7,652	2,567,163	17	654	64,025
12	92	3,078	1,133,839	14	508	71,374
13	124	3,977	1,338,738	20	664	66,823
14	171	4,569	1,129,850	10	774	61,141
15	234	6,223	1,636,571	12	226	64,414
16	513	15,738	3,789,275	13	734	68,418
17	649	25,869	5,739,834	15	1,457	49,818
18	150	6,875	2,430,567	13	344	75,772
19	156	6,484	1,120,336	17	640	51,900
20	79	2,465	1,120,336	24	543	57,272
21	8	543	211,859	16	276	52,537
22	39	896	178,191	1	71	1,542
23	142	3,628	579,155	15	1,036	62,327
24	137	2,781	585,814	16	459	70,727
25	48	1,204	216,821	18	486	65,310
26	68	1,513	307,009	27	692	81,769
27	59	1,232	406,048	21	399	78,708
28	130	5,293	933,025	22	597	74,432
29	75	2,805	563,119	25	802	76,137
30	141	3,493	1,470,696	14	236	62,165
令和元	79	2,154	826,907	9	407	72,088
2	89	3,327	1,583,957	13	336	66,724
3	47	1,418	899,049	12	322	80,420
4	454	20,730	5,602,678	14	298	65,099
5	140	5,664	2,067,211	9	575	151,406
6	115	4,934	1,890,711	14	511	134,002

(森林経営課)

(5) 市町村別民有林林道・林内道路等延長及び密度(令和6年3月31日現在)

区分 市町村		民有林面積	林道延長	林道密度	公道延長
		A	B:w \geq 3.0	B/A	C:w \geq 3.0
総計		407,000.0	2,681,790.4	6.6	4,914,946.2
中農 林 振 興 部 局	宮崎市	18,399.0	60,159.6	3.3	378,546.5
	国富町	3,427.0	0.0	0.0	54,171.0
	綾町	3,351.0	30,993.0	9.2	50,281.1
	計	25,177.0	91,152.6	3.6	482,998.6
南農 林 那 振 興 局	日南市	21,765.0	128,134.0	5.9	371,220.2
	串間市	13,683.0	24,327.0	1.8	335,389.9
	計	35,448.0	152,461.0	4.3	706,610.1
北農 林 諸 振 興 局	都城市	17,158.0	46,459.0	2.7	329,913.8
	三股町	5,182.0	27,693.0	5.3	65,979.0
	計	22,340.0	74,152.0	3.3	395,892.8
西農 林 諸 振 興 局	小林市	11,354.0	90,224.3	7.9	125,730.5
	えびの市	9,102.0	33,422.0	3.7	162,523.0
	高原町	2,398.0	4,159.1	1.7	45,403.0
	計	22,854.0	127,805.4	5.6	333,656.5
児 湯 農 林 振 興 局	西都市	22,473.0	156,407.9	7.0	162,966.8
	高鍋町	800.0	0.0	0.0	36,154.0
	新富町	1,182.0	0.0	0.0	32,583.0
	西米良村	25,580.0	107,968.4	4.2	119,169.1
	木城町	3,812.0	14,154.3	3.7	44,711.8
	川南町	1,782.0	0.0	0.0	36,551.0
	都農町	1,394.0	0.0	0.0	28,817.0
	計	57,023.0	278,530.6	4.9	460,952.7
東 臼 杵 農 林 振 興 局	延岡市	63,695.0	485,447.1	7.6	484,647.0
	日向市	24,052.0	124,519.4	5.2	258,826.4
	門川町	10,112.0	63,583.5	6.3	50,333.7
	諸塚村	17,398.0	189,490.1	10.9	331,204.1
	椎葉村	39,917.0	235,819.1	5.9	265,275.8
	美郷町	40,264.0	427,894.1	10.6	469,732.2
	計	195,438.0	1,526,753.3	7.8	1,860,019.2
西支 臼 杵 庁	高千穂町	16,573.0	153,659.7	9.3	227,108.7
	日之影町	18,105.0	175,107.4	9.7	254,198.8
	五ヶ瀬町	14,042.0	102,168.4	7.3	193,508.8
	計	48,720.0	430,935.5	8.8	674,816.3

注) 民有林面積は、平成30年度策定[民有林林道等整備計画]の基準値による。

(単位：ha、m、m/ha、%)

林内道路密度 (B+C)/A	軽車道林道延長 D:2.0≧W≧3.0	林道舗装率	令和6年度 林道開設	区分	
				市町村	
18.7	19,606.0	63.4	4,179.2	総計	
23.8	0.0	71.6	0.0	宮崎市	中農 林振 興局
15.8	0.0	0.0	0.0	国富町	
24.3	0.0	28.8	0.0	綾町	
22.8	0.0	57.0	0.0	計	
22.9	0.0	31.6	0.0	日南市	南農 林振 興局
26.3	0.0	22.8	0.0	串間市	
24.2	0.0	30.2	0.0	計	
21.9	8,739.0	70.6	0.0	都城市	北農 林振 興局
18.1	0.0	16.6	0.0	三股町	
21.0	8,739.0	50.4	0.0	計	
19.0	0.0	58.2	0.0	小林市	西農 林振 興局
21.5	0.0	10.1	0.0	えびの市	
20.7	0.0	100.0	0.0	高原町	
20.2	0.0	47.0	0.0	計	
14.2	0.0	84.5	229.3	西都市	児湯 農 林振 興局
45.2	0.0	0.0	0.0	高鍋町	
27.6	0.0	0.0	0.0	新富町	
8.9	0.0	54.6	233.5	西米良村	
15.4	0.0	79.7	0.0	木城町	
20.5	0.0	0.0	0.0	川南町	
20.7	0.0	0.0	0.0	都農町	
13.0	0.0	72.6	462.8	計	
15.2	1,000.0	56.4	755.1	延岡市	東白 杵農 林振 興局
15.9	2,242.0	59.4	0.0	日向市	
11.3	4,875.0	45.2	380.7	門川町	
29.9	0.0	77.0	373.2	諸塚村	
12.6	0.0	64.5	339.8	椎葉村	
22.3	0.0	66.0	0.0	美郷町	
17.3	8,117.0	62.7	1,848.8	計	
23.0	0.0	86.7	421.2	高千穂町	
23.7	2,750.0	69.0	1,186.2	日之影町	西支 白 杵庁
21.1	0.0	89.2	260.2	五ヶ瀬町	
22.7	2,750.0	80.1	1,867.6	計	

(森林経営課)

(6) 林道種類別事業別実績(平成14年～令和6年度)

		番 号	区分	平成14	15	16	17	18	19	20	21	22	23	24
計			路線数	186	137	112	89	73	56	66	72	51	87	85
			延長	91,398	75,887	55,397	44,055	34,739	26,441	40,468	31,066	24,291	24,782	31,148
			事業費	17,579,259	10,685,160	9,700,195	7,842,356	6,535,537	3,685,512	3,221,879	3,185,665	2,972,951	1,879,635	2,905,634
再計	開設関係	開設関係=①+③+④+⑥+⑦+⑧ ※③⑥は下段の数値	路線数	100	77	67	44	49	37	44	22	25	19	29
			延長	43,479	37,594	29,021	12,655	18,803	13,548	21,355	10,746	14,207	9,019	11,416
			事業費	15,018,412	9,400,318	8,883,817	6,045,355	5,649,048	3,258,246	2,718,442	2,623,662	2,448,151	1,466,915	2,358,634
	改良舗装その他	改良・舗装・その他=②+③+⑤+⑥+⑨ ※③⑥は上段の数値	路線数	86	60	45	45	24	19	22	50	26	68	56
			延長	47,919	38,293	26,376	31,400	15,936	12,893	19,113	20,320	10,084	15,763	19,732
			事業費	2,560,847	1,284,842	816,378	1,797,001	886,489	427,266	503,437	562,003	524,800	412,720	547,000
国庫補助事業	開設(広域・普通)	①	路線数	37	14	14	19	24	19	23	18	11	17	27
			延長	20,085	4,356	4,643	2,843	6,778	4,655	9,302	6,167	5,632	8,806	11,176
			事業費	2,989,485	666,437	604,853	631,306	1,006,525	1,079,791	1,039,614	971,831	889,396	1,429,867	2,325,812
	改良	②	路線数	10	5	4	4	3	3	2	12	8	6	7
			延長	1,327	567	679	537	360	487	399	1,475	1,118	1,192	1,116
			事業費	197,500	88,982	75,918	50,290	56,250	55,000	35,000	142,652	111,500	67,200	89,321
	森林居住環境整備	③ ※上段は、改良・舗装・その他に係るもので外数	路線数	20	10	4	2	2	2	1	1	1	0	0
			延長	8,797	9,008	1,066	530	550	1,790	84	75	78	0	0
			事業費	472,106	359,018	49,816	18,341	19,787	32,700	10,000	10,000	12,000	0	0
			延長	8,267	19,290	17,790	7,352	10,084	8,510	11,406	4,579	8,575	176	0
	峰越連絡	④	路線数											
			延長											
事業費														
舗装	⑤	路線数	20	15	13	17	13	11	15	19	9	13	20	
		延長	18,468	17,155	12,750	18,583	11,725	10,616	17,178	13,712	6,004	5,899	11,682	
		事業費	453,942	372,840	304,040	378,943	253,456	257,533	348,582	310,052	151,700	144,431	303,659	
林構林道等(特定法等関係)	⑥ ※上段は改良・舗装・その他に係るもので外数	路線数	6	7	6	6	0	0	0	0	0	0	0	
		延長	2	1	1	0	0	0	0	0	0	0	0	
		事業費	731,301	150,009	115,247	785,483	0	0	0	0	0	0	0	
		延長	785	1,329	546	0	0	0	0	0	0	0	0	
緑資源幹線林道	⑦	路線数	1	1	1	1	1	1	0	0	0	0	0	
		延長	3,139	3,652	1,420	1,998	1,420	383	0	0	0	0	0	
		事業費	1,612,697	1,635,641	1,001,412	1,033,052	1,001,412	270,040	0	0	0	0	0	
県単事業	開設	⑧	路線数	25	33	24	6	3	1	1	0	0	1	2
			延長	11,203	8,967	4,622	462	521	0	647	0	0	37	240
			事業費	8,330,959	3,905,588	3,810,646	2,161,471	1,646,636	421,695	82,829	0	0	8,900	32,822
	改良舗装その他	⑨	路線数	30	23	18	16	6	3	4	18	8	49	29
			延長	15,316	8,213	10,514	6,990	3,301	0	1,452	5,058	2,884	8,672	6,934
			事業費	705,998	313,993	271,357	563,944	556,996	82,033	109,855	99,299	249,600	201,089	154,020

※緑資源機構については、平成19年度をもって組織が解体されたため、19年度までの実績となる。

(単位：m、千円)

25	26	27	28	29	30	令和元	2	3	4	5	6	直近10年 合計
113 52,689 3,734,834	108 48,462 3,597,234	111 38,121 3,233,159	99 28,754 2,698,331	101 23,303 2,219,215	200 35,432 2,311,211	163 28,665 2,978,167	180 36,482 3,229,928	157 23,339 2,992,241	127 26,877 2,657,941	96 23,812 2,611,029	122 20,850 2,402,150	1,356 285,635 27,333,372
28 10,611 2,683,807	26 14,299 2,520,698	24 9,315 2,089,974	21 7,605 1,832,568	27 5,518 1,612,478	39 8,384 1,560,945	24 7,095 2,304,631	24 8,136 2,158,839	32 5,864 2,443,629	29 6,681 2,189,391	29 6,603 2,126,165	24 6,012 1,779,615	273 71,213 20,098,235
85 42,078 1,051,027	82 34,163 1,076,536	87 28,806 1,143,185	78 21,149 865,763	74 17,785 606,737	161 27,048 750,266	139 21,570 673,536	156 28,346 1,071,089	125 17,475 548,612	98 20,196 468,550	67 17,209 484,864	98 14,838 622,535	1,083 214,422 7,235,137
28 10,611 2,683,807	26 14,299 2,520,698	24 9,315 2,089,974	21 7,605 1,832,568	27 5,518 1,612,478	39 8,384 1,560,945	24 7,095 2,304,631	24 8,136 2,158,839	32 5,864 2,443,629	29 6,681 2,189,391	29 6,603 2,126,165	24 6,012 1,779,615	273 71,213 20,098,235
7 2,174 161,063	7 1,079 187,900	13 1,780 401,892	14 1,979 353,471	11 982 163,029	14 1,342 218,150	13 1,162 201,102	21 5,455 541,910	14 1,236 184,874	7 2,431 127,618	14 1,880 202,920	17 2,399 318,494	138 20,646 2,713,460
0 0 0 0 0 0	0 0 0 0 0 0	0 0 0 0 0 0	0 0 0 0 0 0	0 0 0 0 0 0	0 0 0 0 0 0	0 0 0 0 0 0	0 0 0 0 0 0	0 0 0 0 0 0	0 0 0 0 0 0	0 0 0 0 0 0	0 0 0 0 0 0	0 0 0 0 0 0
15 20,061 540,834	17 17,316 489,159	10 16,446 469,775	8 9,419 249,197	9 3,937 118,924	10 4,854 130,792	8 6,148 185,349	8 5,908 172,852	8 3,924 124,211	9 6,495 216,786	8 4,623 166,446	5 4,120 123,150	83 65,874 1,957,482
0 0 0 0 0 0	0 0 0 0 0 0	0 0 0 0 0 0	0 0 0 0 0 0	0 0 0 0 0 0	0 0 0 0 0 0	0 0 0 0 0 0	0 0 0 0 0 0	0 0 0 0 0 0	0 0 0 0 0 0	0 0 0 0 0 0	0 0 0 0 0 0	0 0 0 0 0 0
0 0 0	0 0 0	0 0 0	0 0 0	0 0 0	0 0 0	0 0 0	0 0 0	0 0 0	0 0 0	0 0 0	0 0 0	0 0 0
63 19,843 349,130	58 15,768 399,477	64 10,580 271,518	56 9,751 263,095	54 12,866 324,784	137 20,852 401,324	118 14,260 287,085	127 16,983 356,327	103 12,315 239,527	82 11,270 124,146	45 10,706 115,498	76 8,319 180,891	862 127,902 2,564,195

1 2 治 山

(1) 治山事業の推移

事業名等		治山事業（保安施設事業及び地すべり防止事業）								
		令和3年度		4年度		5年度		6年度		
		箇所	工事費	箇所	工事費	箇所	工事費	箇所	工事費	
県 計		52	2,505,600	41	2,628,939	39	2,730,497	56	2,878,479	
五ヶ瀬川計画区	西臼杵	高千穂町	3	189,868	3	205,903	2	94,407	3	49,828
		日之影町	2	80,012	4	231,202	2	132,005	2	83,480
		五ヶ瀬町	1	36,793	1	32,747	2	56,994	2	45,460
	小 計		6	306,673	8	469,852	6	283,406	7	178,768
	東臼杵	延岡市	3	141,146	1	19,517			2	53,111
		小 計	3	141,146	1	19,517			2	53,111
計		9	447,819	9	489,369	6	283,406	9	231,879	
耳川計画区	東臼杵	日向市	1	48,433	1	49,788				
		門川町	2	60,526			1	88,870	1	4,088
		美郷町	4	274,521	2	91,113	3	271,081	3	60,354
		諸塚村	4	447,709	3	255,893	3	194,810	4	213,044
		椎葉村	6	210,122	4	242,519	8	427,056	12	1,208,245
	計	17	1,041,311	10	639,313	15	981,817	20	1,485,731	
一ツ瀬川計画区	児湯	西都市				1	80,824			
		高鍋町	1	48,784						
		新富町	1	18,193	1	21,946				
		西米良村	3	180,311	4	156,649	5	535,942	5	392,875
		木城町								
		川南町								
	都農町									
計	5	247,288	5	178,595	6	616,766	5	392,875		
大淀川計画区	中部	宮崎市	4	228,759	6	886,262	1	188,112	3	152,708
		国富町	1	39,086	2	26,314			1	19,074
		綾町			1	16,397	1	23,462		
		小 計	5	267,845	9	928,973	2	211,574	4	171,782
	西諸県	小林市	1	13,123			1	94,585	4	41,741
		えびの市	3	103,724	3	173,250	1	65,865	5	249,292
		高原町							1	10,682
	小 計	4	116,847	3	173,250	2	160,450	10	301,715	
	北諸県	都城市	4	68,000	3	162,879	3	170,258	4	117,885
		三股町	3	89,800			1	59,242		
		小 計	7	157,800	3	162,879	4	229,500	4	117,885
	計	16	542,492	15	1,265,102	8	601,524	18	591,382	
広渡川	南那珂	日南市	3	135,880			2	198,320	4	176,612
		串間市	2	90,810	2	56,560	2	48,664		
	計	5	226,690	2	56,560	4	246,984	4	176,612	

※令和6年度は見込み

※箇所数は契約単位

(単位：千円)

事業名等		山林施設災害関連事業（災害関連緊急治山事業・災害関連緊急地すべり防止事業）								
		令和3年度		4年度		5年度		6年度		
		箇所	工事費	箇所	工事費	箇所	工事費	箇所	工事費	
県計		7	1,101,813	24	2,036,368	8	723,396	10	739,563	
五ヶ瀬川計画区	西白杵	高千穂町						1	45,589	
		日之影町			3	124,753				
		五ヶ瀬町			2	201,666				
		小計			5	326,419			1	45,589
	東白杵	延岡市							1	70,543
		小計							1	70,543
計				5	326,419			2	116,132	
耳川計画区	東白杵	日向市								
		門川町						1	88,657	
		美郷町			3	128,064	1	9,940	1	84,066
		諸塚村								
		椎葉村			7	484,623	3	114,171	5	418,596
	計			10	612,687	4	124,111	7	591,319	
一ツ瀬川計画区	児湯	西都市			2	154,055				
		高鍋町								
		新富町								
		西米良村	2	170,093	5	560,591				
		木城町								
		川南町								
		都農町								
計	2	170,093	7	714,646						
大淀川計画区	中部	宮崎市	4	866,971						
		国富町								
		綾町								
		小計	4	866,971						
	西諸県	小林市								
		えびの市	1	64,749						
		高原町			1	331,166	4	599,285		
	小計	1	64,749	1	331,166	4	599,285			
	北諸県	都城市			1	51,450			1	32,112
		三股町								
		小計			1	51,450			1	32,112
	計	5	931,720	2	382,616	4	599,285	1	32,112	
広渡川	南那珂	日南市								
		串間市								
	計									

※令和6年度は見込み

※箇所数は契約単位

(自然環境課)

治山事業の推移（つづき）

事業名等		山林施設災害復旧事業（治山施設災害復旧事業）							
		令和3年度		4年度		5年度		6年度	
		箇所	工事費	箇所	工事費	箇所	工事費	箇所	工事費
県 計				6	312,340	1	193,699	1	42,040
五ヶ瀬川計画区	西臼杵	高千穂町							
		日之影町				1	193,699		
		五ヶ瀬町						1	42,040
		小 計				1	193,699	1	42,040
	東臼杵	延岡市							
		小 計							
計						1	193,699	1	42,040
耳川計画区	東臼杵	日向市							
		門川町							
		美郷町			2	177,723			
		諸塚村			2	52,230			
		椎葉村			1	66,681			
	計			5	296,634				
一ツ瀬川計画区	児湯	西都市							
		高鍋町							
		新富町							
		西米良村							
		木城町							
		川南町							
		都農町							
計									
大淀川計画区	中部	宮崎市							
		国富町							
		綾町							
		小 計							
	西諸県	小林市			1	15,706			
		えびの市							
		高原町							
		小 計			1	15,706			
	北諸県	都城市							
		三股町							
		小 計							
計				1	15,706				
広渡川	南那珂	日南市							
		串間市							
	計								

※令和6年度は見込み

※箇所数は契約単位

(単位：千円)

事業名等			県単治山事業（県営）							
			令和3年度		4年度		5年度		6年度	
			箇所	工事費	箇所	工事費	箇所	工事費	箇所	工事費
県計			13	37,496	16	88,478	19	68,343	10	103,805
五ヶ瀬川計画区	西臼杵	高千穂町	1	4,787			1	27,972		
		日之影町					4	3,779		
		五ヶ瀬町								
		小計	1	4,787			5	31,751		
	東臼杵	延岡市			1	3,144	1	2,897	1	3,746
		小計			1	3,144	1	2,897	1	3,746
計			1	4,787	1	3,144	6	34,648	1	3,746
耳川計画区	東臼杵	日向市							1	16,073
		門川町								
		美郷町	2	13,123	1	43,700	7	31,309	1	16,679
		諸塚村								
		椎葉村	2	6,893	3	19,449	1	526	1	3,515
	計	4	20,016	4	63,149	8	31,835	3	36,267	
一ツ瀬川計画区	児湯	西都市								
		高鍋町							1	1,022
		新富町	1	305						
		西米良村			1	2,400	1	804		
		木城町								
		川南町					1	473		
	都農町									
計	1	305	1	2,400	2	1,277	1	1,022		
大淀川計画区	中部	宮崎市	3	2,048	2	1,400			1	27,614
		国富町	1	2,860						
		綾町								
		小計	4	4,908	2	1,400			1	27,614
	西諸県	小林市			1	2,750	2	487	1	1,199
		えびの市	2	7,045	4	9,238	1	96		
		高原町								
		小計	2	7,045	5	11,988	3	583	1	1,199
	北諸県	都城市			1	77				
		三股町								
小計				1	77					
計			6	11,953	8	13,465	3	583	2	28,813
広渡川	南那珂	日南市	1	435	1	879			2	14,158
		串間市			1	5,441			1	19,799
	計	1	435	2	6,320			3	33,957	

※令和6年度は見込み

※箇所数は契約単位

(自然環境課)

治山事業の推移（つづき）

（単位：千円）

事業名等			県単補助治山事業							
			令和3年度		4年度		5年度		6年度	
			箇所	工事費	箇所	工事費	箇所	工事費	箇所	工事費
県計			22	162,352	23	161,412	15	97,431	10	61,896
五ヶ瀬川計画区	西白杵	高千穂町	1	3,000	1	6,016				
		日之影町	4	19,319	4	21,521	7	42,152	1	8,499
		五ヶ瀬町			1	9,910				
		小計	5	22,319	6	37,447	7	42,152	1	8,499
	東白杵	延岡市			1	2,701	1	7,500	1	6,008
		小計			1	2,701	1	7,500	1	6,008
	計	5	22,319	7	40,148	8	49,652	2	14,507	
耳川計画区	東白杵	日向市			1	3,630				
		門川町					1	8,870		
		美郷町					2	6,830		
		諸塚村	5	35,700						
		椎葉村	2	40,547	3	42,659				
	計	7	76,247	4	46,289	3	15,700			
一ツ瀬川計画区	児湯	西都市								
		高鍋町								
		新富町								
		西米良村			1	7,950			1	16,080
		木城町								
		川南町								
		都農町								
計			1	7,950			1	16,080		
大淀川計画区	中部	宮崎市	3	5,610	3	15,536	1	3,191		
		国富町	1	3,000						
		綾町			3	13,823				
		小計	4	8,610	6	29,359	1	3,191		
	西諸県	小林市							1	4,328
		えびの市	6	55,176	3	27,902	1	1,200	4	17,848
		高原町								
		小計	6	55,176	3	27,902	1	1,200	5	22,176
	北諸県	都城市			1	3,409	2	27,688		
		三股町							1	6,380
		小計			1	3,409	2	27,688	1	6,380
	計	10	63,786	10	60,670	4	32,079	6	28,556	
	広渡川	南那珂	日南市			1	6,355			1
串間市										
計				1	6,355			1	2,753	

※令和6年度は見込み

※箇所数は契約単位

（自然環境課）

(2) 市町村別治山事業実績（保安施設事業及び地すべり防止事業）

（単位：千円）

事業名等			治山事業(令和6年度実績見込み)											
			復旧治山		緊急総合治山		緊急予防治山		緊急機能強化・老朽化対策		地すべり		防災林造成	
			箇所	工事費	箇所	工事費	箇所	工事費	箇所	工事費	箇所	工事費	箇所	工事費
県計			11	921,349	6	564,375	3	11,947	6	63,213	2	398,285	1	86,722
五ヶ瀬川	西白杵	高千穂町	1	6,344										
		日之影町												
		五ヶ瀬町												
		小計	1	6,344										
	東白杵	延岡市							1	20,809				
		小計							1	20,809				
計			1	6,344					1	20,809				
耳川	東白杵	日向市												
		門川町					1	4,088						
		美郷町	1	9,838										
		諸塚村					2	7,859			1	134,285		
		椎葉村	7	829,139	1	3,992					1	264,000		
計			8	838,977	1	3,992	3	11,947			2	398,285		
一ツ瀬川	児湯	西都市												
		高鍋町												
		新富町												
		西米良村			3	361,323								
		木城町												
		川南町												
		都農町												
計					3	361,323								
大淀川	中部	宮崎市	1	65,124	1	73,905			1	13,679				
		国富町												
		綾町												
		小計	1	65,124	1	73,905			1	13,679				
	西諸県	小林市							1	4,480				
		えびの市			1	125,155								
		高原町							1	10,682				
		小計			1	125,155			2	15,162				
	北諸県	都城市							2	13,563				
		三股町												
		小計							2	13,563				
		計	1	65,124	2	199,060			5	42,404				
広渡川	南那珂	日南市	1	10,904								1	86,722	
		串間市												
	計	1	10,904									1	86,722	

※箇所数は契約単位

(自然環境課)

市町村別治山事業実績(つづき)

(単位：千円)

事業名等		治山事業(令和6年度実績見込み)										
		保安林管理道		予防治山		機能強化・老朽化対策		林地荒廃防止		合計		
		箇所	工事費	箇所	工事費	箇所	工事費	箇所	工事費	箇所	工事費	
県計				6	175,654	3	55,058	18	601,876	56	2,878,479	
五ヶ瀬川	西白杵	高千穂町						2	43,484	3	49,828	
		日之影町						2	83,480	2	83,480	
		五ヶ瀬町						2	45,460	2	45,460	
		小計						6	172,424	7	178,768	
	東白杵	延岡市			1	32,302					2	53,111
		小計			1	32,302					2	53,111
	計				1	32,302			6	172,424	9	231,879
耳川	東白杵	日向市										
		門川町								1	4,088	
		美郷町			1	4,368			1	46,148	3	60,354
		諸塚村							1	70,900	4	213,044
		椎葉村			1	85,146	1	4,266	1	21,702	12	1,208,245
	計			2	89,514	1	4,266	3	138,750	20	1,485,731	
一ツ瀬川	児湯	西都市										
		高鍋町										
		新富町										
		西米良村							2	31,552	5	392,875
		木城町										
		川南町										
	都農町											
計								2	31,552	5	392,875	
大淀川	中部	宮崎市								3	152,708	
		国富町							1	19,074	1	19,074
		綾町										
		小計							1	19,074	4	171,782
	西諸県	小林市			1	4,014	1	5,204	1	28,043	4	41,741
		えびの市			1	7,262			3	116,875	5	249,292
		高原町									1	10,682
		小計			2	11,276	1	5,204	4	144,918	10	301,715
	北諸県	都城市			1	42,562			1	61,760	4	117,885
		三股町										
		小計			1	42,562			1	61,760	4	117,885
計				3	53,838	1	5,204	6	225,752	18	591,382	
広渡川	南那珂	日南市					1	45,588	1	33,398	4	176,612
		串間市										
	計						1	45,588	1	33,398	4	176,612

※箇所数は契約単位

(自然環境課)

13 保安林及び林地保全

(1) 保安林の種類別面積（令和6年度末現在）

（単位：ha）

年度・種別	総 数		国 有 林		民 有 林	
	箇所数	面積	箇所数	面積	箇所数	面積
21年度	(309) 4,841	(9,999) 263,493	(45) 390	(7,666) 157,522	(264) 4,451	(2,333) 105,971
22年度	(327) 4,883	(10,011) 266,715	(48) 358	(7,667) 159,937	(279) 4,525	(2,344) 106,778
23年度	(329) 5,361	(10,012) 268,518	(48) 371	(7,667) 159,988	(281) 4,990	(2,345) 108,530
24年度	(330) 5,501	(10,027) 270,512	(48) 374	(7,666) 160,301	(282) 5,127	(2,361) 110,211
25年度	(331) 5,606	(10,028) 272,272	(48) 375	(7,667) 160,300	(283) 5,231	(2,361) 111,972
26年度	(332) 5,662	(10,028) 273,210	(48) 378	(7,667) 160,298	(284) 5,286	(2,361) 112,912
27年度	(332) 5,735	(10,028) 275,059	(48) 378	(7,666) 160,298	(284) 5,357	(2,362) 114,761
28年度	(334) 5,816	(10,051) 277,895	(48) 378	(7,667) 160,303	(286) 5,438	(2,384) 117,592
29年度	(395) 5,920	(9,923) 279,754	(105) 381	(7,664) 160,273	(290) 5,539	(2,259) 119,481
30年度	(332) 5,982	(9,928) 280,488	(42) 379	(7,664) 160,565	(290) 5,603	(2,264) 119,923
令和元年度	(373) 6,115	(9,945) 282,813	(53) 399	(7,671) 160,693	(320) 5,716	(2,275) 122,119
2年度	(398) 6,260	(9,957) 285,315	(53) 403	(7,671) 160,693	(345) 5,857	(2,287) 124,621
3年度	(412) 6,025	(9,973) 287,288	(53) 404	(7,671) 160,575	(359) 5,621	(2,302) 126,713
4年度	(421) 6,091	(10,130) 288,568	(53) 403	(7,671) 160,566	(368) 5,688	(2,459) 128,002
5年度	(432) 6,208	(10,227) 290,093	(53) 402	(7,671) 160,565	(379) 5,806	(2,557) 129,528
6年度	(451) 6,277	(10,269) 291,795	(53) 399	(7,671) 161,389	(398) 5,878	(2,599) 130,406
水源かん養	1,909	262,572	195	149,065	1,714	113,508
土砂流出	(320) 3,796	(1,575) 20,774	(8) 106	(1,263) 7,921	(312) 3,690	(312) 12,853
土砂崩壊	(13) 133	(7) 548	(3) 11	(5) 481	(10) 122	(2) 66
防風	(3) 25	(1) 57			(3) 22	(1) 57
水害	(0) 3	(0) 1				
潮害	(1) 164	(1) 1,318			(1) 99	(1) 644
干害	(9) 106	(44) 1,818	(4) 2	(36) 115	(5) 104	(7) 1,703
落石	(0) 22	(0) 27				
防火	(3) 3	(4) 8			(3) 3	(4) 8
魚つき	(0) 60	(0) 213				
航行	(0) 2	(0) 0				
保健	(101) 26	(8,608) 4,408	(37) 12	(6,336) 3,115	(64) 14	(2,272) 1,293
風致	(1) 28	(30) 50	(1) 2	(30) 1		

注) 1 箇所数及び面積の上段（ ）書きは、兼種保安林で外数である。

(自然環境課)

2 四捨五入の関係で計と内訳が一致しない箇所がある。

(2) 民有保安林面積（令和6年度末現在）

区分 市町村		水源かん養保安林		土砂流出防備保安林		土砂崩壊防備保安林		防風保安林	
		箇所数	面積	箇所数	面積	箇所数	面積	箇所数	面積
総計		1,714	113,508	4,002	12,853 (312)	132	66 (2)	25	57 (1)
中農 林振 興部 局	宮崎市	33	1,218	198	417 (5)	17	5	1	0
	国富町	5	214	61	35	6	1		
	綾町	15	1,440	45	100 (10)				
	計	53	2,871	304	552 (16)	23	6	1	0
南農 林振 興局	日南市	75	940	260	651	11	3	1	0
	串間市	30	1,431	174	310 (4)	5	3	1	0
	計	105	2,372	434	961 (4)	16	6	2	0
北農 林振 興局	都城市	46	1,704	422	459 (26)	27	20 (0)		
	三股町	25	2,535	45	379	6	3 (0)		
	計	71	4,240	467	838 (26)	33	23 (1)		
西農 林振 興局	小林市	27	1,679	227	254 (2)	8	5	4	12
	えびの市	31	3,624	155	408 (0)	18	6 (1)	3	11 (1)
	高原町	5	168	85	72 (1)	2	1	4	3 (0)
	計	63	5,471	467	733 (3)	28	11 (1)	11	25 (1)
児湯農 林振 興局	西都市	65	5,120	146	635 (6)	3	2 (0)		
	高鍋町	2	4	11	10			4	8
	新富町			13	9				
	西米良村	183	14,162	170	943 (97)	2	1 (0)		
	木城町	44	1,256	16	37 (1)				
	川南町	5	114	20	40			4	14
	都農町	1	100	3	2				
	計	300	20,755	379	1,675 (103)	5	3 (0)	8	22
東白 杵農 林振 興局	延岡市	169	15,890	310	2,398 (67)	8	6 (0)	1	1
	日向市	116	5,495	86	352 (2)	2	2	2	8
	門川町	49	6,491	24	163 (4)	1	0		
	諸塚村	150	7,388	202	658 (10)				
	椎葉村	150	17,755	271	909 (8)	2	2		
	美郷町	287	15,929	406	1,566 (46)	1	0		
	計	921	68,949	1,299	6,045 (137)	14	11 (0)	3	9
西支 白 杵庁	高千穂町	51	1,861	205	800 (0)	2	0 (0)		
	日之影町	95	4,632	274	755 (22)	8	5 (0)		
	五ヶ瀬町	55	2,357	173	493 (2)	3	1		
	計	201	8,850	652	2,049 (24)	13	6 (0)		

- 注) 1 面積の () 書きは、兼種保安林で外数である。
 2 面積の0は、1haに満たない数値である。
 3 市町村ごとの合計は四捨五入の関係で「総計」とは一致しない。

(単位：ha)

区 分 市町村		水害防備保安林		潮害防備保安林		干害防備保安林		落石防止保安林	
		箇所数	面 積	箇所数	面 積	箇所数	面 積	箇所数	面 積
総 計		2	1	100	644 (1)	109	1,703 (7)	21	27
中農 林振 興部 局	宮 崎 市	2	1	34	416	14	165		
	国 富 町					5	37		
	綾 町					8	68 (0)		
	計	2	1	34	416	27	270 (0)		
南農 林振 興局 那珂	日 南 市			4	4	16	185 (6)	1	0
	串 間 市			24	18 (1)	7	94 (0)		
	計			28	22 (1)	23	279 (7)	1	0
北農 林振 興局 諸	都 城 市								
	三 股 町					9	57		
	計					9	57		
西農 林振 興局 諸	小 林 市					2	21	2	2
	えびの市					7	227		
	高 原 町					1	35		
	計					10	282	2	2
児湯農 林振 興局	西 都 市					1	57		
	高 鍋 町			7	17				
	新 富 町			7	51				
	西米良村					1	94		
	木 城 町								
	川 南 町			2	9	2	51		
	都 農 町					1	12		
計			16	76	5	215			
東白 杵農 林振 興局	延 岡 市			12	6	4	25	6	4
	日 向 市			9	122	2	3	1	0
	門 川 町			1	1	3	4		
	諸 塚 村								
	椎 葉 村								
	美 郷 町					13	343 (0)		
	計			22	129	22	375 (0)	7	4
西支 白 杵庁	高千穂町					6	197	3	2
	日之影町					6	24	4	15
	五ヶ瀬町					1	5	4	4
	計					13	226	11	21

保安林 4

民有保安林面積（令和6年度末現在）（つづき）

区分 市町村		防火保安林		魚つき保安林		航行目標保安林		保健保安林	
		箇所数	面積	箇所数	面積	箇所数	面積	箇所数	面積
総計		6	8 (4)	59	197	2	0	78	1,293 (2,272)
中農 林振 興部 局	宮崎市					2	0	16	27 (302)
	国富町							1	(12)
	綾町							1	432 (332)
	計					2	0	18	459 (646)
南農 林振 興局	日南市			14	21			6	0 (202)
	串間市			5	42			3	(15)
	計			19	63			9	0 (217)
北農 林振 興局	都城市							4	1 (61)
	三股町							1	(10)
	計							5	1 (71)
西農 林振 興局	小林市	1	2 (1)					4	86 (100)
	えびの市							1	0
	高原町							1	35 (95)
	計	1	2 (1)					6	121 (195)
児湯農 林振 興局	西都市							3	(109)
	高鍋町								
	新富町							2	4 (47)
	西米良村							3	30 (149)
	木城町								
	川南町	3	5					5	56 (60)
	都農町							1	(12)
	計	3	5					14	89 (377)
東白 杵農 林振 興局	延岡市	1	1 (2)	21	96			12	574 (414)
	日向市	1	1 (1)	1	1			8	3 (147)
	門川町			18	37			1	42 (21)
	諸塚村								
	椎葉村								
	美郷町							1	3 (19)
	計	2	1 (3)	40	134			22	623 (602)
西支 白 杵庁	高千穂町							2	1 (111)
	日之影町							1	(38)
	五ヶ瀬町							1	(15)
	計							4	1 (163)

注) 1 面積の () 書きは、兼種保安林で外数である。
 2 面積の0は、1haに満たない数値である。
 3 市町村ごとの合計は四捨五入の関係で「総計」とは一致しない。

(単位 : ha)

市町村	風致保安林		総 数			備 考
	箇所数	面 積	箇所数	面 積		
総 計	26	48	6,276	130,406	(2,599)	
中農 林振 興局 部局	宮 崎 市		317	2,250	(307)	
	国 富 町	2	1	80	287	(12)
	綾 町			69	2,040	(343)
	計	2	1	466	4,577	(662)
南農 林振 興局 珂局	日 南 市		388	1,804	(208)	
	串 間 市	2	3	251	1,902	(20)
	計	2	3	639	3,706	(228)
北農 林振 興局 県局	都 城 市		499	2,185	(87)	
	三 股 町			86	2,974	(10)
	計			585	5,159	(97)
西農 林振 興局 県局	小 林 市		275	2,059	(103)	
	えびの市		215	4,275	(2)	
	高 原 町		98	313	(96)	
	計			588	6,647	(201)
児湯農 林振 興局	西 都 市		218	5,814	(115)	
	高 鍋 町	1	0	25	39	
	新 富 町			22	64	(47)
	西米良村			359	15,229	(246)
	木 城 町			60	1,293	(1)
	川 南 町			41	289	(60)
	都 農 町			6	114	(12)
	計	1	0	731	22,840	(481)
東白 杵農 林振 興局	延 岡 市		544	19,001	(483)	
	日 向 市		228	5,987	(150)	
	門 川 町		97	6,739	(25)	
	諸 塚 村		352	8,046	(10)	
	椎 葉 村	1	2	424	18,668	(8)
	美 郷 町			708	17,841	(65)
	計	1	2	2,353	76,282	(741)
西支 白 杵庁	高千穂町	20	42	289	2,903	(112)
	日之影町			388	5,432	(60)
	五ヶ瀬町			237	2,860	(16)
	計	20	42	914	11,195	(188)

(3) 保安林整備事業の推移 (平成21～令和6年度)

(単位 : ha、-

事業区分 年 度	保 安 林 改 良		保 育	
	面 積	工事費	面 積	工事費
平成 21年度	319.96	214,413	363.99	122,015
22年度	341.86	240,455	324.43	115,027
23年度	202.53	169,058	259.44	64,923
24年度	177.25	137,035	354.53	110,829
25年度	364.52	309,490	259.15	126,784
26年度	100.60	139,421	178.24	128,135
27年度	113.36	110,299	198.01	97,092
28年度	87.83	66,615	243.22	89,356
29年度	73.41	61,031	207.54	89,267
30年度	58.57	40,322	253.08	105,791
令和 元年度	113.43	73,612	215.19	95,329
2年度	69.74	126,648	139.51	78,357
3年度	60.99	94,603	163.66	81,720
4年度	36.62	56,944	135.03	80,561
5年度	31.96	24,413	139.73	81,149
6年度	45.78	124,894	86.07	47,595

事業区分 年 度	環境保全保安林		複層林型保安林整備事業	
	面 積	工事費	面 積	工事費
平成 21年度			20.10	22,782
22年度			2.20	3,675
23年度				
24年度			6.23	11,673
25年度				
26年度				
27年度				
28年度				
29年度			6.56	14,613
30年度			10.70	11,021
令和 元年度			6.55	23,545
2年度				
3年度				
4年度				
5年度				
6年度				

事業区分 年 度	保安林整備事業計	
	面 積	工事費
平成 21年度	704.05	359,210
22年度	668.49	359,157
23年度	461.97	233,981
24年度	538.01	259,537
25年度	623.67	436,274
26年度	278.84	267,556
27年度	311.37	207,391
28年度	331.05	155,971
29年度	287.51	164,911
30年度	322.35	157,134
令和 元年度	335.17	192,486
2年度	209.25	205,005
3年度	224.65	176,323
4年度	171.65	137,505
5年度	171.69	105,562
6年度	131.85	172,489

(自然環境課)

(4) 市町村別保安林整備事業実績 (令和6年度)

(単位: ha、千円)

区分 市町村		保安林改良		保 育		計	
		面積	工事費	面積	工事費	面積	工事費
総 計		45.78	124,894	86.07	47,595	131.85	172,489
中農 林振 興局 部局	宮崎市	0.15	35,742			0.15	35,742
	国富町					0.00	0
	綾町					0.00	0
	計	0.15	35,742	0.00	0	0.15	35,742
南農 林振 興局 部局	日南市					0.00	0
	串間市					0.00	0
	計	0.00	0	0.00	0	0.00	0
北農 林振 興局 部局	都城市			8.57	2,970	8.57	2,970
	三股町	14.25	10,221	16.32	5,819	30.57	16,040
	計	14.25	10,221	24.89	8,789	39.14	19,010
西農 林振 興局 部局	小林市			10.44	3,575	10.44	3,575
	えびの市					0.00	0
	高原町			2.98	990	2.98	990
	計	0.00	0	13.42	4,565	13.42	4,565
児湯農 林振 興局 部局	西都市					0.00	0
	高鍋町	0.00	1,519	0.97	880	0.97	2,399
	新富町	3.30	39,611	6.95	6,828	10.25	46,439
	西米良村					0.00	0
	木城町			3.99	1,334	3.99	1,334
	川南町					0.00	0
	都農町					0.00	0
	計	3.30	41,130	11.91	9,042	15.21	50,172
東白 杵農 林振 興局 部局	延岡市			20.40	15,843	20.40	15,843
	日向市	13.48	18,004			13.48	18,004
	門川町					0.00	0
	諸塚村					0.00	0
	椎葉村	7.16	13,054	13.28	7,081	20.44	20,135
	美郷町			2.17	2,275	2.17	2,275
	計	20.64	31,058	35.85	25,199	56.49	56,257
西支 白 杵庁	高千穂町					0.00	0
	日之影町	5.20	4,672			5.20	4,672
	五ヶ瀬町	2.24	2,071			2.24	2,071
	計	7.44	6,743	0.00	0	7.44	6,743

(自然環境課)

14 森林保護

(1) 森林病虫害

(ア) 森林病虫害防除等実績の推移(昭和14～令和6年度)

年度	区分	松くい虫被害 駆除量	松くい虫予防事業			松くい虫 被害量
			特別防除	地上散布	樹幹注入	
昭和 14		— m ³	— ha	— ha	— 本	200 m ³
15		—	—	—	—	1,300
16		—	—	—	—	7,300
17		3,284	—	—	—	11,100
18		16,221	—	—	—	24,100
19		28,149	—	—	—	44,700
20		28,108	—	—	—	50,100
21		12,268	—	—	—	185,900
22		63,313	—	—	—	94,900
23		171,771	—	—	—	258,500
24		220,865	—	—	—	273,000
25		60,410	—	—	—	128,800
26		34,272	—	—	—	67,100
27		36,893	—	—	—	66,600
28		28,129	—	—	—	43,900
29		14,493	—	—	—	29,000
30		15,564	—	—	—	27,700
31		13,868	—	—	—	25,300
32		6,928	—	—	—	14,200
33		5,983	—	—	—	18,600
34		4,459	—	—	—	14,400
35		4,511	—	—	—	15,800
36		5,854	—	—	—	5,900
37		11,482	—	—	—	15,300
38		33,287	—	—	—	33,500
39		30,440	—	—	—	31,000
40		29,900	—	—	—	44,172
41		42,838	—	—	—	56,759
42		50,185	—	—	—	55,167
43		46,136	—	300	—	46,300
44		36,444	—	300	—	47,209
45		32,838	—	400	—	32,900
46		29,127	—	500	—	32,376
47		35,346	—	508	—	39,938
48		38,749	240	317	—	39,258
49		27,527	1,128	381	—	33,702
50		18,715	2,006	350	—	36,951
51		14,459	2,167	280	—	20,084
52		15,996	3,591	233	—	20,229
53		16,642	4,000	193	—	22,006
54		12,837	4,000	209	—	22,993
55		13,699	3,600	166	—	22,540
56		15,240	3,506	233	—	24,713

注) 1 駆除量は、伐倒駆除、特別伐倒駆除の合計

2 特別防除とは、ヘリコプターによる薬剤の空中散布

区分 年度	松くい虫被害 駆除量	松くい虫予防事業			松くい虫 被害量
		特別防除	地上散布	樹幹注入	
昭和 57	12,350	3,333	190	—	13,654
58	11,777	3,433	190	—	13,284
59	10,819	3,632	190	—	12,542
60	8,500	3,550	190	—	11,780
61	7,600	3,150	124	—	10,900
62	6,131	2,036	126	—	10,050
63	5,393	2,016	128	—	9,114
平成 元	5,008	1,941	128	—	9,000
2	4,232	1,896	126	—	8,557
3	3,502	1,855	120	—	14,523
4	4,296	1,768	109	4,966	14,244
5	4,050	1,728	109	3,218	13,311
6	3,943	1,673	107	4,457	12,501
7	3,580	1,532	107	5,850	11,134
8	3,634	1,289	98	5,089	10,338
9	3,505	1,087	162	6,240	9,630
10	2,064	1,074	175	5,005	8,324
11	1,805	820	175	5,987	7,053
12	1,152	801	175	3,343	6,212
13	1,014	639	175	3,696	5,677
14	515	640	175	1,050	5,090
15	653	640	175	848	4,650
16	528	640	184	851	4,237
17	463	585	181	565	3,884
18	527	577	179	413	3,808
19	516	572	180	698	3,465
20	535	572	180	882	3,336
21	701	515	179	631	3,195
22	358	515	177	59	3,274
23	978	515	178	527	3,294
24	1,184	519	178	495	3,306
25	1,160	519	179	67	3,376
26	3,685	519	178	1,518	3,905
27	4,526	462	156	688	4,985
28	2,145	446	163	5,938	2,767
29	985	387	175	5,531	1,322
30	492	387	180	5,405	665
令和 元	263	386	172	1,467	787
2	561	388	185	1,437	890
3	642	388	186	1,828	836
4	561	388	185	1,437	778
5	1,245	388	188	2,136	2,159
6	1,426	388	192	2,099	3,479

(自然環境課)

(イ) 森林病虫害等防除事業市町村別実績 (令和6年度)

区分 市町村		伐倒駆除 m ³	特別伐倒駆除 m ³	特別防除 ha	地上防除 ha	発生予察 ヶ所	樹幹注入 本
中農 林振 興局 部	宮崎市		620	308	90	1	1,642
	国富町						
	綾町						
	計		620	308	90	1	1,642
南農 林振 興局 珂	日南市		123		4		34
	串間市		1				
	計		124		4		34
北農 林諸 振興 局	都城市						
	三股町						
	計						
西農 林諸 振興 局	小林市	90	20		11		
	えびの市		1		3		
	高原町						
	計	90	21		14		
児湯農 林振 興局	西都市						
	高鍋町				11		90
	新富町				30		50
	西米良村						
	木城町						
	川南町				0		
	都農町						
計				41		140	
東臼杵農 林振 興局	延岡市	140	129	80	13	1	63
	日向市		285		28		
	門川町				2		220
	諸塚村						
	椎葉村						
	美郷町						
	計	140	414	80	43	1	283
西臼杵支 庁	高千穂町		18				
	日之影町						
	五ヶ瀬町						
	計		18				
総計		230	1,196	388	192	2	2,099

(自然環境課)

(2) 森林保険

面積:ha
保険金額:百万円

(ア) 契約実績

年度	契約保有高	
	面積	保険金額
平成 2	79,558	87,110
3	75,316	92,209
4	72,732	93,752
5	68,431	93,571
6	66,140	93,885
7	66,906	91,659
8	68,461	88,832
9	71,043	84,259
10	72,005	81,083
11	73,761	78,650
12	76,477	79,355
13	76,706	113,200
14	82,628	150,387
15	88,830	151,765
16	84,287	146,188
17	81,266	130,262
18	77,977	126,361
19	73,576	120,554
20	69,534	146,808
21	67,939	175,567
22	54,195	92,450
23	63,697	102,235
24	59,961	99,532
25	56,930	96,384
26	54,195	92,450
27	50,266	84,856
28	46,756	81,986
29	46,500	82,133
30	46,518	81,809
令和元	44,503	78,736
2	43,063	78,053
3	42,871	77,822
4	41,952	77,581
5	41,022	77,192
6	40,607	76,627

(イ) 市町村別契約実績

市町村	令和 6 年度末契約保有高		
	面積	保険金額	
中部農林振興局	宮崎市	1,805	4,346
	国富町	448	1,200
	綾町	392	789
	計	2,645	6,335
農南林振興局	日南市	2,067	4,336
	串間市	1,850	4,252
	計	3,917	8,588
農北林振興局	都城市	3,205	7,270
	三股町	494	1,184
	計	3,699	8,454
西諸農林振興局	小林市	2,018	2,712
	えびの市	1,798	2,965
	高原町	288	702
	計	4,104	6,379
児湯農林振興局	西都市	1,742	2,848
	高鍋町	47	105
	新富町	37	83
	西米良村	995	1,228
	木城町	420	957
	川南町	363	968
	都農町	306	835
	計	3,910	7,024
東臼杵農林振興局	延岡市	5,885	11,054
	日向市	2,908	2,822
	門川町	858	1,986
	諸塚村	2,427	4,159
	椎葉村	2,436	4,225
	美郷町	4,192	8,053
	計	18,706	32,299
西臼杵支庁	高千穂町	1,246	2,288
	日之影町	1,290	2,586
	五ヶ瀬町	1,090	2,674
	計	3,626	7,548
合計	40,607	76,627	

(自然環境課)

注) 法定受託事務として知事に事務の一部が委任されてきた森林国営保険は、法改正に伴い平成27年4月1日をもって森林保険と改称され、(独)森林総合研究所(現「(国研)森林研究・整備機構」)に移管された。

15 緑化の推進

(1) 県民緑化推進運動の成果

(単位：件、人)

年 区 分	令和4年		5年		6年	
	件数	参加人数	件数	参加人数	件数	参加人数
植樹祭の開催	7	608	8	563	8	534
緑化相談所の開設	137	65	157	225	154	210
緑化教室の開催	71	1,379	61	1,364	65	1,332
記念植樹の実施 (植樹祭を除く)	54	79	1	16	0	0
森林浴の実施	10	416	26	1,163	15	587
体験林業の実施	50	2,244	51	3,011	52	4,793
苗木配布会の開催	18	2,780	62	3,224	71	2,430
その他	12	1,513	16	1,785	15	1,315
計	359	9,084	382	11,351	380	11,201
緑化功労者等の表彰	1	10	5	7	3	4

注) 1 「その他」は、講演会の実施、植木市の開催等

注) 2 「緑化功労者等の表彰」の参加人数欄は、表彰者数を表す。

(単位：団、人)

みどりの少年団数推移	団数	人数	団数	人数	団数	人数
	39	1,299	36	1,239	35	1,235

注) 3 年度末時点の値

(単位：団、人)

森林づくりボランティア 活動参加者数の推移	団体数	人数	団体数	人数	団体数	人数
	184	10,632	201	9,124	193	10,337

注) 4 統計期間は年度(4月1日～3月31日)とする。

(単位：千円)

緑の募金額(年間計)	28,532	27,373	24,953
------------	--------	--------	--------

(環境森林課)

(2) みどりの少年団の現状（令和7年3月31日現在）

地域名	番号	市町村名	少年団名	中心団体名	認定年度	設立年月日	団員数
中部	1	宮崎市	東大宮小	東大宮小学校	昭和52	昭和52. 10. 15	22
	2	宮崎市	皆夢	七野小学校	昭和60	昭和60. 9. 7	18
	3	宮崎市	穆佐小学校	穆佐小学校	平成8	平成8. 4. 10	10
	4	宮崎市	清武小学校	清武小学校	昭和60	昭和60. 8. 17	27
	5	宮崎市	加納小	加納小学校	平成3	平成4. 2. 20	24
	6	宮崎市	大久保小学校	大久保小学校	平成9	平成9. 4. 24	12
	7	綾町	上畑	上畑子供会	昭和51	昭和51. 8. 10	17
南那珂	8	日南市	北郷（小中一貫）	北郷小・中学校	平成21	平成21. 5. 1	22
	9	日南市	潟上小	潟上小学校	平成22	平成22. 4. 1	23
	10	串間市	都井小	都井小学校	昭和50	昭和50. 11. 29	21
北諸県	11	都城市	麓小	麓小学校	平成4	平成4. 7. 1	34
	12	都城市	笛水（小中一貫）	笛水小・中学校	昭和50	昭和50. 9. 20	19
	13	三股町	勝岡	勝岡小学校	昭和52	昭和52. 7. 29	31
西諸県	14	小林市	幸ヶ丘小	幸ヶ丘小学校	昭和60	昭和61. 1. 17	12
	15	小林市	野尻小	野尻小学校	平成17	平成17. 4. 1	6
	16	小林市	栗須小	栗須小学校	平成18	平成18. 12. 1	24
児湯	17	西都市	茶臼原小学校	茶臼原小学校	昭和59	昭和59. 7. 28	36
	18	西都市	西都銀上地区	銀上小学校・銀上中学校	平成15	平成15. 4. 30	19
	19	高鍋町	高鍋町	高鍋東小学校、高鍋西小学校	平成14	平成14. 11. 1	73
	20	西米良村	村所小学校	村所小学校	昭和50	昭和50. 10. 28	58
	21	川南町	山本小	山本小学校	平成16	平成16. 4. 20	39
	22	都農町	都農小	都農小学校			7

(環境森林課)

みどりの少年団の現状（令和7年3月31日現在）（つづき）

地域名	番号	市町村名	少年団名	中心団体名	認定年度	設立年月日	団員数
東 白 杵	23	延岡市	川島小学校	川島小学校	昭和50	昭和50. 8. 12	60
	24	延岡市	港	港小学校	昭和59	昭和59. 9. 27	12
	25	延岡市	東海東小学校	東海東小学校	平成6	平成 6. 4. 29	312
	26	延岡市	北方学園小	北方学園小学校	平成26	平成26. 4. 1	37
	27	延岡市	北方学園中	北方学園中学校	平成26	平成26. 4. 1	19
	28	延岡市	三川内小学校	三川内小学校	平成15	平成15. 11. 18	14
	29	美郷町	美郷南(義務教育学校)	美郷南小・中学校	平成23	平成23. 5. 2	85
	30	美郷町	西郷義務教育学校	西郷義務教育学校	令和3	令和 3. 4. 1	30
	31	諸塚村	諸塚	諸塚小学校	平成元	平成元. 9. 22	49
	32	椎葉村	尾向小学校	尾向小学校	平成2	平成 2. 7. 19	21
西 白 杵	33	高千穂町	高千穂	高千穂小学校	昭和49	昭和49. 12. 1	10
	34	日之影町	日之影町	日之影町	令和2	令和 2. 12. 23	8
	35	五ヶ瀬町	三ヶ所小	三ヶ所小学校	昭和50	昭和50. 4. 21	24
合 計			35団				1,235

(環境森林課)

(3) みやざき新巨樹100選一覧(令和7年3月末現在)

番号	市町村名	生立場所	所在地	樹木名	本数	推定樹齢	幹周1	幹周2	樹高	呼称	文化財指定
1	日南市	旧宅地	吉野方字上山本	ウスギモクセイ	1	400	180		7	鉄肥のウスギモクセイ	県指定天然記念物
2	日南市	願成就寺境内	今町	ウスギモクセイ	1	300	550	250	11	願成就寺のモクセイ	市指定天然記念物
3	日南市	大宮神社境内	乙字五月田	クスノキ	1	700	890		18.4	東郷のクス	国指定天然記念物
4	日南市	田上八幡神社境内	鉄肥	クスノキ	1	400	920		30	八幡神社境内のクス	市指定天然記念物
5	串間市	幸島樹林	大字市木:幸島	イヌギ	20	300	510		12		
6	日南市	札ノ尾集落内	南郷町榎原字札ノ尾	タブノキ	1	400	560		28	榎原のタブノキ	
7	日南市	宅地	大字中村乙:大島	アコウ	1	400	795		17	大島のアコウ	
8	都城	神社公園	小松原町	ケヤキ	1	220	540		26		
9	都城	母翠丘公園	横市町	ヤマザクラ※1	1	140	370		13	陰陽桜	市ふるさとの名木
10	都城	豊幡神社境内	庄内町	ケヤキ	1	400	450		25	豊幡神社御神木	
11	都城	墓地	山之口町山之口字麓	モミ	1	400	540		20		町指定天然記念物
12	都城	淡島神社境内	山之口町山之口字古大内	スガヅミ	2	400	540		20		
13	都城	青井岳国有林	山之口町青井岳国有林	ケヤキ	1	500	470		30		
14	都城	個人有林	山田町山田	イチヨウ	1	700	750		47	山田のイチヨウ	県指定天然記念物
15	都城	山田神社境内	山田町山田字袴崎	イチヨウ	1	400	580		25		
16	都城	宅地	山田町山田字針木	イヌギ	1	350	430		10		
17	都城	個人有林	山田町山田	モミ	1	350	510		40		
18	都城	東霧島神社境内	高崎町東霧島字東	クスノキ	1	1000	910		30	幸福大楠	町指定天然記念物
19	宮崎市	瓜生野八幡神社境内	大字大瀬町	クスノキ	16	720	1030		28	瓜生野八幡クスノキ群	国指定天然記念物
20	宮崎市	宮崎神宮境内	神宮	フジ	1	200	187	160	3	神宮の材木フジ	国指定天然記念物
21	宮崎市	宮崎神宮境内	神宮	ラカクシヨウ	1	130	540		22	神宮のラクウシヨウ	市指定郷土の名木
22	宮崎市	県庁南庭園	橋通東	ヤマヒ	1	300	416		11		
23	宮崎市	野島神社境内	大字内海	アコウ	3	300	515		15	内海のアコウ	国指定天然記念物
24	宮崎市	生目神社境内	大字生目	イチヨウ	1	420	655		25	生目のイチヨウ	市指定郷土の名木
25	宮崎市	国有林(宮崎市加江田)	知福川沿い/加江田	イロハモミジ	1	320	415		20	蛇河内のカエデ	

番号	市町村名	生立場所	所在地	樹木名	本数	推定樹齢	幹周1	幹周2	樹高	呼称	文化財指定
26	宮崎市	テクノリサーチパーク緑地	佐土原町東上那河・テクノリサーチパーク	ヤマモモ	1	360	691		10	佐土原島津のヤマモモ	
27	宮崎市	宅地	清武町加納甲	リュウキュウカキ	1	300	235		10	加納の豆柿	町指定古木
28	宮崎市	船引神社境内	清武町船引	クスノキ	2	900	1280		15	清武の大クス	国指定天然記念物
29	宮崎市	去川公園	高岡町内山字去川	イチヨウ	1	640	981		30	去川のイチヨウ	国指定天然記念物
30	宮崎市	月知梅公園	高岡町高浜	ウメ	64	150	70		5	月知梅	国指定天然記念物
31	国富町	氏神堂	大字八代北俣字今平	ケンボノシ	1	150	306		27	八代北俣のケンボノシ	
32	国富町	宅地	木脇	ムクノキ	1	400	550		30	木脇の火伏桜	沿道修景美化条例指定緑地保全樹木
33	国富町	庚申塚	八代南俣大坪	ヤマザクラ	1	100~150	420		15	大坪の1本桜	
34	綾町	個人有林	大字北俣字野首	イチイガシ	1	650	510		20	綾のイチイガシ	県指定天然記念物
35	綾町	個人墓地	大字北俣字竹野	ホトトギス	1	500	630		15	竹野のホルトノキ	国指定天然記念物
36	綾町	明見神社境内	入野	イチイガシ	1	510	625		26	みけん様のカシ	町指定天然記念物
37	小林市	霧島岑神社境内	大字細野字夷守	イチイガシ	1	420	590		38	霧島岑神社のカシ	
38	小林市	夷守台県民ふれあいの森	細野	コナラ	1	380	455		10	夷守台のコナラ	
39	えびの市	国有林	赤松千本原	アカマツ	1	400	335		19		
40	えびの市	えびの市役所飯野出張所入口付近	大字原田字本市	イチヨウ	1	420	615		21	飯野のイチヨウ	県指定天然記念物
41	高原町	狹野神社境内	大字浦牟田字狹野神社	ムクノキ	1	420	780		30	狹野のムクノキ	
42	小林市	栗須小学校校庭	三ヶ野山字野森原	センダングサ	2	140	495		17	栗須小のセンダングサ	
43	小林市	地区墓地	三ヶ野山字大沢津	オガタマ	1	420	550		16	大沢津のオガタマ	町指定天然記念物
44	西都市	大字尾八重字縦木尾	大字尾八重字縦木尾	クワヅカキ	1	300	240		10	縦木尾有楽椿	県指定天然記念物
45	西都市	大字尾八重字縦木尾	大字尾八重字縦木尾	コウヤナギ ※2	1	440	570		26		
46	西都市	大字穂北字八重山	大字穂北字八重山	ハゼノキ	1	100	300		13		
47	西都市	都萬神社境内	大字妻	クスノキ	8	1200	988		18	妻のクス	国指定天然記念物
48	西都市	南方神社境内	大字南方字島内村	クスノキ	3	1000	1150		42	上穂北のクス	国指定天然記念物
49	西都市	尾八重地区山林	大字尾八重字横尾	スギ	1	1300	620		25	尾八重一本杉	市指定天然記念物
50	西都市	麟祥院境内	大字妻白馬町	イチヨウ	1	1000	910		17		
51	西都市	国有林	三納吹山国有林	コウヤナギ	1	350	412		15	三納・吹山のマキちゃん	森の巨人たち100選
52	都農町	国有林 (尾鈴風致探勝林)	児湯郡都農町川北・尾鈴キャンパス場	モミ	1	430	504		27	尾鈴大山神のモミ	森の巨人たち100選 町指定天然記念物

番号	市町村名	生立場所	所在地	樹木名	本数	推定樹齢	幹周1	幹周2	樹高	呼称	文化財指定
53	高 鍋 町	舞鶴神社境内	大字南高鍋字上江	クスノキ	4	500	1030		35	高鍋のクス	国指定天然記念物
54	新 富 町	湯之宮公園	大字新田字湯之宮	ウメ	80	300	90		5	湯之宮座論梅	国指定天然記念物
55	木 城 町	比木神社境内	大字椎木字	チシヤノキ	1	300	360		30		
56	日 向 市	水谷神社境内	東郷町山陰甲	ムクノキ	1	300	560		30	水谷の大木	
57	日 向 市	福瀬神社社叢林	東郷町山陰乙	ハナガキ	1	300	545		30	福瀬神社のハナガキ	県指定天然記念物
58	美 郷 町	樫葉国有林	大字上渡川樫葉国有林	イヌノキ	1	500	490		30		
59	美 郷 町	共有林	北郷字納間字八重	ナギ	1	300	347		20	市木のナギ	村指定天然記念物
60	美 郷 町	樫葉国有林	大字上渡川樫葉国有林	モミ	1	520	5.83		25	樫葉谷のモミ	
61	諸 塚 村	諸塚神社境内	大字七ツ山字下立岩	ナギ	1	500	635		30		
62	諸 塚 村	小原井神社境内	大字七ツ山字向ノ原	トチノキ	1	400	670		30	小原井神社の杜トチノキ	県指定天然記念物 北郷町 指定天然記念物
63	諸 塚 村	奥畑共有林	七ツ山尾立	ウガ	1	500	583		20	尾立のウガ	諸塚村の古木・巨樹100選
64	諸 塚 村	桂弓矢正八幡神社境内	七ツ山	ツカバネ	1	300	480		20	桂弓矢正八幡神社のツカバネ	
65	椎 葉 村	下松尾氏神塚	大字松尾字下松尾	ウツノキ	1	500	620		12		
66	椎 葉 村	十根川神社境内	大字下福良字十根川	スギ	3	800	1330		54	八村杉	国指定天然記念物
67	椎 葉 村	十根川地区墓地	大字下福良字十根川	アサノ	2	300	365		32	十根のアサノ	
68	椎 葉 村	宅地	大字松尾字下松尾 松尾庄屋跡	イチョウ	1	700	550		32	松尾のイチョウ	県指定天然記念物
69	椎 葉 村	共有林	大字下福良字大久保共有林	ウガ	1	500	620		50		
70	椎 葉 村	共有林	大字下福良字大久保共有林	ヒノキ	1	800	930		32	大久保の大ヒノキ	県指定天然記念物
71	椎 葉 村	共有林	大字下福良字村権	カツラ	1	500	1060		40		
72	諸 塚 村	黒岳	大字七ツ山	ブナ	1	360	410		20	黒岳のブナ	
73	椎 葉 村	向山(白鳥)神社境内	不土野日添神輿	ウツノギ	1	380	475		28		
74	延 岡 市	道路敷	吉野町	スダジイ	1	400	800		20	すだのきさん	市指定保存木
75	延 岡 市	慧日山本東寺境内	松山町	ウメ	1	235	210	240	3.5	慧日梅	市指定保存木
76	延 岡 市	行藤神社境内	行藤町	ハナガキ	1	225	420		35	行藤神社のバクチノキ	
77	延 岡 市	春日神社境内	恒富町	クスノキ	3	850	1000		30	春日神社の大クス	市指定保存木
78	延 岡 市	宅地	平原町	ムクノキ	1	525	590		20	平原のムクノキ	市指定保存木
79	延 岡 市	宝蔵寺境内	上伊形町	ハヤシダ	1	250	390		25	宝蔵寺のハマセンダン	

番号	市町村名	生立場所	所在地	樹木名	本数	推定樹齢	幹周1	幹周2	樹高	呼称	文化財指定
80	延岡市	三穂小学校校庭	北方町枝下茂	センダン	1	115	660		27	三穂小のセンダン	
81	延岡市	地区樹林	北方町城	カガヤキ	1	900	450		26	城のオガタマ	
82	延岡市	宅地	北浦町古江	カシモクセイ	1	325	220		8.5	古江のキンモクセイ	国指定天然記念物
83	日之影町	大字七折字舟の尾	大字七折字舟の尾	カガヤキ	1	350	460		25	舟の尾のオガタマ	町指定保存樹木
84	日之影町	大字岩井川字大人	大字岩井川字大人	イヌナギ	1	400	470		40	大人地蔵のイヌナギ	町指定保存樹木
85	日之影町	大菅稲荷神社境内	大字七折字大菅	カゴノキ ※3	1	150	292		22	大菅稲荷のカゴノキ	
86	日之影町	大字岩井川字大人:仁田野地区	大字岩井川字大人:仁田野地区	スダジイ	1	400	508		20	仁田野のシイノキ	
87	日之影町	大字見立字諸和久	大字見立字諸和久	カツラ	1	370	1880		35	諸和久のカツラ	町指定天然記念物
88	日之影町	大字七折字平底下	大字七折字平底下	クロガネモチ	1	270	450		20	平底下のクロガネモチ	
89	高千穂町	大字下野字八幡	大字下野字八幡	イチヨウ	1	900	960		34	下野八幡のイチヨウ	国指定天然記念物
90	高千穂町	大字下野字八幡	大字下野字八幡	ケヤキ	1	800	956		30	下野八幡のケヤキ	国指定天然記念物
91	高千穂町	大字河内字馬場	大字河内字馬場	イチヨウ	1	600	770		45	田原のイチヨウ	国指定天然記念物
92	高千穂町	大字上野字勢里ノ平:人夫坂	大字上野字勢里ノ平:人夫坂	サトウ ※4	1	200	355		13	人夫坂のさいかち	町指定保護樹木
93	高千穂町	大字三田井字神殿	大字三田井字神殿	スギ	1	800	715		55	秩父杉	
94	高千穂町	大字岩戸	大字岩戸	スギ	7	300	2110	530	40	七本杉	
95	高千穂町	大字三田井字吾平原	大字三田井字吾平原	ケヤキ	1	1300	680		16	天眞名井のケヤキ	町指定保護樹木
96	高千穂町	民家地先斜面	芝原西	アサヒ	1	480	540	1030	17	芝原轟口のアサヒ	県・町指定天然記念物
97	高千穂町	民家庭先	上野田井本	ムカシ	1	330	675		7	仏手樓樹	
98	高千穂町	下野八幡大神社境内(入口)	下野	スギ	1	480	802		35	逆さ杉	
99	高千穂町	大字向山字猿追	大字向山字猿追	カツラ	1	500	1200		22	向山のカツラ	町指定保護樹木
100	五ヶ瀬町	大字三ヶ所宮野原	大字三ヶ所宮野原	イトナギ	1	300	250		15	浄専寺のイトナギ	県指定天然記念物

※1～※4は「みやざき新巨樹100選」から除外。

※1は風害により倒れ現在は存在しない。

※2は風害により倒木、枯死。

※3は伐採され現在は存在しない。

※4は風害により折損。

(環境森林課)

16 林業構造改善、林業・木材産業構造改革

1 年度別事業費の経緯

(単位：千円)

年度	林業構造改善事業						林業・木材 産業構造 改革事業	森林整備加 速化・林業 再生事業	合板製材 事業	総 計
	第1次	第2次	新林業 構 造	林業山村 活 性 化	経営基盤 強 化	地域林業 経営確立				
S40	77,448									77,448
41	140,681									140,681
42	213,357									213,357
43	198,526									198,526
44	249,327									249,327
45	245,191									245,191
46	236,487									236,487
47	262,629									262,629
48	244,866	144,525								389,391
49	151,229	363,646								514,875
50		819,188								819,188
51		678,000								678,000
52		834,306								834,306
53		1,119,120								1,119,120
54		1,105,682								1,105,682
55		928,858	258,740							1,187,598
56		692,910	404,000							1,096,910
57		378,140	683,750							1,061,890
58		196,480	762,640							959,120
59		157,000	1,003,000							1,160,000
60		185,000	1,169,430							1,354,430
61			1,296,920							1,296,920
62			1,509,510							1,509,510
63			1,195,311							1,195,311
H元			1,157,453							1,157,453
2			1,031,772	205,110						1,236,882
3			826,886	404,588						1,231,474
4			674,833	1,129,858						1,804,691
5			1,305,164	1,974,208						3,279,372
6			25,000	1,276,668						1,301,668
7				2,693,992						2,693,992
8				2,149,283	170,948					2,320,231
9				1,056,546	658,143					1,714,689
10				972,930	1,051,348					2,024,278
11				137,317	2,153,024					2,290,341
12				50,000	1,775,229	454,765				2,279,994
13				50,000	1,065,417	2,507,119				3,622,536
14						1,564,760	1,093,796			2,658,556
15						1,161,366	1,457,282			2,618,648
16							1,743,389			1,743,389
17							1,768,948			1,768,948
18							1,253,958			1,253,958
19							1,490,179			1,490,179
20							3,165,701			3,165,701
21							810,806	2,063,745		2,874,551
22							633,339	2,544,255		3,177,594
23							617,631	682,871		1,300,502
24							39,508	1,330,993		1,370,501
25							0	12,795,636		12,795,636
26							352,122	4,063,553		4,415,675
27							239,933	1,039,201		1,279,134
28							345,160	1,240,166		1,585,326
29							430,849	58,890	2,200,774	2,690,513
30							403,669	19,440	879,389	1,302,498
R元							407,111		5,317,725	5,724,836
2							381,700		1,529,998	1,911,698
3							22,869		1,527,853	1,550,722
4							153,034		2,058,484	2,211,518
5							47,850		1,905,252	1,953,102
6							330,723		1,532,914	1,863,637
総計	2,019,741	7,602,855	13,304,409	12,100,500	6,874,109	5,688,010	17,189,557	25,838,750	16,952,389	107,570,320

(山村・木材振興課)

2 林業構造改善事業

(1) 林業構造改善事業の経緯

[] は、特別対策等に係る地域

区分	施策の目標	指定期間 (事業期間)	事業実施地域数	事業費総額 (千円)
第一 次 林 業 業	経営規模の拡大等を通じた林業総生産の増大、林業生産性の向上及び林業従事者の所得の向上	昭 和 39 〜 46 年 度 昭 和 40 〜 49 年 度	諸塚村、西郷村、北郷町、日之影町、南郷町、北川町 北郷村、日南市、北方町、門川町、西米良村、高千穂町、 延岡市、東郷町、須木村、五ヶ瀬町、西都市、北浦町、 高岡町、椎葉村、小林市 [北川町、諸塚村、西郷村、高千穂町、門川町、東郷町、 西米良村、須木村、北郷町]	2,019,741
第二 次 林 業 業	属地的協業の促進等を通じた林業総生産の増大、林業生産性の向上及び林業従事者の所得の向上	昭 和 47 〜 54 年 度 昭 和 48 〜 60 年 度	日之影町、諸塚村、北郷村、南郷町、五ヶ瀬町、北川町 北方町、南郷村、西米良村、高千穂町、北浦町、門川町 東郷町、西郷村、北郷町、須木村、椎葉村、西都市、 高岡町、日南市、都城市、えびの市 [諸塚村、北郷村、日之影町、北方町、北川町、高千穂町 、西米良村] [日之影町] [北方町、北川町、南郷村] [高千穂町、 日之影町、東郷町] [北郷村、西米良村] [北郷町] [諸塚村、西郷村] [諸塚村、西郷村、南郷村、門川町、 椎葉村、日向市、経済連]	7,602,856
新 林 業 業	地域林業の組織化を通じた総合的な林産物の供給体制づくりと魅力ある山村社会の形成	昭 和 55 〜 平成 元 年 度 昭 和 55 〜 平成 6 年 度	五ヶ瀬町、北郷村、諸塚村、東郷町、南郷村、西郷村 北郷町、須木村、北川町、西米良村、椎葉村、北方町 北浦町、日之影町、高千穂町、都城市、えびの市 日南市、南郷町、延岡市 [小林市、門川町、串間市、西都市、宮崎市、木城町、 野尻町、高岡町] [諸県地区、耳川及び児湯の一部] [耳川地域] [日之影町、南郷村、高千穂町] [諸塚村、 都城市] [高千穂町] [高崎町]	13,304,409
林 業 山 村 活 性 化 事 業	地域の森林資源の成熟度、特色を最大限に活かした林業・山村の活性化	平 成 2 〜 7 年 度 平 成 13 年 度	諸塚村、南郷村、北郷町、西郷村、西米良村、北方町 北川町、都城市、日南市、高千穂町、西都市、東郷町 北浦町、延岡市、えびの市、須木村 [耳川地域、西臼杵地域] [高原町、山田町、南郷町] [五ヶ瀬町、椎葉村] [西郷村] [串間市、東郷町] [諸塚村] [耳川流域]	12,100,500
林 業 基 盤 強 化 事 業	森林の流域管理システムの推進のもとで、林業の経営基盤を強化し、林業を地域産業として維持・発展	平 成 8 〜 11 年 度 平 成 13 年 度	諸塚村、都城地域、延岡地区 大淀川流域 南郷村、北川町 [耳川・一ツ瀬川流域、広渡川流域] [大淀川]	6,874,109
地 域 林 業 構 造 改 善 事 業	地域における持続的な林業経営の確立に向け、経営の集約化、資源の循環的利用、就業者の育成・確保を総合的に推進	平 成 12 〜 13 年 度 平 成 12 〜 15 年 度	諸塚村、椎葉村 耳川流域、広渡川流域 [都城地域] [日南地域] [西臼杵地域] [東郷町、高岡町]	5,688,010
計				47,589,625

(山村・木材振興課)

(2) 第1次林業構造改善事業市町村別年度別事業費一覧

(単位：千円)

指定 年度	実施 年度	地域名	総事業費	S40 年度	41	42	43	44	45	46	47	48	49		
S39	S40	諸塚村	104,999	35,331	33,873	35,795									
)	西郷村	89,040	28,231	30,221	30,588									
		42	北郷町	57,644	13,886	28,430	15,328								
40	41	日之影町	85,000		23,394	29,450	32,156								
	43	南郷村	84,000		24,763	27,013	32,224								
41	42	北川町	92,999			27,909	38,607	26,483							
)	北郷村	76,515			21,645	23,404	31,466							
		44	日南市	72,702			25,629	18,400	28,673						
42	43	北方町	77,500				25,080	26,524	25,896						
)	門川町	68,869				21,223	24,776	22,870						
		45	西米良村	42,870				7,432	13,422	22,016					
43	44	高千穂町	88,497					27,400	26,349	34,748					
)	延岡市	79,458						31,299	27,867	20,292				
		東郷町	80,391						24,454	34,146	21,791				
		46	須木村	48,399					14,830	18,247	15,322				
44	45	五ヶ瀬町	92,509						23,907	36,741	31,852				
	47	西都市	100,598							43,893	44,495	12,210			
45	46	北浦町	65,200							19,792	25,559	19,858			
)	高岡町	59,844							19,152	29,592	11,100			
		(北川町)	(44,999)								(7,677)	(13,500)	(23,822)		
		(諸塚村)	(41,500)								(9,022)	(17,750)	(14,728)		
	48	(西郷村)	(33,325)							(7,455)	(15,380)	(10,490)			
46	47	椎葉村	151,539								40,766	62,015	48,758		
		小林市	68,778								17,154	39,038	12,586		
)	(高千穂町)	(54,586)									(6,790)	(16,700)	(31,096)	
		(門川町)	(31,100)									(16,300)	(10,600)	(4,200)	
		(東郷町)	(35,390)									(12,060)	(13,840)	(9,490)	
		(西米良村)	(52,930)									(11,430)	(11,500)	(30,000)	
		49	(須木村)	(12,102)									(4,300)	(0)	(7,802)
			(北郷町)	(26,458)									(7,986)	(11,175)	(7,297)
合	計	2,019,741	77,448	140,681	213,357	198,526	249,327	245,191	236,487	262,629	244,866	151,229			

注) () 内は、追加林構分である。

(山村・木材振興課)

(3) 第2次林業構造改善事業市町村別年度別事業費一覧

(ア) 本対策

(単位：千円)

指定 年度	実施 年度	地域名	総事業費	S48 年度	49	50	51	52	53	54	55	56	57	58	59	60		
S47	S48	日之影町	223,936	34,516	47,484	86,536	55,400											
		諸塚村	301,813	55,499	66,838	100,076	79,400											
		北郷村	193,715	34,314	39,900	65,500	54,000											
	51	南郷町	115,966	20,196	49,452	20,918	25,400											
48	49	五ヶ瀬町	185,382		42,468	63,658	37,256	42,000										
		北川町	206,934		31,710	25,224	66,000	84,000										
	52	北方町	226,406		21,790	64,616	48,000	92,000										
		南郷村	209,350		33,350	52,000	48,000	76,000										
		西米良村	151,654		30,654	46,000	41,000	34,000										
49	50	高千穂町	262,878			27,006	47,872	88,000	100,000									
		北浦町	171,100			30,000	25,000	56,100	60,000									
		門川町	144,000			22,000	20,000	32,000	70,000									
	53	東郷町	502,976			215,654	46,672	95,600	145,050									
50	51	西郷村	288,520				50,000	68,500	102,820	67,200								
		54	北郷町	229,450				34,000	79,000	46,450	70,000							
51	52	55	須木村	260,000					51,300	94,300	66,000	48,400						
			52	53	椎葉村	320,000						91,000	119,780	48,000	61,220			
56	西都市	349,590								100,000	95,900	70,000	83,690					
53	53	(諸塚村)		(165,100)						(114,500)	(50,600)							
	54	(北郷村)		(160,000)						(90,000)	(70,000)							
53	54	57	高岡町	172,580							64,520	38,060	15,000	55,000				
			54	(日之影町) (県北ﾌﾟﾛｸﾞ)	(108,000)								(52,200)	(55,800)				
	(北方町) (県北ﾌﾟﾛｸﾞ)	(100,968)									(52,000)	(48,968)						
	55	(北川町) (県北ﾌﾟﾛｸﾞ)		(100,000)							(50,000)	(50,000)						
	54	55	55	日南市	363,660								48,100	101,720	32,040	65,000	63,800	53,000
56				都城市	424,160									53,600	66,660	62,700	63,000	76,000
60		55	えびの市	290,102									43,832	77,250	74,400	47,620	17,200	29,800
		56	(高千穂町)	(151,920)									(53,560)	(98,360)				
			(西米良村)	(127,450)									(62,440)	(65,010)				
合	計	6,507,610	144,525	363,646	819,188	678,000	798,500	1,014,120	758,200	620,760	568,910	224,140	175,620	157,000	185,000			

注) () 内は、追加林構分である。

(山村・木材振興課)

(イ) 特別対策

(単位：千円)

事業名	地域名	総事業費	S52年度	53	54	55
林業構造改善関連整備緊急対策事業	日之影町	35,806	35,806			
間伐促進等特別対策事業	北方町	35,000		35,000		
	北川町	35,000		35,000		
	南郷村	35,000		35,000		
地域林業振興特別対策事業	日之影町	36,100			36,100	
	高千穂町	36,100			36,100	
	東郷町	36,100			36,100	
林業村落振興緊急対策事業	北郷村	61,050			61,050	
	西米良村	61,050			61,050	
林業構造改善村落特別対策事業	北郷町	61,042				61,042
林業構造改善特別対策事業	諸塚村	39,028				39,028
	西郷村	39,028				39,028
合計		510,304	35,806	105,000	230,400	139,098

(山村・木材振興課)

(ウ) 林業構造改善促進対策実験事業

(単位：千円)

指定年度	実施年度	地域名	総事業費	S54年度	55	56	57	58
S54	S54	諸塚村	121,282	51,382	69,900	—	—	—
		西郷村	128,410	13,200	40,000	75,210	—	—
		南郷村	98,810	38,000	34,500	26,310	—	—
	5	門川町	16,500	14,500	—	2,000	—	—
		椎葉村	61,340	—	20,000	480	20,000	20,860
	58	日向市	40,600	—	4,600	20,000	16,000	—
		経済連	118,000	—	—	—	118,000	—
		計	584,942	117,082	169,000	124,000	154,000	20,860

(山村・木材振興課)

(4) 新林業構造改善事業市町村別年度別事業費一覧

(ア) 山村林業構造改善事業

(単位：千円)

指定年度	実施年度	地域名	総事業費	昭和55	56	57	58	59	60
S55	S55～61	五ヶ瀬町	600,090	146,350	84,800	100,800	75,640	69,200	65,000
	55～61	北郷村	494,160	60,000	105,700	145,400	65,020	31,740	51,000
	56～63	諸塚村	619,276		114,360	127,000	93,740	94,140	49,536
56	S57～H元	東郷町	441,070			68,000	58,600	50,860	52,000
	S57～H元	南郷村	600,774			111,600	90,570	124,920	21,700
	S58～H元	西郷村	539,910				103,000	73,000	70,700
57	S58～H元	須木村	348,300				43,800	50,660	50,000
	S58～H2	北郷町	446,252				63,000	49,740	53,000
	S58～H3	北川町	527,480				63,930	66,260	78,700
58	S59～H2	西米良村	369,438					51,880	57,000
	S60～H3	椎葉村	512,000						75,300
59	S60～H2	北方町	377,570						40,000
	S61～H4	北浦町	348,460						
60	S61～H4	日之影町	461,263						
	S61～H5	日南市	515,021						
61	S62～H5	都城市	1,149,494						
	S62～H6	えびの市	436,306						
62	S63～H4	高千穂町	454,482						
63	H元～5	延岡市	615,783						
合 計			9,857,129	206,350	304,860	552,800	657,300	662,400	663,936

注)昭和62年度()内は地域林業活性化緊急対策事業で内数

(イ) 地区林業構造改善事業

(単位：千円)

指定年度	実施年度	地域名	総事業費	昭和55	56	57	58	59	60
S55	S55～59	小林市	172,690	52,390	79,200	13,000	13,000	15,100	
	56～60	門川町	160,460		19,940	45,600	37,820	32,100	25,000
56	57～63	串間市	207,344			40,600	24,120	35,000	22,000
57	58～63	西都市	158,260				30,400	38,400	19,000
60	S61～H3	宮崎市	142,263						
61	S63～H4	野尻町	96,576						
62	S63～H5	木城町	200,779						
63	H元～5	高岡町	178,480						
合 計			1,316,852	52,390	99,140	99,200	105,340	120,600	66,000

(ウ) 広域林業構造改善事業

(単位：千円)

指定年度	実施年度	地域名	総事業費	昭和55	56	57	58	59	60
S56	S57～61	諸県地域	327,764			31,750		120,000	149,494
62	S63～H3	耳川地域	452,596						
合 計			780,360			31,750		120,000	149,494

(単位：千円)

61	62	63	平成元	2	3	4	5	6
58,300								
35,300								
68,700	(4,000) 61,800	10,000						
52,880	(26,000) 38,330	60,400	60,000					
51,600	(6,000) 55,980	89,404	55,000					
96,000	(65,200) 81,200	60,700	55,310					
71,280	106,300	10,260	16,000					
56,100	144,212	8,200	26,000	46,000				
63,000	(50,000) 66,400	66,690	42,500	40,000	40,000			
65,280	56,928	55,800	37,550	45,000				
77,980	94,000	40,320	118,970	60,800	44,630			
62,900	(73,500) 81,370	77,800	50,500	65,000				
41,340	(18,000) 42,040	45,600	32,300	51,950	50,130	85,100		
84,580	68,500	68,024	57,544	65,815	68,000	48,800		
	25,900	102,120	99,000	104,884	83,180	41,854	58,083	
	109,600	46,790	41,480	60,880	55,614	99,640	735,490	
	14,980	60,568	74,430	101,538	24,500	95,190	40,100	25,000
		19,026	112,100	138,770	80,046	104,540		
			21,689	53,465	111,846	80,949	347,834	
885,240	(242,700) 1,047,540	821,702	900,373	834,102	557,946	556,073	1,181,507	25,000

(山村・木材振興課)

(単位：千円)

61	62	63	平成元	2	3	4	5
28,580	49,444	7,600					
17,400	33,860	19,200					
27,960	29,876	23,587	25,630	24,090	11,120		
		34,860	31,680	23,376	5,680	980	
		43,842	7,270	4,520	3,940	54,670	86,537
			12,500	27,550	58,200	43,110	37,120
73,940	113,180	129,089	77,080	79,536	78,940	98,760	123,657

(山村・木材振興課)

(単位：千円)

61	62	63	平成元	2	3
26,520					
		71,300	130,000	81,296	170,000
26,520		71,300	130,000	81,296	170,000

(山村・木材振興課)

(エ) 国産材供給体制整備事業

(単位：千円)

指定年度	実施年度	地域名	総事業費	昭和60	61	62	63
S60	S60～63	耳川地域	978,450	290,000	260,000	348,790	79,660
合 計			978,450	290,000	260,000	348,790	79,660

(山村・木材振興課)

(オ) 林業地域活性化対策事業

(単位：千円)

指定年度	実施年度	地域名	総事業費	昭和59	60	61
S59	S59	日之影町	50,000	50,000		
	59	南郷町	50,000	50,000		
61	61	高千穂町	51,220			51,220
合 計			151,220	100,000	0	51,220

(山村・木材振興課)

(カ) 山村・森林地域活性化緊急特別対策事業

(単位：千円)

指定年度	実施年度	地域名	総事業費	昭和63
S63	S63	諸塚村	45,000	45,000
		都城市	48,560	48,560
合 計			93,560	93,560

(山村・木材振興課)

(キ) 国産材生産高度化促進モデル事業

(単位：千円)

指定年度	実施年度	地域名	総事業費	平成元	2
H元	H元～2	高千穂町	86,838	50,000	36,838
合 計			86,838	50,000	36,838

(山村・木材振興課)

(ク) 森林施業共同化等特別対策事業

(単位：千円)

指定年度	実施年度	地域名	総事業費	平成3	4
H3	H3～4	高崎町	40,000	20,000	20,000
合 計			40,000	20,000	20,000

(山村・木材振興課)

(5) 林業山村活性化林業構造改善事業市町村別年度別事業費一覧

(7) 総合型林業構造改善事業

(単位：千円)

指定年度	実施年度	地域名	総事業費	平成2	3	4	5	6
H2	H2～5	諸塚村	597,119	148,785	103,283	137,488	207,563	
	3～6	南郷村	521,751		102,574	160,709	136,566	121,902
3	4～8	北郷町	403,513			81,514	155,377	390
	4～7	西米良村	457,712			151,300	139,376	96,412
	4～9	西郷村	533,282			38,508	133,240	123,920
4	5～9	北方町	391,724				257,472	32,717
	5～9	北川町	423,174				144,205	86,660
5	6～8	都城市	720,622					205,654
	6～9	日南市	280,854					14,019
	6～10	高千穂町	531,010					59,140
6	7～10	西都市	157,202					
	7～9	東郷町	195,338					
	7～10	北浦町	286,207					
7	8～13	延岡市	423,080					
	8～10	えびの市	230,052					
	8～11	須木村	182,916					
合	計	6,335,556	148,785	205,857	569,519	1,173,799	740,814	

指定年度	平成7	8	9	10	11	12	13
H2							
3	126,932	39,300					
	70,624						
	118,226	15,918	103,470				
4	40,433	50,806	10,296				
	102,867	54,442	35,000				
5	513,620	1,348					
	77,049	108,978	80,808				
	198,539	80,470	139,696	53,165			
6	6,340	45,690	55,086	50,086			
	111,541	59,485	24,312				
	57,091	86,609	80,972	61,535			
7		56,890	74,148	94,807	97,235	50,000	50,000
		67,180	60,139	102,733			
		60,478	34,774	47,582	40,082		
合 計	1,423,262	727,594	698,701	409,908	137,317	50,000	50,000

(山村・木材振興課)

(イ) 産地形成型林業構造改善事業

(単位：千円)

指定年度	実施年度	地域名	総事業費	平成2	3	4	5	6	7	8	9
H2	H2～7	耳川	1,099,639	2,393	5,647	235,880	326,126	329,844	199,749		
4	5～9	西白杵	1,078,478				116,231	61,762	9,750	770,200	120,535
合 計			2,178,117	2,393	5,647	235,880	442,357	391,606	209,499	770,200	120,535

(山村・木材振興課)

(ウ) 資源活用型林業構造改善事業

(単位：千円)

指定年度	実施年度	地域名	総事業費	平成3	4	5	6	7	8	9
H2	H3～5	五ヶ瀬町	296,698	103,735	86,206	106,757				
4	5～9	椎葉村	248,015			80,005	51,374	16,820	70,439	29,377
合 計			544,713	103,735	86,206	186,762	51,374	16,820	70,439	29,377

(山村・木材振興課)

(エ) 地域活性化型林業構造改善事業

(単位：千円)

指定年度	実施年度	地域名	総事業費	平成2	3
H2	H2～3	高原町	45,990	31,600	14,390
	2～3	山田町	51,500	1,000	50,500
	2～3	南郷町	45,791	21,332	24,459
合 計			143,281	53,932	89,349

(山村・木材振興課)

(オ) 美しい森林むらづくりモデル事業

(単位：千円)

指定年度	実施年度	地域名	総事業費	平成4	5
H4	H4～5	西郷村	218,000	125,000	93,000
合 計			218,000	125,000	93,000

(山村・木材振興課)

(カ) 林業山村活力増進モデル事業 (単位：千円)

指定年度	実施年度	地域名	総事業費	平成 4	5
H 4	H 4～5	串間市	84,700	51,170	33,530
	4～5	東郷町	106,843	62,083	44,760
合 計			191,543	113,253	78,290

(山村・木材振興課)

(キ) 新・美しい森林むらづくりモデル事業 (単位：千円)

指定年度	実施年度	地域名	総事業費	平成 6	7	8
H 6	H 6～8	諸塚村	278,311	92,874	67,450	117,987
合 計			278,311	92,874	67,450	117,987

(山村・木材振興課)

(ク) 中山間林業活性化モデル事業 (単位：千円)

指定年度	実施年度	地域名	総事業費	平成 7	8
H 7	H 7～8	北郷町	98,380	50,000	48,380
	7～8	諸塚村	63,705	44,216	19,489
合 計			162,085	94,216	67,869

(山村・木材振興課)

(ケ) 流域林業推進モデル事業 (単位：千円)

指定年度	実施年度	地域名	総事業費	平成 7	8	9	1 0
H 7	H 7～10	耳川	2,048,894	882,745	395,194	207,933	563,022
合 計			2,048,894	882,745	395,194	207,933	563,022

(山村・木材振興課)

(6) 経営基盤強化林業構造改善事業市町村別年度別事業費一覧

(7) 担い手育成型林業構造改善事業

(単位：千円)

認定年度	実施年度	地域名	総事業費	平成 8	9	1 0	1 1	1 2	1 3
H 8	H 8～9	諸 塚 村	360,801	170,948	189,853				
9	9～10	都城地域	572,720		468,290	104,430			
11	11～13	延岡地区	572,746				264,162	141,042	167,542
合		計	1,506,267	170,948	658,143	104,430	264,162	141,042	167,542

(山村・木材振興課)

(イ) 木材供給圏確立型林業構造改善事業

(単位：千円)

認定年度	実施年度	地域名	総事業費	平成 1 0	1 1	1 2	1 3
H10	H10～13	大淀川	4,020,545	442,198	1,106,758	1,573,714	897,875
合		計	4,020,545	442,198	1,106,758	1,573,714	897,875

(山村・木材振興課)

(ウ) 森林活用型林業構造改善事業

(単位：千円)

認定年度	実施年度	地域名	総事業費	平成 1 0	1 1	1 2
H10	H10～11	南郷村	335,575	231,343	104,232	
11	11～12	北川町	317,693		257,220	60,473
合		計	653,268	231,343	361,452	60,473

(山村・木材振興課)

(エ) 景気対策臨時緊急特別林業構造改善事業

(単位：千円)

認定年度	実施年度	地域名	総事業費	平成 1 0
H10	H10	耳川・一ツ瀬川	54,276	54,276
10	10	大淀川	139,101	139,101
10	10	広渡川	80,000	80,000
		合 計	273,377	273,377

(山村・木材振興課)

(オ) 経済新生緊急特別林業構造改善事業

(単位：千円)

認定年度	実施年度	地域名	総事業費	平成 1 1
H11	H11	大淀川	420,652	420,652
		合 計	420,652	420,652

(山村・木材振興課)

(7) 地域林業経営確立林業構造改善事業市町村別年度別事業費一覧

(ア) 地域林業経営集約化型林業構造改善事業

(単位：千円)

認定年度	実施年度	地域名	総事業費	平成 1 2	1 3	1 4
H12	H12~14	諸塚村	271,533	113,315	67,052	91,166
12	12~14	椎葉村	175,552	67,400	73,423	34,729
合 計			447,085	180,715	140,475	125,895

(山村・木材振興課)

(イ) 資源循環利用推進型林業構造改善事業

(単位：千円)

認定年度	実施年度	地域名	総事業費	平成 1 3	1 4	1 5
H13	H13~15	広渡川	(208,004) 2,611,613	1,035,481	(208,004) 559,650	1,016,482
13	13~15	耳川	(298,632) 711,818	194,355	(298,632) 372,579	144,884
合 計			(506,636) 3,323,431	1,229,836	(506,636) 932,229	1,161,366

() は、地域材利用促進施設緊急整備事業（貸付分）に係る分。外数

(山村・木材振興課)

(ウ) 木質資源有効利用緊急特別林業構造改善事業 (単位：千円)

認定年度	実施年度	地域名	総事業費	平成 1 2
H12	H12	東郷町	100,800	100,800
12	12	高岡町	173,250	173,250
合 計			274,050	274,050

(山村・木材振興課)

(エ) 乾燥材供給体制緊急整備特別対策事業 (単位：千円)

認定年度	実施年度	地域名	総事業費	平成 1 3
H13	H13	都城地域	679,155	679,155
13	13	日南地域	299,103	299,103
13	13	西臼杵	158,550	158,550
合 計			1,136,808	1,136,808

(山村・木材振興課)

地域林業経営確立林業構造改善事業費年度別集計

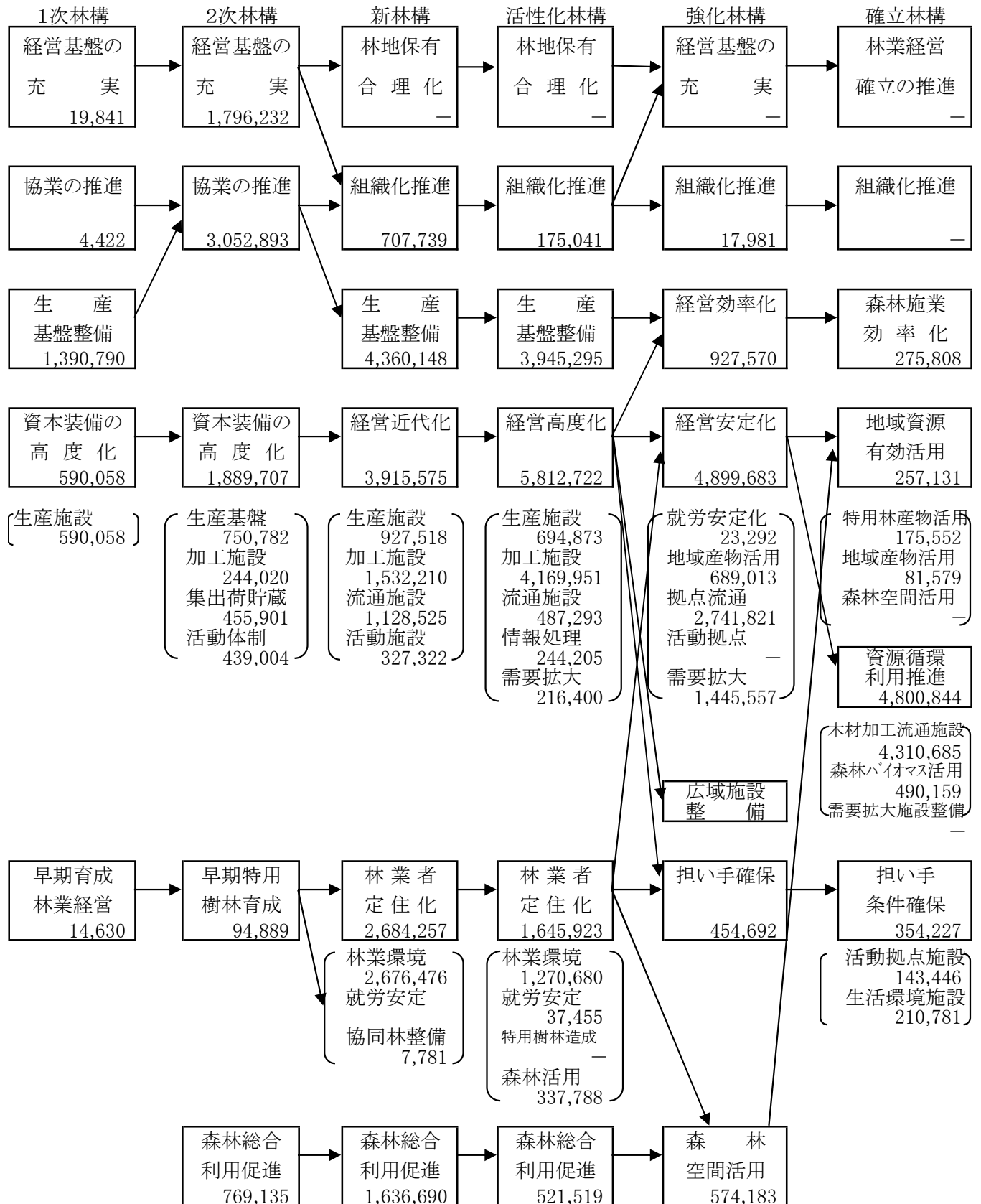
(単位：千円)

年度別	平成12	13	14	15	総事業費
合 計	454,765	2,507,119	1,564,760	1,161,366	5,688,010

(山村・木材振興課)

(8) 主な事業種目別事業費の推移

(単位 : 千円)



(山村・木材振興課)

3 林業・木材産業構造改革事業

(1) 林業・木材産業構造改革事業の経緯

(単位：千円)

区分	施策の目標	実施年度	事業実施地域	事業費総額
林業経営構造 対策事業	森林施業の集約化や森林空間の有効活用を図り、持続的な林業生産活動や都市との交流を推進するとともに、山村地域における林業経営の安定化を図る。	H14	都城市、延岡市	229,370
		15	宮崎市、宮崎県	39,270
		16	木城町	57,411
		17	都城市、日向市(旧東郷町)	46,369
		19	日南市(旧北郷町)	33,037
		20	日之影町、日向市、宮崎市、日南市(旧北郷町)	385,435
		22	延岡市、都城市、三股町	483,189
		23	日南市、椎葉村	71,320
		27	都城市	239,933
		29	五ヶ瀬町、延岡市、日向市、三股町、宮崎県、椎葉村	147,539
		R元	木城町、都城市、椎葉村	308,812
		2	延岡市、日向市、都城市	192,586
		3	三股町	22,869
		4	国富町、都城市、日南市	153,034
		木材産業構造 改革事業	地域で生産される木質資源の循環的利用を推進するとともに、品質・性能の明確な地域材を供給するための先進産地を緊急的に整備する。	H14
15	宮崎市(旧高岡町)			1,108,947
16	日向市(旧東郷町)			37,275
17	日向市(旧東郷町)、都城市、串間市、日南市			1,058,937
18	日之影町、宮崎市(旧高岡町)、都城市			707,847
19	延岡市、日南市(旧北郷町)			277,355
20	都城市、日向市(旧東郷町)、宮崎市(旧高岡町)			937,300
21	都城市、宮崎市(旧高岡町)			513,034
22	都城市、小林市			150,150
23	宮崎市、都城市			274,050
24	宮崎市			32,508
26	都城市、日南市			352,122
28	都城市			345,160
29	延岡市、日向市、都城市			283,311
30	高千穂町、諸塚村、宮崎市、高原町、都城市、小林市			403,669
R元	延岡市、都城市	98,299		
2	日向市、美郷町	189,114		
6	延岡市	330,723		
県産材新流通・加工システムモデル事業	森林資源の充実に伴う素材生産量や大径材出荷割合の増加に対応するため、集成材生産システム構築のための整備を行う。	H17	都城市、日南市(旧南郷町)	663,642
		18	日南市(旧南郷町)	504,273
林業再生に向けた新生産システム推進対策モデル事業	素材生産量の増加や大径材の出荷割合の増加に対応するため、大型製材工場を整備することにより生産・流通コストの削減と安定生産を図る。	H18	日向市(旧東郷町)	41,838
		19	日向市(旧東郷町)、都城市	962,325
		20	都城市	1,459,460
木質バイオマス活用促進事業	未利用資源である林地残材や製材残材などの木質バイオマスを有効活用するために、木質資源利用ボイラー等の導入に支援し、森林資源の有効活用や地球温暖化防止等に資する。	H19	日南市(旧北郷町)、都城市	217,462
		20	都城市、日南市	120,557
		21	日向市	47,250
森林保全型低コスト素材生産システム整備事業	本県の素材生産の7割を担っている素材生産事業者の高性能林業機械の導入等に対して支援することにより、県産材の低コストかつ安定的な供給体制の早期確立を図る。	H20	延岡市、日向市、えびの市、都城市、日南市(旧北郷町)	127,494
		21	日之影町、延岡市、日向市、椎葉村、木城町、西都市、宮崎市、綾町、都城市、日南市(旧北郷町)	250,522
木の香あふれる街づくり推進事業	県産材の需要拡大を図るため、都市部などの民間施設を含め、多くの県民が利用し、スギ材の利用に波及効果のある施設の木造化・木質化を推進する。	H20	木城町、日南市	135,455
		23	宮崎市、日南市、都城市、三股町、高鍋町、西米良村	272,261
		24	都城市	7,000

(山村・木材振興課)

林構 1 6

(2) 林業・木材産業構造改革事業市町村別年度別実績

(単位：千円)

事業名	実施年度	地域名	総事業費	20	21	22	23	24	25	26	27	28	29	30	R元	2	3	4	5	6
林業経営構造対策事業	H20	日之影町	17,325	17,325																
	H29	五ヶ瀬町	20,574											20,574						
	H22, 29, R2	延岡市	140,875			28,119								49,356		63,400				
	H29, R2	日向市	85,126											15,120		70,006				
	H20	日向市 (旧東郷町)	36,383	36,383																
	R元	木城町	71,720												71,720					
	R4	国富町	17,655															17,655		
	H20	宮崎市	282,450	282,450																
	H22, 27, R元-2, 4, 5	都城市	1,035,363			432,495					239,933				206,656	59,180		49,249	47,850	
	H22, 29, R3	三股町	73,340			22,575								27,896			22,869			
	H29	宮崎県	19,710											19,710						
	H20, 23 R4	日南市	175,910	49,277			40,503											86,130		
	H23, 29, R元	椎葉村	76,136				30,817								14,882	30,436				
小計		2,052,567	385,435	0	483,189	71,320	0	0	0	239,933	0	147,539	0	308,812	192,586	22,869	153,034	47,850	0	
木材産業構造改革事業	H30	高千穂町	104,194											104,194						
	H29, R元, 6	延岡市	355,162											14,140	10,299					330,723
	H20, 29, R2	日向市	232,113	18,843										54,540		158,730				
	H20	日向市 (旧東郷町)	158,550	158,550																
	R2	美郷町	30,384													30,384				
	H30	諸塚村	2,474											2,474						
	H20-21 23-24, 30	宮崎市	842,905	167,549	151,784		231,000	32,508							260,064					
	H30	高原町	6,254												6,254					
	H20-23 26, H28-R元	都城市	1,926,082	592,358	361,250	131,250	43,050			123,486		345,160	214,631	26,897	88,000					
	H22, 30	小林市	22,686			18,900									3,786					
	H26	日南市	228,636	0							228,636									
小計		3,909,439	937,300	513,034	150,150	274,050	32,508	0	352,122	0	345,160	283,311	403,669	98,299	189,114	0	0	0	330,723	
林業再生に向けた新生産システム推進対策モデル事業	H20	都城市	1,459,460	1,459,460																
	小計		1,459,460	1,459,460	0	0	0	0	0	0	0	0	0	0	0	0	0	0	0	0
木質バイオマス活用促進事業	H21	日向市	47,250		47,250															
	H20	都城市	73,338	73,338																
	H20	日南市	47,219	47,219																
	小計		167,807	120,557	47,250	0	0	0	0	0	0	0	0	0	0	0	0	0	0	0
森林保全型低コスト素材生産システム整備事業	H21	日之影町	13,440		13,440															
	H20-21	延岡市	65,205	37,485	27,720															
	H20-21	日向市	52,335	18,000	34,335															
	H21	椎葉村	16,905		16,905															
	H21	木城町	28,350		28,350															
	H21	西都市	46,284		46,284															
	H21	宮崎市	19,793		19,793															
	H21	綾町	23,205		23,205															
	H20	えびの市	20,265	20,265																
	H20-21	都城市	54,390	18,900	35,490															
	H20-21	日南市 (旧北郷町)	37,844	32,844	5,000															
小計		378,016	127,494	250,522	0	0	0	0	0	0	0	0	0	0	0	0	0	0	0	
木の香あふれる街づくり推進事業	H20	木城町	661,446	61,515																
	H20, 23	日南市	103,863	73,940			29,923													
	H23	宮崎市	191,383				191,383													
	H23-24	都城市	26,745				19,745	7,000												
	H23	三股町	3,914				3,914													
	H23	高鍋町	7,296				7,296													
	H23	西米良村	20,000				20,000													
	小計		414,716	135,455	0	0	272,261	7,000	0	0	0	0	0	0	0	0	0	0	0	0
合計		8,382,005	3,165,701	810,806	633,339	617,631	39,508	0	352,122	239,933	345,160	430,849	403,669	407,111	381,700	22,869	153,034	47,850	330,723	

注) 四捨五入の関係で計と内訳が一致しない箇所がある。

(山村・木材振興課)

(3) 主な事業種目

(ア) 林業経営構造対策事業

事業種目	事業量
路網整備	延岡市(1路線(1,875m))
林業生産用機械	宮崎県(刈り機1台, フォワーダ1台, プロセッサ1台)、日之影町(プロセッサ1台)、五ヶ瀬町(スイングヤダ1台)、宮崎市(刈り機1台, フォワーダ1台)、県森連(プロセッサ等18台)、都城市(プロセッサ1台, 刈り機1台, ドラック1台)、日向市(旧東郷町)(ドラック1台, スイングヤダ1台, プロセッサ1台)、延岡市(スイングヤダ2台)、三股町(スイングヤダ1台, ハーベスタ1台)、日南市(スイングヤダ1台, ハーベスタ1台)、椎葉村(スイングヤダ1台, プロセッサ1台, フォワーダ1台)、国富町(グラブM1台)
基盤整備用機械	都城市(バックホ1台)
木材処理加工施設	木城町(丸棒加工施設1式)
特用林産物生産施設	都城市(菌床椎茸栽培施設1式, 特用林産物生産・流通施設1式, 生産資材2式, 空調機器4台, 培養用建物2棟, 発生用建物2棟, 培養ラック244台, ビニールハウス4棟, 培養トレー12,096個, 発生棚288台)、小林市(生産資材2式)、高原町(生産資材1式)、諸塚村(人工ほだ場2箇所)、日向市(ほだ場造成1箇所, 人工ほだ場1箇所, 散水施設1式, 穿孔機1台)
自然環境等活用交流施設	日南市(旧北郷町)(コテージ4棟)
先進的モデル提案事業	延岡市(プロセッサ1台, フォワーダ3台, 集材機1台, グラブM付ドラック1台, グラブM付フォワーダ1台, スイングヤダ1台)、日向市(スイングヤダ1台)
林業機械リース支援	椎葉村(グラブM付ドラック1台)、木城町(スイングヤダ2台, フェーハンチャ1台, フォワーダ1台)、都城市(スイングヤダ3台, プロセッサ5台, ウインチ付グラブM1台, フォワーダ1台, フェーハンチャ3台, グラブM1台)、三股町(フォワーダ1台)、日南市(ロクレン付きドラック1台, ウインチ付きグラブM2台)

(イ) 木材産業構造改革事業

事業種目	事業量
製材加工施設	串間市(1箇所)、都城市(2箇所)
チップ製造施設	日向市(1箇所)
集成材加工施設	日向市(旧東郷町)(1箇所)、日南市(1箇所)
木材材質高度化施設	都城市(8箇所)、宮崎市(旧高岡町)(1箇所)、日向市(旧東郷町)(3箇所)、日之影町(1箇所)、日南市(旧北郷町も含む)(2箇所)
フレット加工施設	宮崎市(2箇所)、都城市(1箇所)、日南市(1箇所)
木材集出荷販売施設	都城市(2箇所)、延岡市(2箇所)、宮崎市(2箇所)
林業生産用機械	都城市(グラブM付ドラック7台)、美郷町(グラブM付ドラック1台)
木質バイオマス供給用機械	小林市(ショベルローダ4台)、都城市(チップ運搬車6台)
木質エネルギー等利用促進施設	宮崎市(旧高岡町)(1箇所)、都城市(1箇所)、日南市(1箇所)、日之影町(1箇所)、日向市(1箇所)
木造公共施設整備	高千穂町(1箇所)
先進的モデル提案事業	延岡市(2箇所)、日向市(1箇所)

(ウ) 県産材新流通・加工システムモデル事業

事業種目	事業量
製材加工施設	日南市(旧南郷町)(1箇所)
木材集出荷用機械	都城市(1箇所)
林業生産用機械	日南市(旧南郷町)(1箇所)

(エ) 林業再生に向けた新生産システム推進対策モデル事業

事業種目	事業量
木材集出荷用機械	日向市(旧東郷町)(スイングヤダ2台, プロセッサ1台)
森林バイオマス等活用施設	日向市(旧東郷町)(1箇所)
製材加工施設	都城市(2箇所)

(オ) 木質バイオマス活用促進事業

事業種目	事業量
人工乾燥用ボイラー	都城市(2箇所)、日南市(旧北郷町も含む)(2箇所)
温泉加温用ボイラー	日向市(1箇所)

(カ) 森林保全型低コスト素材生産システム整備事業

事業種目	事業量
木材集出荷用機械	延岡市(プロセッサ1台, グラブM1台, フォワーダ1台)、日向市(スイングヤダ1台)、日之影町(プロセッサ1台)、延岡市(スイングヤダ1台, グラブM付林業機械1台)、日向市(スイングヤダ1台, ハーベスタ1台)、椎葉村(プロセッサ1台)、西都市(スイングヤダ1台, プロセッサ1台, フォワーダ1台)、木城町(プロセッサ1台, フォワーダ1台)、宮崎市(ハーベスタ1台)、都城市(ハーベスタ1台, グラブM付林業機械)、えびの市(ハーベスタ1台)、都城市(プロセッサ1台)、日南市(旧北郷町)(スイングヤダ1台, フォワーダ1台)

(キ) 木の香あふれる街づくり推進事業

事業種目	事業量
木造公共建築物等	8木城町(1箇所)、日南市(2箇所)、宮崎市(3箇所)、都城市(2箇所)、三股町(1箇所)、高鍋町(1箇所)、西米良村(1箇所)

(山村・木材振興課)

4 森林整備加速化・林業再生事業

(1) 森林整備加速化・林業再生事業の経緯

(単位：千円)

区分	施策の目標	事業種目	実施年度	事業実施地域	事業費総額
素材生産・木材加工施設等整備事業	間伐材等の活用を推進するため、高性能林業機械の導入や木材加工流通施設等の整備に対して支援を行い、低コスト素材生産体制及び木材の安定供給体制を構築する。	高性能林業機械の導入	H21	宮崎市、美郷町、椎葉村、西米良村	61,929
			22	美郷町、西都市	50,138
			23	延岡市、諸塚村	62,738
			24	宮崎市、串間市、都城市、小林市、えびの市、木城町、延岡市、美郷町、諸塚村、高千穂町	283,562
			25	宮崎市、日南市、都城市、えびの市、西都市、木城町、日向市、諸塚村、高千穂町	340,293
			26	宮崎市、都城市、小林市、えびの市、西都市、木城町、三郷町、諸塚村	376,992
			27	宮崎市、日南市、都城市、三股町、小林市、えびの市、西都市	246,984
			28	日南市、都城市、三股町、延岡市、小林市、えびの市、西都市、西米良村、木城町、日向市、椎葉村、高千穂町、日之影町、五ヶ瀬町	508,825
			29	諸塚村、小林市、都城市	58,890
		30	都城市	19,440	
		木材加工流通施設整備(製材合板)	H21	延岡市、日向市、西都市、高鍋町、川南町、都農町、都城市	926,258
			22	都城市、日南市	378,372
			23	日南市、都城市	352,321
			24	日南市、都城市、三股町、延岡市	913,770
			25	宮崎市、日南市、都城市、三股町、高鍋町、木城町、延岡市、日向市、高千穂町	4,434,223
			26	宮崎市、日南市、都城市、三股町、都農町、日向市	2,823,161
			27	宮崎市、都城市	230,540
			28	都城市、延岡市、日向市	302,439
木質バイオマス加工・利用施設整備等事業	間伐材等の未利用資源の有効活用を促進するため、燃料チップ等の加工施設や木質バイオマス利用施設を整備するとともに、間伐材等の供給コストに対する支援を行う。	木質バイオマス加工流通施設等整備	H21	日之影町、延岡市、日南市	538,672
			22	日之影町、小林市	1,020,737
			24	宮崎市、日南市、小林市、川南町	133,661
			25	都城市	186,492
		木質バイオマス利用施設等整備	H21	日向市、都城市	412,440
			22	日向市、小林市	71,400
			23	門川町	58,388
			25	日南市、川南町、都農町	7,196,299
			26	都城市、日南市、日向市、都農町	793,390
			28	五ヶ瀬町	43,205
木造公共施設整備等事業	公共施設等の木造化・木質化を推進し、県民の身近な暮らしの中に間伐材の利用促進を図るとともに、地域材の需要拡大につながる新製品の開発等に対する支援を行う。	木造公共施設等整備	H21	都城市、延岡市、日南市、小林市、西都市、椎葉村、高千穂町	124,446
			22	宮崎市、日南市、小林市、木城町、高千穂町、日之影町、五ヶ瀬町、諸塚村、椎葉村	1,023,610
			23	日南市、三股町、延岡市、日向市	209,424
			25	宮崎市、都城市、小林市、木城町、延岡市、諸塚村	638,331
			26	都城市	70,009
			27	宮崎市、都城市、延岡市、門川町	561,678
			28	宮崎市、綾町、木城町、諸塚村、椎葉村	385,697

(山村・木材振興課)

(2) 森林整備加速化・林業再生事業市町村別年度別実績

(単位：千円)

事業名	実施年度	地域名	総事業費	平成 2 1	2 2	2 3	2 4	2 5	2 6	2 7	2 8	2 9	3 0	
素材生産・木材加工施設等整備事業	高性能林業機械の導入	H21, 24-27	宮崎市	230,325	15,099			36,754	41,738	117,078	19,656			
		H21-22, 24, 26	美郷町	103,703	12,810	30,818		33,075		27,000				
		H21, 28	椎葉村	38,985	15,225							23,760		
		H21, 28	西米良村	29,595	18,795							10,800		
		H22, 25-28	西都市	190,579		19,320			31,238	71,172	44,009	24,840		
		H23-24	延岡市	57,593			30,345	27,248						
		H23-26, 29	諸塚村	160,022			32,393	50,413	32,184	21,691			23,341	
		H24	串間市	33,390				33,390						
		H24-30	都城市	283,035				20,058	21,584	70,190	73,418	61,708	16,637	19,440
		H24, 26-29	小林市	114,068				18,785		28,188	33,064	15,120	18,911	
	H24-28	えびの市	118,034				15,750	11,498	21,060	47,028	22,698			
	H24-26, 28	木城町	101,167				23,205	20,628	20,614			36,720		
	H24-25, 28	高千穂町	65,332				24,885	8,505				31,942		
	H25, 27-28	日南市	283,604					139,424			8,208	135,972		
	H25, 28	日向市	79,870					33,495				46,375		
	H27-28	三股町	33,700								21,600	12,100		
	H28	日之影町	68,322									68,322		
	H28	五ヶ瀬町	18,468									18,468		
	木材加工流通施設整備(製材合板)	H21, 24-25, 28	延岡市	551,927	231,607			93,800	71,000			155,520		
		H21, 25-26, 28	日向市	4,647,125	283,790				2,908,914	1,346,166		108,255		
H21		西都市	36,758	36,758										
H21, 25		高鍋町	200,216	79,585				120,631						
H21		川南町	30,154	30,154										
H21, 26		都農町	58,500	33,995					24,505					
H21-28		都城市	2,166,570	230,370	341,618	42,032	398,952	481,934	454,300	178,700	38,664			
H22-26		日南市	1,888,294		36,754	310,289	348,044	457,349	735,858					
H24-26		三股町	300,464				72,975	163,337	64,152					
H25		木城町	204,085					204,085						
H25-27	宮崎市	260,312					10,292	198,180	51,840					
H25	高千穂町	16,681					16,681							
	小 計		12,370,879	988,188	428,510	415,059	1,197,334	4,774,517	3,200,154	477,523	811,264	58,890	19,440	
木質バイオマス加工・利用施設整備等事業	木質バイオマス流通施設等整備	H21-22	日之影町	42,935	24,528	18,407								
		H21	延岡市	448,540	448,540									
		H21, 24	日南市	87,591	65,604			21,987						
		H22, 24	小林市	1,024,317		1,002,330		21,987						
		H24	宮崎市	21,987				21,987						
		H24	川南町	67,700				67,700						
		H25	都城市	186,492					186,492					
	木質バイオマス利用施設整備等整備	H21-22, 26	日向市	180,342	44,940	38,850				96,552				
		H21, 26	都城市	467,940	367,500					100,440				
		H22	小林市	32,550		32,550								
		H23	門川町	58,388			58,388							
		H25-26	日南市					1,704,125	192,948					
		H25	川南町					2,865,169						
H25-26	都農町	3,030,454				2,627,004	403,450							
H28	五ヶ瀬町	43,205									43,205			
	小 計		10,454,683	951,112	1,092,137	58,388	133,661	7,382,790	793,390	0	43,205	0	0	

森林整備加速化・林業再生事業市町村別年度別実績（つづき）

（単位：千円）

事業名	実施年度	地域名	総事業費	平成 2 1	2 2	2 3	2 4	2 5	2 6	2 7	2 8	2 9	3 0
木造公共施設整備等事業	H22, 25, 27-28	宮崎市	1,018,541		89,040			492,743		401,901	34,857		
	H21, 25-27	都城市	153,175	18,086				34,681	70,009	30,399			
	H21, 23, 25, 27	延岡市	256,487	62,534		63,979		45,471		84,503			
	H21-23	日南市	13,397	5,600	3,874	3,923							
	H21-22, 25	小林市	12,156	1,161	1,079			9,916					
	H21	西都市	5,849	5,849									
	H22, 25, 28	木城町	222,198		22,401			14,374			185,423		
	H21, 28	椎葉村	101,224	18,659							82,565		
	H21-22	高千穂町	95,649	12,557	83,092								
	H22	日之影町	33,254		33,254								
	H22, 25, 28	諸塚村	420,540		341,839			41,146			37,555		
	H22	五ヶ瀬町	264,566		264,566								
	H22	椎葉村	184,465		184,465								
	H23	三股町	128,302			128,302							
	H23	日向市	13,220			13,220							
	H27	門川町	44,875							44,875			
	H28	綾町	45,297								45,297		
		小 計		3,013,195	124,446	1,023,610	209,424	0	638,331	70,009	561,678	385,697	0
	合 計		25,838,757	2,063,746	2,544,257	682,871	1,330,995	12,795,638	4,063,553	1,039,201	1,240,166	58,890	19,440

(3) 主な事業種目

(ア) 素材生産・木材加工施設等整備事業

事業種目	事業量	
高性能林業機械等の導入	宮崎市（プロセッサ4台、スイングヤード4台、フォワーダ2台、ハーベスタ1台） 美郷町（スイングヤード3台、プロセッサ3台、フォワーダ1台） 椎葉村（スイングヤード2台） 西米良村（プロセッサ1台、ウインチ付グラブ1台） 西都市（ハーベスタ1台、スイングヤード2台、プロセッサ3台、フォワーダ3台、グラブ付トラック1台） 延岡市（プロセッサ2台、スイングヤード2台） 諸塚村（プロセッサ2台、スイングヤード3台、グラブ1台、グラブ付トラック3台） 串間市（フェラーバンチャ1台、ハーベスタ1台） 都城市（グラブ付トラック5台、プロセッサ4台、フェラーバンチャ1台、フォワーダ2台、ウインチ付グラブ5台） 小林市（グラブ2台、フォワーダ2台、グラブ付トラック2台、油圧ショベル1台、ウインチ付グラブ2台） えびの市（フォワーダ1台、グラブ1台、スイングヤード1台、ハーベスタ1台、フェラーバンチャ1台、ウインチ付フォワーダ1台） 木城町（ハーベスタ1台、グラブ付トラック2台、プロセッサ1台、ハンドバケット1台） 高千穂町（プロセッサ1台、スイングヤード1台、フォワーダ1台、グラブ付トラック1台） 日向市（プロセッサ1台、スイングヤード2台、ハーベスタ1台） 日南市（ハーベスタ1台、グラブ3台、グラブ付トラック1台、フォワーダ2台、プロセッサ4台、ウインチ付グラブ2台、スイングヤード1台） 三股町（ハーベスタ1台、ウインチ付グラブ1台） 日之影町（グラブ付トラック2台） 五ヶ瀬町（スイングヤード1台） 危険防止施設設置（268台）	
木材処理加工施設	製材加工施設	都城市（11箇所）、西都市（1箇所）、延岡市（4箇所）、日向市（5箇所）、都農町（1箇所）、日南市（7箇所）、三股町（1箇所）、木城町（1箇所）
	集成材加工施設	日向市（1箇所）、日南市（2箇所）、都城市（1箇所）
	木材加工処理用機械	日向市（グラブソー1台）
	木材材質高度化・品質向上施設	川南町（1箇所）、高鍋町（2箇所）、都城市（11箇所）、三股町（3箇所）、日向市（1箇所）、都農町（1箇所）、宮崎市（1箇所）
	プレカット加工施設	都城市（1箇所）、日向市（1箇所）、日南市（1箇所）、宮崎市（1箇所）
木材集出荷販売施設	都城市（3箇所）、日南市（1箇所）、高千穂町（1箇所）、日向市（2箇所）、宮崎市（2箇所）	

（山村・木材振興課）

(イ) 木質バイオマス加工・利用施設整備等事業

事業種目		事業量
木質バイオマス加工流通施設等整備	木質燃料製造・供給施設	延岡市(1箇所)、小林市(1箇所)、日南市(1箇所)、川南町(1箇所)
	オガ粉製造施設	日之影町(2箇所)
	木質バイオマス供給用機械	延岡市(グループ1付トラック1台)、宮崎市(ロガー1台)、日南市(ロガー1台)、小林市(ロガー1台)
木質バイオマス利用施設等整備	木材乾燥機用ボイラー	日向市(2箇所)、都城市(2箇所)
	木質資源利用加温機	小林市(1箇所)、門川町(1箇所)、五ヶ瀬町(1箇所)
	木質バイオマス発電施設	日南市(1箇所)、川南町(1箇所)、都農町(1箇所)
	未利用間伐材等活用機械	都城市(3箇所)、日南市(1箇所)、日向市(1箇所)
	ペレット製造施設	都農町(1箇所)
	作業用建物	五ヶ瀬町(1箇所)

(ウ) 木造公共施設整備等事業

事業種目	事業量
木造公共施設等整備	宮崎市(11箇所)、日南市(4箇所)、都城市(6箇所)、三股町(1箇所)、小林市(3箇所)、西都市(1箇所)、木城町(3箇所)、延岡市(5箇所)、日向市(1箇所)、諸塚村(3箇所)、椎葉村(3箇所)、高千穂町(3箇所)、日之影町(3箇所)、五ヶ瀬町(1箇所)、門川町(1箇所)、綾町(1箇所)

5 合板製材事業

(1) 合板製材事業の経緯

(単位：千円)

区分	施策の目標	実施年度	事業実施地域	事業費総額
原木の低コスト供給対策	原木の安定供給・生産コストの低減を図るため、路網整備や高性能林業機械の導入を支援する。	H29	木城町、小林市、串間市	198,342
		30	西都市、宮崎市、都城市	105,365
		R元	日向市、木城町、小林市、都城市、日南市	201,125
		2	美郷町、えびの市	114,410
		3	高千穂町、美郷町、西都市、木城町、えびの市、都城市、日南市	218,806
		4	美郷町、日南市	30,030
木材産業の体質強化対策	木材製品の国際競争力強化のため、加工施設の大規模化や高効率化、高付加価値品目への転換を支援する。	H29	都城市、日向市、高鍋町、延岡市	2,002,432
		30	都城市、日之影町、五ヶ瀬町	774,024
		R元	西都市、高原町、えびの市、都城市、日南市	5,116,600
		2	高原町、都城市、日南市、串間市	1,125,920
木材製品等の輸出促進対策	輸出に資する高度加工処理施設の整備を支援する。 輸出拡大に資するきのこの生産施設整備を支援する。	R2	日向市	107,800
		R2	高千穂町、宮崎市、都城市	181,867
木材産業の輸出促進・体質強化対策	木材製品の国際競争力強化のため、加工施設の大規模・高効率化、低コスト化、品目転換及び高付加価値化を支援する。	R3	えびの市、都城市、日南市	1,309,047
		4	日向市、高原町、都城市	2,028,454
		5	高千穂町、小林市	159,379
		6	都農町、高原町、都城市、日南市・串間市	1,420,602
原木の生産基盤整備・低コスト安定供給対策	低コスト素材生産体制を構築するため、高性能林業機械等の整備を支援する。	5	えびの市	69,440
燃油・資材の森林由来資源への転換対策	燃油等の森林由来資源への転換に資する木質バイオマスエネルギー転換促進対策等を支援する。	5	川南町、美郷町	1,676,433
高性能林業機械等の整備(花粉対策)	花粉の発生源であるスギ人工林を減らすため、高性能林業機械等の整備を支援する。	6	宮崎市	112,312

(山村・木材振興課)

林構 2 2

(2) 合板製材事業市町村別年度別実績

(単位：千円)

事業名		実施年度	地域名	総事業費	平成29	30	令和元	2	3	4	5	6
原木の 低コスト供給対策	高性能林業機械等 の整備	H29, R元, 3	木 城 町	102,609	49,950		29,559		23,100			
		29, 元	小 林 市	133,234	50,652		82,582					
		29	串 間 市	97,740	97,740							
		30, 3	西 都 市	75,988		53,438			22,550			
		30	宮 崎 市	26,006		26,006						
		H30-R元, 3	都 城 市	107,292		25,920	29,436		51,936			
		元, 3-4	日 向 市	31,975			31,975					
		元, 3-4	日 南 市	92,253			27,573		49,500	15,180		
		2-4	美 郷 町	99,660					60,610	24,200	14,850	
		2, 3	えびの市	80,200					53,800	26,400		
		3	高千穂町	21,120						21,120		
小 計		868,078	198,342	105,365	201,125	114,410	218,806	30,030	0	0		
木材産業の体質 強化対策	木材加工流通施設整備	H29-R2	都 城 市	675,434	226,272	189,760	116,402	143,000				
		29	日 向 市	1,550,340	1,550,340							
		29	高 鍋 町	177,120	177,120							
		29	延 岡 市	48,700	48,700							
		30	日之影町	359,585		359,585						
		30	五ヶ瀬町	224,679		224,679						
		R元	西 都 市	715,742			715,742					
		元-2	高 原 町	4,526,053			4,002,279	523,774				
		元-2	日 南 市	365,784			253,687	112,097				
		元	えびの市	28,490			28,490					
		2	串 間 市	347,050				347,050				
小 計		9,018,977	2,002,432	774,024	5,116,600	1,125,920	0	0	0	0		
木材製品等の輸出 促進対策	高度加工処理施設整備	R2	日 向 市	107,800				107,800				
		小 計		107,800	0	0	0	107,800	0	0	0	0
	特用林産物生産施設等整備	R2	高千穂町	48,790				48,790				
		2	宮 崎 市	31,125				31,125				
		2	都 城 市	101,953				101,953				
小 計		181,867	0	0	0	181,867	0	0	0	0		
木材産業の輸出促進・ 体質強化対策	木材加工流通施設整備	R3	えびの市	28,490				28,490				
		3-4, 6	都 城 市	1,681,480				1,214,281	130,746			336,453
		3	日 南 市	66,276				66,276				
		4	日 向 市	1,722,093					1,722,093			
		4, 6	高 原 町	221,089					175,615			45,474
		5	高千穂町	37,400							37,400	
		5	小 林 市	121,979							121,979	
		6	都 農 町	46,475								46,475
		6	日南市・串間市	992,200								992,200
		小 計		4,917,482	0	0	0	0	1,309,047	2,028,454	159,379	1,420,602
原木の生産基盤整備・ 低コスト安定供給対策	高性能林業機械等 の整備	5	えびの市	69,440							69,440	
		小 計		69,440	0	0	0	0	0	0	69,440	0
燃油・資材の森林由来 資源への転換対策	木質バイオマス供給施設整備	5	川南町	1,671,615							1,671,615	
		5	美郷町	4,818							4,818	
		小 計		1,676,433	0	0	0	0	0	0	1,676,433	0
高性能林業機械等の 整備 (花粉対策)	高性能林業機械等の整備	6	宮崎市	112,312								112,312
		小 計		112,312	0	0	0	0	0	0	0	112,312
合 計				16,952,389	2,200,774	879,389	5,317,725	1,529,998	1,527,853	2,058,484	1,905,252	1,532,914

注) 四捨五入の関係で計と内訳が一致しない箇所がある。

(3) 主な事業種目

(ア) 原木の低コスト供給対策

事業種目	事業量
高性能林業機械等の整備	木城町(ハーベスタ1台, スイングヤード1台, グラップル付トラック1台, フェラーバンチャ1台) 小林市(ハーベスタ1台, スイングヤード1台, プロセッサ2台, フェラーバンチャ1台, ウインチ付グラップル1台, フォワード2台) 串間市(ロングリーチハーベスタ1台, ロングリーチグラップル1台, フェラーバンチャ1台, フォワード1台) 西都市(スイングヤード1台, フォワード2台, ハーベスタ1台) 宮崎市(ハーベスタ1台) 都城市(スイングヤード1台, グラップル付トラック3台) 日向市(グラップル付トラック1台) 日南市(グラップル付トラック1台, スイングヤード2台, フェラーバンチャ1台) 美郷町(ウインチ付ハーベスタ1台, プロセッサ1台, ウインチ付グラップル1台, スイングヤード1台) えびの市(スイングヤード1台, グラップル付トラック1台, ウインチ付フェラーバンチャ1台) 高千穂町(スイングヤード1台)

(イ) 木材産業の体質強化対策

事業種目	事業量
木材加工流通施設整備	都城市(7箇所)、日向市(2箇所)、高鍋町(1箇所)、延岡市(1箇所)、日之影町(1箇所)、五ヶ瀬町(1箇所)、西都市(1箇所)、高原町(2箇所)、日南市(2箇所)、えびの市(1箇所)、串間市(1箇所)

(ロ) 木材製品等の輸出促進対策

事業種目	事業量
高度加工処理施設整備	日向市 (1箇所)
特用林産物生産施設等整備	高千穂町 (1箇所)、宮崎市 (1箇所)、都城市 (1箇所)

(エ) 木材産業の輸出促進・体質強化対策

事業種目	事業量
木材加工流通施設整備	えびの市 (1箇所)、都城市 (7箇所)、日南市 (1箇所)、高原町 (2箇所)、日向市 (2箇所)、高千穂町 (1箇所)、小林市 (1箇所)、都農町 (1箇所)、日南市・串間市 (1箇所)

(オ) 原木の生産基盤整備・低コスト安定供給対策

事業種目	事業量
高性能林業機械等の整備	えびの市 (1箇所)

(カ) 燃油・資材の森林由来資源への転換対策

事業種目	事業量
木質バイオマス供給施設整備	川南町 (1箇所)、美郷町 (1箇所)

(キ) 高性能林業機械等の整備 (花粉対策)

事業種目	事業量
高性能林業機械等の整備	宮崎市 (ハーベスタ1台, フォワード1台, グラップル付セミトレーラー1台)

(山村・木材振興課)

17 入会林野整備

(1) 入会林野整備事業実績

(7) 年度別・市町村別実績

区 分	市町村数	認可件数	面積 (ha)	
年 度 別 実 績	昭和43～63年度	32	139	23,984
	平成元～10年度	24	30	2,111
	11	1	1	1
	12	4	4	95
	13	1	1	63
	14	1	1	1
	15	0	0	0
	16	1	1	10
	17	3	3	210
	18	2	2	19
	19	0	0	0
	20	1	1	37
	21	1	1	147
	22	0	0	0
	23	2	3	184
	24	1	4	199
	25	0	0	0
	26	0	0	0
	27	1	1	294
	28	0	0	0
	29	0	0	0
	30	1	1	5
	令和元	0	0	0
	2	2	2	270
	3	0	0	0
	4	0	0	0
	5	0	0	0
	6	0	0	0
	計		195	27,630
	市 町 村 別 実 績	宮 崎 市		7
(旧 清 武 町)			(1)	(37)
(旧 田 野 町)			(2)	(50)
(旧 高 岡 町)			(4)	(68)
都 城 市			7	103
(旧 都 城 市)			(7)	(103)
延 岡 市			91	17,708
(旧 延 岡 市)			(29)	(2,256)
(旧 北 方 町)			(29)	(5,203)
(旧 北 浦 町)			(11)	(2,711)
(旧 北 川 町)			(22)	(7,538)
日 向 市			16	2,971
(旧 日 向 市)			(9)	(1,218)
(旧 東 郷 町)			(7)	(1,753)
美 郷 町			12	1,156
(旧 南 郷 村)			(3)	(249)
(旧 西 郷 村)			(7)	(250)
(旧 北 郷 村)			(2)	(657)
西 都 市			1	454
え び の 市			1	89
日 南 市		1	44	
串 間 市		26	504	
日 之 影 町		11	1,007	
門 川 町		6	2,489	
諸 塚 村		2	106	
椎 葉 村		2	533	
高 鍋 町		3	10	
国 富 町		3	130	
高 原 町		6	171	
計		195	27,630	

(山村・木材振興課)

(2) 入会林野整備前後の状況（令和7年3月31日現在）

(7) 土地利用目的別面積

区 分	林 業		農 業		そ の 他		総 数	
	面積(ha)	比率(%)	面積(ha)	比率(%)	面積(ha)	比率(%)	面積(ha)	比率(%)
整備前 (A)	27,239	98.6	225	0.8	166	0.6	27,630	100.0
整備後 (B)	27,239	98.6	225	0.8	166	0.6	27,630	100.0
増 減 (B) - (A)	0	0.0	0	0.0	0	0.0	—	—

(山村・木材振興課)

(4) 利用及び経営形態

区 分	総 数	整備前の利用形態				整備後の経営形態		備考
		共同	直轄	分割	契約	協業	個別	
面積 (ha)	27,630	2,952	9,478	11,539	3,661	14,931	12,699	
比率 (%)	100.0	10.7	34.3	41.8	13.2	54.0	46.0	

(山村・木材振興課)

(7) 経営形態別実績

区 分	実 績				構成比		備考
	経営体数	構成員数	面積	1経営体 当り面積	構成員数	面積	
総 数	4,909	13,913	27,630	—	100.0	100.0	
法人形態による 協業経営	78	6,958	12,605	161.6	50.0	45.6	
その他共有 による経営	49	2,173	2,326	47.5	15.6	8.4	
個 別 経 営	4,782	4,782	12,699	2.7	34.4	46.0	

注) 1 法人形態による協業経営は、「生産森林組合」による経営

(山村・木材振興課)

2 上記数値は入会林野整備の実績値

18 森林組合

(1) 森林組合数の推移

(単位：組合)

年度 区分	昭和52	53	54	55	56	57～ 平成9	10	11	12	13	14～ 令和2
年 度 当 初	44	36	33	31	31	25	25	23	22	15	8
合併による解散	11	5	3		8		3	2	8	10	
合併による設立	3	2	1		2		1	1	1	3	
新 設											
解 散											
年 度 末	36	33	31	31	25	25	23	22	15	8	8

注) 森林組合・・・森林組合法を根拠とし、森林所有者等を構成員としている協同組合

(山村・木材振興課)

(2) 森林組合合併の経緯

年度	市町村名	合併後の組合名	被合併組合名
昭和39	日南市	日 南 市	日南市、細田、鷺戸、酒谷、榎原(一部)
	南郷町	南 郷 町	南郷町、榎原(一部)
	五ヶ瀬町	五ヶ瀬町	五ヶ瀬町三ヶ所、五ヶ瀬町鞍岡
40	高千穂町	高 千 穂 町	高千穂町、岩戸、田原
42	西都市	西 都 市	西都市、三財、寒川
	串間市	串 間 市	串間市、本城、都井
44	高千穂町	高 千 穂 町	高千穂町、上野村
47	えびの市	え び の 市	えびの市、えびの市加久藤、えびの市真幸
48	都城市	都 城 市	都城市、荘内町、中郷
52	宮崎市、清武町、田野町	宮 崎 南 部	木花、青島、清武町、田野町
	宮崎市、高岡町、国富町、綾町、佐土原町	宮 崎 北 部	生目、高岡町、綾町 (組合未設置の国富町、佐土原町を含む)
	延岡市、北方町、北川町、北浦町	延 岡 地 区	延岡市、北方町、北川町、北浦町
53	日南市、北郷町、南郷町	日 南 地 区	日南市、北郷町、南郷町
	串間市	串 間 市	串間市、市木
54	高鍋町、新富町、木城町、川南町、都農町	児 湯	高鍋町、木城町、川南町 (組合未設置の新富町、都農町を含む)
56	西都市	西 都 市	西都市、東米良
	都城市、三股町、山之口町、高城町、山田町、高崎町	都 城	都城市、三股町、山之口町、高城町、山田町、高崎町
平成10	高千穂町、日之影町、五ヶ瀬町	西 白 杵	高千穂町、日之影町、五ヶ瀬町
11	宮崎市、清武町、田野町、佐土原町、高岡町、国富町、綾町	宮 崎 中 央	宮崎北部、宮崎南部
12	日向市、門川町、東郷町、南郷村、西郷村、北郷村、諸塚村、椎葉村	耳 川 広 域	日向市、門川町、東郷町、南郷村、西郷村、北郷村、諸塚村、椎葉村
13	小林市、えびの市、高原町、野尻町、須木村	西 諸 地 区	小林市、えびの市、高原町、野尻町、須木村
	日南市、串間市、北郷町、南郷町	南 那 珂	日南地区、串間市
	西都市、高鍋町、新富町、西米良村、木城町、川南町、都農町	児 湯 広 域	西都市、児湯、西米良村

注) 網掛けした組合は、現組合

(山村・木材振興課)

(3) 組合員所有森林面積規模別森林組合数 (令和6年度末現在)

(単位: 組合)

規模		5,000ha 未満	5,000ha～ 10,000ha	10,000ha～ 15,000ha	15,000ha～ 20,000ha	20,000ha 以上	計
区 分	組 合 数	—	—	—	3	5	8
	構 成 比 (%)	—	—	—	38	62	100
全 国 構 成 比 (%)		19	20	18	12	31	100

注) 全国構成比は令和5年度末現在

(山村・木材振興課)

(4) 地区内森林所有者及び森林組合員数

(単位: 人、%)

年度	区 分	地区内森林 所有者数	組 合 員 数			組合加入率
			正組合員数	准組合員数	計	
H22	地区内居住者	89,053	46,500	806	47,306	53.1
	地区外居住者	8,917	2,550	95	2,645	29.7
	計	97,970	49,050	901	49,951	51.0
27	地区内居住者	124,812	41,412	1,264	42,676	34.2
	地区外居住者	13,679	2,644	61	2,705	19.8
	計	138,491	44,056	1,325	45,381	32.8
2	地区内居住者	127,972	40,757	1,204	41,961	32.8
	地区外居住者	14,862	2,734	100	2,834	19.1
	計	142,834	43,491	1,304	44,795	31.4
3	地区内居住者	128,170	40,516	1,199	41,715	32.5
	地区外居住者	14,889	2,851	107	2,958	19.9
	計	143,059	43,367	1,306	44,673	31.2
4	地区内居住者	128,526	40,142	1,196	41,338	32.2
	地区外居住者	14,928	3,049	108	3,157	21.1
	計	143,454	43,191	1,304	44,495	31.0
5	地区内居住者	128,536	38,825	1,197	40,022	31.1
	地区外居住者	14,887	3,057	103	3,160	21.2
	計	143,423	41,882	1,300	43,182	30.1
6	地区内居住者	128,728	38,729	1,203	39,932	31.0
	地区外居住者	14,960	2,883	109	2,992	20.0
	計	143,688	41,612	1,312	42,924	29.9

(山村・木材振興課)

(森林所有者数: 森林経営課)

(5) 組合員数規模別森林組合数（令和6年度末現在）

区分	規模	5,000人未満	5,000人～ 5,999人	6,000人～ 6,999人	7,000人～ 7,999人	8,000人～ 8,999人	9,000人～ 9,999人	10,000人以上	計
	組合数	2	2	4	—	—	—	—	
構成比 (%)	25.0	25.0	50.0	—	—	—	—	100.0	

(山村・木材振興課)

(6) 森林組合の主な施設の設置状況の推移

区分 年度	苗畑 (a)	基本林 (ha)		フォークリフト	林内作業車	トラクター類	トラック	人員輸送車	集材機	プロセッサ	ハーベスタ	タワーヤード	スイングヤード	フォワーダ
		所有林	分収林	(台)	(台)	(台)	(台)	(台)	(台)	(台)	(台)	(台)	(台)	(台)
平成27	(3) 380	(7) 246	(8) 6,305	(4) 11	(5) 15	(4) 12	(7) 47	(6) 55	(6) 15	(6) 23	(2) 3	(1) 1	(8) 22	(7) 13
令和2	(2) 225	(8) 296	(8) 9,276	(5) 10	(4) 12	(3) 6	(8) 47	(6) 26	(5) 12	(6) 24	(3) 6	(1) 1	(8) 21	(7) 18
3	(2) 1,272	(7) 313	(8) 11,611	(5) 10	(4) 12	(3) 8	(8) 50	(5) 25	(5) 12	(6) 23	(3) 6	(1) 1	(8) 21	(7) 21
4	(2) 1,272	(7) 349	(8) 9,726	(5) 10	(4) 12	(3) 7	(7) 48	(6) 28	(5) 12	(6) 24	(2) 6	(1) 1	(8) 21	(8) 23
5	(1) 1,230	(7) 362	(8) 10,281	(5) 11	(4) 11	(2) 5	(7) 47	(5) 20	(5) 16	(6) 23	(3) 8	— 0	(8) 19	(8) 23
6	(1) 1,230	(7) 383	(8) 10,365	(6) 13	(4) 10	(3) 5	(7) 47	(4) 25	(5) 13	(6) 20	(3) 7	— 0	(8) 19	(8) 25

注) () は組合数。「トラクター類」には、ブルドーザ、バックホウを含む。

(山村・木材振興課)

(7) 森林組合出資金の出資状況の推移

区分 年度	払込済出資金 (千円)	1組合平均 払込済出資金 (千円)	組合員1人当たり 払込済出資金 (円)	組合員所有森林 1ha当たり払込済 出資金 (円)	調査対象 組合数
平成12	1,386,870	92,458	26,694	4,076	15
17	1,451,428	181,429	28,848	4,333	8
22	1,467,997	183,500	29,389	4,386	8
27	1,611,331	201,416	35,507	4,854	8
令和2	1,641,500	205,188	36,645	4,974	8
3	1,639,573	204,947	36,702	4,980	8
4	1,636,849	204,606	36,787	4,997	8
5	1,640,091	205,011	37,981	5,039	8
6	1,631,528	203,941	38,010	5,049	8

(山村・木材振興課)

(8) 森林組合の素材販売・林産事業の推移

(単位：m³)

区分 年度	販 売			林 産					合 計
	受 託	買 取	計	受 託	買 取	(小計)	受託生産	計	
平成17	(7) 161,428	(5) 17,856	(7) 179,284	(6) 77,069	(8) 132,290	(8) 209,359	(4) 4,926	(8) 214,285	(8) 393,569
22	(7) 204,068	(7) 24,083	(7) 228,151	(6) 82,508	(8) 150,812	(8) 233,320	(3) 3,577	(8) 236,897	(8) 465,048
27	(7) 232,445	(6) 20,899	(8) 253,344	(7) 99,157	(8) 205,736	(8) 304,893	(3) 13,873	(8) 318,766	(8) 572,110
令和 2	(8) 215,778	(6) 51,970	(8) 267,748	(7) 69,752	(8) 302,566	(8) 372,318	(4) 13,825	(8) 386,143	(8) 653,891
3	(7) 246,283	(6) 44,268	(8) 290,551	(7) 75,556	(8) 302,519	(8) 378,075	(4) 19,042	(8) 397,117	(8) 687,668
4	(6) 238,604	(6) 51,885	(8) 290,489	(7) 75,177	(8) 299,644	(8) 374,821	(5) 11,639	(8) 386,460	(8) 676,949
5	(6) 226,386	(6) 58,251	(8) 284,637	(6) 67,740	(8) 288,435	(8) 356,175	(5) 19,023	(8) 375,198	(8) 659,835
6	(6) 218,937	(6) 51,924	(8) 270,861	(7) 77,678	(8) 284,696	(8) 362,374	(3) 13,119	(8) 375,493	(8) 646,354

注) () は組合数

(山村・木材振興課)

(9) 森林組合の森林造成事業の推移

区分 年度	新 植 (ha)	保 育 (ha)			
		下 刈	除間伐	その他	計
平成22	(8) 1,208	(8) 10,501	(8) 5,406	(6) 428	(8) 16,335
27	(8) 1,515	(8) 6,139	(8) 1,324	(6) 807	(8) 8,270
令和 2	(8) 1,390	(8) 7,026	(7) 2,136	(4) 147	(8) 9,309
3	(8) 1,365	(8) 7,144	(8) 1,268	(5) 447	(8) 8,859
4	(8) 1,435	(8) 7,460	(8) 945	(5) 254	(8) 8,659
5	(8) 1,541	(8) 7,424	(8) 1,143	(4) 148	(8) 8,715
6	(8) 1,364	(8) 7,127	(8) 1,353	(4) 158	(8) 8,638

注) () は組合数

(山村・木材振興課)

(10) 森林組合の資金別期末貸付残高の推移

(単位：千円)

年度 区分	平成27		令和2		3		4		5		6	
	組合数	金額	組合数	金額	組合数	金額	組合数	金額	組合数	金額	組合数	金額
公庫資金	2	24,208	1	7,972	1	6,843	1	5,867	1	4,891	1	3,915
その他	2	1,266	2	21,460	2	21,320	2	16,320	1	174	2	4,737
計	(4) 4	25,474	(2) 3	29,432	(2) 3	28,163	(2) 3	22,187	(2) 2	5,065	(3) 3	8,652

注) () は実数

(山村・木材振興課)

(11) 森林組合作業班員数の推移

(単位：人)

年度 区分	平成27		令和2		3		4		5		6	
	計	うち150日以上雇用	計	うち150日以上雇用	計	うち150日以上雇用	計	うち150日以上雇用	計	うち150日以上雇用	計	うち150日以上雇用
主として伐出	(6) 195	(6) 159	(6) 163	(6) 140	(6) 165	(6) 147	(7) 157	(6) 142	(6) 153	(6) 131	(6) 133	(6) 126
主として造林	(8) 307	(8) 247	(8) 289	(8) 252	(7) 265	(7) 223	(7) 266	(7) 220	(6) 242	(6) 212	(6) 232	(6) 204
工場	(4) 86	(4) 79	(3) 59	(3) 58	(3) 61	(3) 56	(3) 62	(3) 57	(3) 61	(3) 56	(3) 24	(3) 22
その他	(8) 108	(8) 82	(8) 92	(7) 69	(8) 92	(7) 76	(7) 77	(7) 63	(6) 84	(6) 79	(7) 85	(7) 70
計	(8) 696	(8) 567	(8) 603	(8) 519	(8) 583	(8) 502	(8) 562	(8) 482	(8) 540	(8) 478	(8) 474	(8) 422

注) () は組合数、その他：苗畑、土木作業、運転手等

(山村・木材振興課)

19 林業労働力

(1) 林業経営者及び雇用者数(2020世界農林業センサス)

(ア) 林業に60日以上従事した世帯員、役員・構成員(経営主を含む)数

(単位：人)

地区名	市町村名	計	従 事 日 数					
			60日未満	60～99	100～149	150～199	200～249	250日以上
総 数		1,441		287	295	161	268	430
中 部	宮 崎 市	56	-	2	6	8	12	28
	国 富 町	24	-	2	2	2	7	11
	綾 町	16	-	-	-	-	1	15
	計	96		4	8	10	20	54
南 那 珂	日 南 市	107	-	23	8	8	20	48
	串 間 市	35	-	1	10	6	-	18
	計	142		24	18	14	20	66
北 諸 県	都 城 市	69	-	15	12	5	14	23
	三 股 町	25	-	1	1	1	8	14
	計	94		16	13	6	22	37
西 諸 県	小 林 市	44	-	5	5	2	5	27
	え び の 市	17	-	9	-	2	3	3
	高 原 町	6	-	-	1	1	-	4
	計	67		14	6	5	8	34
児 湯	西 都 市	44	-	2	4	1	29	8
	高 鍋 町	6	-	1	1	-	1	3
	新 富 町	2	-	-	2	-	-	-
	西 米 良 村	29	-	5	10	1	11	2
	木 城 町	5	-	1	-	-	-	4
	川 南 町	2	-	1	-	-	-	1
	都 農 町	7	-	1	2	2	1	1
	計	95		11	19	4	42	19
東 白 杵	延 岡 市	173	-	27	52	16	23	55
	日 向 市	69	-	15	11	4	22	17
	門 川 町	10	-	1	1	2	6	-
	諸 塚 村	139	-	33	33	22	31	20
	椎 葉 村	247	-	44	89	38	27	49
	美 郷 町	181	-	59	22	27	35	38
	計	819		179	208	109	144	179
西 白 杵	高 千 穂 町	35	-	10	4	3	4	14
	日 之 影 町	48	-	20	10	2	2	14
	五ヶ瀬町	45	-	9	9	8	6	13
	計	128		39	23	13	12	41

(山村・木材振興課)

(イ) 雇用者の状況

(単位：経営体数、人、人日)

地区名	市町村名	雇い入れた 実経営体数	実人数	のべ人日	150日以上従事 した人数(人)
総 数		232	2,865	483,439	1,145
中 部	宮 崎 市	9	117	25,464	28
	国 富 町	5	36	8,003	17
	綾 町	1	6	620	3
	計	15	159	34,087	48
南 那 珂	日 南 市	22	187	15,502	67
	串 間 市	8	145	39,615	36
	計	30	332	55,117	103
北 諸 県	都 城 市	14	138	28,671	33
	三 股 町	5	36	8,135	35
	計	19	174	36,806	68
西 諸 県	小 林 市	13	130	20,992	9
	え び の 市	3	43	10,434	41
	高 原 町	1	7	7	7
	計	17	180	31,433	57
児 湯	西 都 市	3	47	8,761	30
	高 鍋 町	1	6	243	-
	新 富 町	-	-	-	-
	西 米 良 村	11	26	1,976	12
	木 城 町	2	49	9,003	36
	川 南 町	1	5	1,010	4
	都 農 町	1	21	4,620	2
	計	19	154	25,613	84
東 臼 杵	延 岡 市	39	231	40,942	129
	日 向 市	19	834	140,115	317
	門 川 町	4	23	1,093	6
	諸 塚 村	14	246	18,041	20
	椎 葉 村	9	94	16,237	22
	美 郷 町	18	219	38,469	143
	計	103	1,647	254,897	637
西 臼 杵	高 千 穂 町	8	110	24,252	70
	日 之 影 町	9	62	11,655	38
	五ヶ瀬 町	12	47	9,579	40
	計	29	219	45,486	148

(山村・木材振興課)

(2) 林業就業者数の推移（国勢調査）

(ア) 男女別

区分	昭和40	45	50	55	60	平成2
男	(82) 8,292	(79) 7,256	(81) 6,844	(82) 6,171	(83) 5,481	(81) 4,383
女	(18) 1,828	(21) 1,904	(19) 1,616	(18) 1,332	(17) 1,151	(19) 1,009
計	(100) 10,120	(100) 9,160	(100) 8,460	(100) 7,503	(100) 6,632	(100) 5,392

注) () は構成比で%

(イ) 年齢別

区分	総計	15～19歳	20～24歳	25～29歳	30～34歳	35～39歳	
H2	男	4,383	20	80	184	284	348
	女	1,009	1	10	24	53	60
	計	(100) 5,392	(0) 21	(2) 90	(4) 208	(6) 337	(8) 408
7	男	3,399	31	73	96	164	241
	女	833	2	9	10	27	52
	計	(100) 4,232	(0) 33	(2) 82	(2) 106	(5) 191	(7) 293
12	男	2,626	14	66	96	92	183
	女	586	1	9	5	9	26
	計	(100) 3,212	(0) 15	(2) 75	(3) 101	(3) 101	(7) 209
17	男	1,939	6	45	70	77	86
	女	372	3	8	10	19	14
	計	(100) 2,311	(0) 9	(2) 53	(3) 80	(4) 96	(5) 100
22	男	2,438	32	74	129	153	132
	女	252	0	1	2	3	8
	計	(100) 2,690	(1) 32	(3) 75	(5) 131	(6) 156	(5) 140
27	男	2,040	7	80	115	163	179
	女	182	0	1	4	5	3
	計	(100) 2,222	(0) 7	(4) 81	(5) 119	(7) 168	(8) 182
R2	男	2,243	20	96	141	164	239
	女	177	1	3	8	9	6
	計	(100) 2,420	(1) 21	(4) 99	(6) 149	(7) 173	(10) 245

注) () は構成比で%

(単位：人)

7	12	17	22	27	令和2
(80) 3,399	(82) 2,626	(84) 1,939	(91) 2,438	(92) 2,040	(93) 2,243
(20) 833	(18) 586	(16) 372	(9) 252	(8) 182	(7) 177
(100) 4,232	(100) 3,212	(100) 2,311	(100) 2,690	(100) 2,222	(100) 2,420

(単位：人)

40～44歳	45～49歳	50～54歳	55～59歳	60～64歳	65歳以上
450	415	764	1,044	486	308
95	142	211	221	121	71
(10) 545	(10) 557	(18) 975	(24) 1,265	(11) 607	(7) 379
305	410	375	622	584	498
51	80	128	175	181	118
(8) 356	(12) 490	(12) 503	(19) 797	(18) 765	(15) 616
242	279	396	344	387	527
58	54	82	113	113	116
(10) 300	(10) 333	(15) 478	(14) 457	(16) 500	(20) 643
141	227	279	341	237	430
20	40	44	61	67	86
(7) 161	(12) 267	(14) 323	(18) 402	(13) 304	(22) 516
155	205	322	449	365	422
12	15	36	41	53	81
(6) 167	(8) 220	(13) 358	(18) 490	(16) 418	(19) 503
112	144	184	281	338	437
12	11	16	32	31	67
(6) 124	(7) 155	(9) 200	(14) 313	(17) 369	(23) 504
212	144	172	214	305	536
10	11	10	13	35	71
(9) 222	(7) 155	(8) 182	(9) 227	(14) 340	(25) 607

(山村・木材振興課)

(3) 市町村別、従業上の地位別林業就業者数（令和2年国勢調査）

市町村		区分	総 数			雇 用 者			役 員		
			計	男	女	計	男	女	計	男	女
中 部	宮崎市		355	280	75	245	192	53	39	33	6
	国富町		44	33	11	29	21	8	6	5	1
	綾町		36	28	8	23	19	4	8	5	3
	計		435	341	94	297	232	65	53	43	10
南 那 珂	日南市		246	204	42	173	144	29	29	23	6
	串間市		144	126	18	116	102	14	11	9	2
	計		390	330	60	289	246	43	40	32	8
北 諸 県	都城市		362	307	55	267	231	36	28	22	6
	三股町		91	73	18	70	56	14	11	8	3
	計		453	380	73	337	287	50	39	30	9
西 諸 県	小林市		223	187	36	151	132	19	25	16	9
	えびの市		72	62	10	57	50	7	6	5	1
	高原町		30	27	3	18	17	1	3	2	1
	計		325	276	49	226	199	27	34	23	11
児 湯	西都市		119	101	18	93	83	10	11	7	4
	高鍋町		42	35	7	30	25	5	6	6	
	新富町		30	24	6	24	20	4	2	1	1
	西米良村		47	40	7	21	19	2			
	木城町		44	37	7	32	28	4	5	3	2
	川南町		34	27	7	26	21	5	7	5	2
	都農町		36	32	4	29	25	4	3	3	
	計		352	296	56	255	221	34	34	25	9
東 白 杵	延岡市		417	361	56	280	251	29	31	26	5
	日向市		304	254	50	227	189	38	26	22	4
	門川町		59	45	14	42	33	9	4	3	1
	諸塚村		140	118	22	97	83	14	7	5	2
	椎葉村		170	144	26	97	83	14	3	3	
	美郷町		277	231	46	167	156	11	5	4	1
	計		1,367	1,153	214	910	795	115	76	63	13
西 白 杵	高千穂町		112	96	16	83	75	8	9	8	1
	日之影町		88	76	12	65	58	7	10	7	3
	五ヶ瀬町		111	99	12	74	67	7	10	6	4
	計		311	271	40	222	200	22	29	21	8
総 計			3,633	3,047	586	2,536	2,180	356	305	237	68

注1) この数値には、林業就業者数2,420人と林業事業者の事務系職員が含まれる。

注2) 従業上の地位が「不詳」の者もいるため総数と内訳（雇用者、役員、雇人のある業主、雇人のない業主、家族従事者）の合計が一致しない市町村がある。

(単位：人)

雇人のある業主			雇人のない業主			家族従事者		
計	男	女	計	男	女	計	男	女
20	18	2	26	25	1	20	8	12
2	2		4	4		3	1	2
1	1		2	2		2	1	1
23	21	2	32	31	1	25	10	15
9	9		24	24		11	4	7
4	4		9	9		2	1	1
13	13		33	33		13	5	8
17	17		27	27		17	5	12
2	2		7	7		1		1
19	19		34	34		18	5	13
17	17		13	13		14	6	8
2	2		4	3	1	1		1
1	1		7	7		1		1
20	20		24	23	1	16	6	10
4	4		5	4	1	6	3	3
1	1		3	3		2		2
2	1	1	2	2				
8	8		9	8	1	9	5	4
5	5		1	1		1		1
			1	1				
2	2		1	1		1	1	
22	21	1	22	20	2	19	9	10
46	46		28	27	1	28	9	19
16	15	1	18	17	1	13	7	6
4	4		5	5		4		4
2	2		26	25	1	6	1	5
9	9		43	43		17	5	12
15	15		44	44		45	11	34
92	91	1	164	161	3	113	33	80
3	3		9	8	1	6		6
1	1		8	8		3	1	2
6	6		15	15		5	4	1
10	10		32	31	1	14	5	9
199	195	4	341	333	8	218	73	145

(山村・木材振興課)

(4) 新規就業者数の推移

(単位：人)

区分		年度									
		平成27	28	29	30	令和元	2	3	4	5	6
	新規参入者	93	122	90	103	125	108	85	115	133	98
	再参入者	45	49	41	25	52	49	42	40	45	44
	緑の雇用就業者	27	32	47	35	34	32	28	25	32	24
新規就業者計		165	203	178	163	211	189	155	180	210	166

(山村・木材振興課)

注)「新規参入者」とは、林業未経験者で、新たに造林、伐採等の森林施業の作業員として就業した人。

(5) 新規参入者数の事業体別推移

(単位：人)

区分		年度									
		平成27	28	29	30	令和元	2	3	4	5	6
森林組合	新規学卒者	1	1	2	4	0	5	2	2	6	2
	U・Iターン者	4	5	3	1	3	2	2	4	8	4
	その他の	23	31	21	15	27	25	13	21	26	16
	計	28	37	26	20	30	32	17	27	40	22
民間事業体	新規学卒者	2	10	3	13	7	5	4	10	11	16
	U・Iターン者	7	13	9	11	16	7	12	14	17	9
	その他の	55	62	52	59	72	64	52	63	65	51
	計	64	85	64	83	95	76	68	87	93	76
第3セクター	新規学卒者	1	0	0	0	0	0	0	0	0	0
	U・Iターン者	0	0	0	0	0	0	0	0	0	0
	その他の	0	0	0	0	0	0	0	1	0	0
	計	1	0	0	0	0	0	0	1	0	0
計	新規学卒者	4	11	5	17	7	10	6	12	17	18
	U・Iターン者	11	18	12	12	19	9	14	18	25	13
	その他の	78	93	73	74	99	89	65	85	91	67
総計		93	122	90	103	125	108	85	115	133	98

(山村・木材振興課)

(6) 林業労働者（森林組合作業班）平均賃金の推移

(単位：円/人・日)

年度	主として伐出事業		主として造林事業		その他事業		平均	
	男	女	男	女	男	女	男	女
H23	9,639	7,469	9,246	4,567	8,792	4,799	9,360	7,402
24	9,197	7,207	9,231	7,528	9,022	6,820	9,089	6,855
25	9,693	7,240	9,255	7,504	8,719	6,547	9,256	6,779
26	9,599	7,530	9,376	7,742	9,212	6,901	9,487	7,344
27	9,236	7,200	9,261	7,800	8,532	6,900	9,000	7,184
28	9,751	7,927	8,962	8,221	9,294	7,473	9,226	8,307
29	9,410	7,640	8,933	8,273	8,971	7,263	9,155	7,813
30	9,956	7,613	9,117	8,403	9,048	7,206	8,631	7,817
R元	10,241	8,857	9,130	8,286	10,516	5,377	9,716	7,858
2	10,612	8,165	9,285	8,922	8,688	7,965	9,649	7,726
3	9,186	8,477	9,522	9,138	8,634	7,403	9,487	8,110
4	9,317	8,500	9,276	8,672	9,154	7,856	9,214	8,055
5	9,540	8,624	9,640	9,167	9,241	8,307	9,425	8,547
6	13,727	15,396	13,651	10,587	10,968	8,532	13,062	9,743

注1)令和6年度から、総支給（基本給、賞与、諸手当）により算出している。

(山村・木材振興課)

(7) 労働災害

(ア) 災害発生件数の推移

(単位：件)

区分		年											
		平成25	26	27	28	29	30	令和元	2	3	4	5	6
災害 件数	全産業	1,287	1,299	1,285	1,332	1,298	1,334	1,482	1,576	1,687	3,134	1,791	1,694
	林業	105	84	99	71	67	73	88	77	73	92	67	67
うち 死亡 件数	全産業	12	15	14	15	17	9	12	13	13	18	13	14
	林業	6	4	3	3	5	1	5	1	2	5	3	4

注)1 休業4日以上の災害

(宮崎労働局)

注)2 令和4年は新型コロナウイルスの罹患を含む

(イ) 型別災害発生件数（林業）の推移

(単位：件)

区分		年											
		平成25	26	27	28	29	30	令和元	2	3	4	5	6
転	倒	12	8	11	5	9	13	12	13	6	10	9	7
切れ・こすれ		25	25	23	11	23	9	19	20	17	12	13	10
飛	来	18	8	7	15	7	14	14	10	12	12	6	12
激	突	22	21	17	14	13	14	20	17	13	31	16	17
墜	落	14	15	19	14	8	10	9	5	11	11	15	15
そ	の	14	7	22	12	7	13	14	12	14	16	8	6
	計	105	84	99	71	67	73	88	77	73	92	67	67

注)休業4日以上の災害

(宮崎労働局)

(8) 林業関係振動障害

(ア) 振動障害認定者数の推移

(単位：人)

年度		H 16 以前	17	18	19	20	21	22	23	24	25	26	27	28	29	30	R 元	2	3	4	5	6	合計
認定者	林業	807	2	3	4	5	7	6	10	14	17	14	6	4	6	5	7	4	6	4	2	11	944
	その他	431	7	6	2	9	8	18	22	31	32	29	42	22	30	26	27	15	14	17	17	23	828
	合計	1,238	9	9	6	14	15	24	32	45	49	43	48	26	36	31	34	19	20	21	19	34	1,772

(宮崎労働局)

(イ) 林業従事者特殊健康診断実施状況の推移

(単位：人)

年度	区分	雇用労働者					一人親方等				
		受診者数	異常なし	要経過観察	要治療	その他	受診者数	異常なし	要経過観察	要治療	その他
H元		435	397	35	3	0	52	30	21	1	0
2		432	375	51	5	1	36	20	15	1	0
3		419	372	44	3	0	35	23	11	1	0
4		406	371	30	1	4	29	21	6	0	2
5		409	357	50	0	2	27	19	8	0	0
6		418	381	33	3	1	34	23	9	1	1
7		489	410	72	7	0	39	27	8	4	0
8		450	403	46	0	1	31	24	7	0	0
9		446	421	41	4	0	29	21	6	2	0
10		488	422	61	4	1	24	15	9	0	0
11		467	405	62	0	0	23	16	7	0	0
12		596	533	63	0	0	23	12	11	0	0
13		593	552	39	0	2	18	9	9	0	0
14		550	500	48	1	1	12	5	7	0	0
15		681	625	56	0	0	12	4	8	0	0
16		420	380	40	0	0	14	11	3	0	0
17		438	423	14	1	0	11	8	1	2	0
18		311	296	15	0	0	60	57	3	0	0
19		265	246	16	3	0	39	35	4	0	0
20		296	212	80	4	0	45	39	4	2	0
21		462	430	27	5	0	35	29	6	0	0
22		276	265	10	1	0	38	37	1	0	0
23		468	452	16	0	0	35	32	3	0	0
24		441	435	5	1	0	35	35	0	0	0
25		514	448	66	0	0	35	34	1	0	0
26		563	489	74	0	0	35	33	2	0	0
27		597	496	101	0	0	35	27	8	0	0
28		667	602	64	1	0	39	39	0	0	0
29		675	620	55	0	0	50	41	9	0	0
30		709	631	78	0	0	57	43	14	0	0
R元		892	759	132	1	0	57	40	17	0	0
2		809	745	62	2	0	74	47	27	0	0
3		923	831	90	2	0	75	70	5	0	0
4		889	813	76	0	0	70	63	6	1	0
5		936	864	72	0	0	69	56	13	0	0
6		915	827	87	1	0	61	50	11	0	0

(山村・木材振興課)

20 林業金融

(1) 林業・木材産業改善資金貸付実績(令和2～令和6年度)

(単位：千円)

事項	区 分	令和2		3		4		5		6	
		件数	金額	件数	金額	件数	金額	件数	金額	件数	金額
林業・ 木材産業 改善 資金	新たな林業部門の経営の開始										
	新たな木材産業部門の経営の開始										
	林産物の新たな生産方式の導入			3	51,000	3	73,000	0	0	4	31,640
	林産物の新たな販売方式の導入										
	林業労働に係る安全衛生施設の導入	1	8,000								
	林業労働に係る者の福利厚生施設の導入										
	(うち融資機関による貸付)										
合 計		1	8,000	3	51,000	3	73,000	0	0	4	31,640

注)昭和51年度から実施(ただし平成15年6月までは、林業改善資金として実施) (山村・木材振興課)

(2) 木材産業等高度化推進資金(令和2～令和6年度)

(単位：千円)

事項	区 分	令和2		3		4		5		6	
		件数	金額	件数	金額	件数	金額	件数	金額	件数	金額
事業経営 改善 合理化 資金	素材生産等促進資金	18	1,337,000	18	1,383,000	14	994,000	14	698,500	13	643,500
	新規需要創出資金	—	—	—	—	—	—	—	—	—	—
	間伐等促進資金	1	100,000	—	—	—	—	—	—	—	—
	計	19	1,437,000	18	1,383,000	14	994,000	14	698,500	13	643,500
構造改善 合理化 資金	原木確保協定促進資金	—	—	—	—	—	—	—	—	—	—
	チップ等安定供給資金	—	—	—	—	—	—	—	—	—	—
	木材高度加工資金	3	165,000	2	125,000	2	125,000	1	25,000	—	—
	計	3	165,000	2	125,000	2	125,000	1	25,000	—	—
林業経営 改善 資金	立木等引取資金	—	—	—	—	—	—	—	—	—	—
	木材加工資金	—	—	—	—	—	—	—	—	—	—
	高度加工資金	—	—	—	—	—	—	—	—	—	—
	原木確保協定促進資金	—	—	—	—	—	—	—	—	—	—
	林業経営高度化推進資金	—	—	—	—	—	—	1	10,000	1	10,000
	伐採・造林一貫作業推進資金	—	—	—	—	—	—	—	—	—	—
	計	—	—	—	—	—	—	1	10,000	1	10,000
合 計	22	1,602,000	20	1,508,000	16	1,119,000	16	733,500	14	653,500	

注)昭和54年度から実施

(山村・木材振興課)

(3) 農林漁業信用基金の出資額及び保証額(令和2～令和6年度)

(単位：千円)

区分		年度				
		令和2	3	4	5	6
出資額計	県	206,910	206,910	206,910	206,910	206,910
	林業者等	231,291	222,082	216,786	185,640	181,350
保証倍率	本 県	44	44	45	45	45
	全 国	—	—	—	—	—
保証実績	件 数	147	87	79	63	73
	金 額	4,483,809	3,083,912	2,530,690	1,480,170	1,598,472
利 用 率 (%)		44.1	31.6	25.9	17.7	19.6

注) 1 昭和38年度発足

(山村・木材振興課)

2 利用率 = {保証実績 / (林業者等出資額 × 保証倍率)} × 100

3 平成27年度から都道府県の保証倍率について、倍率の小数点以下を切り上げる改正

(4) 木材産業振興対策資金(令和2～令和6年度)

(単位：千円)

事 項		年度									
		令和2		3		4		5		6	
区分		件数	金 額	件数	金 額	件数	金 額	件数	金 額	件数	金 額
木製材業 振興対策 資 金	素 材 生 産 資 金	2	65,000	2	65,000	1	50,000	1	50,000	1	50,000
	素 材 引 取 資 金	3	54,000	3	51,656	2	45,781	2	45,781	1	13,906
	計	5	119,000	5	116,656	3	95,781	3	95,781	2	63,906
森林組合 振興対策 資 金	素 材 生 産 資 金	1	40,000	1	40,000	—	—	—	—	—	—
	素 材 引 取 資 金	—	—	—	—	—	—	—	—	1	50,000
	森 林 組 合 振 興 資 金	—	—	—	—	—	—	—	—	—	—
	計	1	40,000	1	40,000	—	—	—	—	1	50,000
高品質・高付加価値製品 出 荷 振 興 資 金		1	40,000	2	60,000	1	40,000	1	40,000	1	40,000
経 営 環 境 適 応 資 金		1	40,000	1	40,000	—	—	—	—	—	—
乾 燥 材 生 産 促 進 資 金		2	80,000	3	100,000	1	30,000	1	50,000	1	50,000
原 木 出 荷 調 整 資 金		2	230,000	2	135,000	3	220,000	3	203,500	3	247,000
市 場 出 荷 連 携 促 進 資 金		—	—	—	—	7	65,886	11	92,101	12	90,122
森 林 組 合 経 営 安 定 化 資 金		—	—	—	—	3	110,000	2	48,000	1	30,000
合 計		12	549,000	14	491,656	18	561,667	21	529,382	21	571,028

注) 1 昭和57年度から実施

2 「市場出荷連携促進資金」及び「森林組合経営安定化資金」は令和4年度から計上

(山村・木材振興課)

(5) 日本政策金融公庫（旧農林漁業金融公庫）資金、農林中央金庫資金等実績

区分		年度											
		19	20	21	22	23	24	25	26	27			
日本政策金融	造林補助	補助	12,500	28,000	2,400	16,400	15,900	10,500	11,400	0	0		
			0	0	0	0	0	0	0	0	0		
		非補助	大造林	0	0	0	0	0	0	0	0	0	
				0	0	0	0	0	0	0	0	0	
			小造林	4,020	5,400	0	0	0	0	0	0	0	
		補助	公有林造林	82,800	82,300	7,900	10,400	1,400	3,700	0	0	0	
			上記内訳	市町村	82,800	82,300	7,900	10,400	1,400	3,700	0	0	0
				県	0	0	0	0	0	0	0	0	0
			小計	86,820	87,700	7,900	10,400	1,400	3,700	0	0	0	
			樹苗養成	0	0	0	0	0	0	0	0	0	
		計	99,320	115,700	10,300	26,800	17,300	14,200	11,400	0	0		
	林道資金	補助	0	0	0	0	0	0	0	0	0		
		非補助	0	0	0	0	0	0	0	0	0		
		計	0	0	0	0	0	0	0	0	0		
	農林中央金庫	利用間伐推進		14,000	0	0	3,200	416,500	839,800	776,000	654,300		
林業経営育成		0	0	0	0	0	0	0	7,200	0			
過疎地域経営改善		0	0	0	0	0	0	0	0	0			
共同利用施設		20,000	69,000	37,600	0	39,000	301,000	38,000	165,700	563,000			
主務大臣指定施設		0	0	0	0	303,000	93,000	420,800	596,000	248,200			
林業経営安定		1,996,706											
林業構造改善推進		0	0	0	0	0	0	0	0	0			
森林整備活性化		0	0	0	0	0	0	0	0	0			
中山間地域活性化		0	270,000	130,000	0	0	0	0	0	0			
セーフティネット		0	0	1,500	0	0	40,000	0	0	0			
	計	2,016,706	353,000	169,100	0	345,200	850,500	1,298,600	1,544,900	1,465,500			
	合計	2,116,026	468,700	179,400	26,800	362,500	864,700	1,310,000	1,544,900	1,465,500			
農林中央金庫	森林担保資金	0	0	0	0	0	0	0	0	0			
	その他	0	0	0	0	0	0	0	0	0			
	合計	0	0	0	0	0	0	0	0	0			
総合計		2,116,026	468,700	179,400	26,800	362,500	864,700	1,310,000	1,544,900	1,465,500			

注) 1 () 内は公社造林である。
 2 平成19年度よりセーフティネット資金創設
 3 平成20年度より経営安定資金廃止
 4 平成20年度より利用間伐推進資金創設

(単位：千円)

28	29	30	令和元	2	3	4	5	6
1,000	0	0	0	0	0	0	0	0
0	0	0	0	0	0	0	0	0
0	0	0	0	0	0	0	0	0
0	0	0	0	0	0	0	0	0
9,000	0	0	0	0	0	0	0	0
0	0	0	0	0	0	0	0	0
0	0	0	0	0	0	0	0	0
0	0	0	0	0	0	0	0	0
9,000	0	0	0	0	0	0	0	0
0	0	0	0	0	0	0	0	0
10,000	0	0	0	0	0	0	0	0
0	0	0	0	0	0	0	0	0
0	0	0	0	0	0	0	0	0
0	0	0	0	0	0	0	0	0
560,000	417,000	372,000	336,000	308,000	198,000	185,000	182,000	111,000
0	0	0	0	0	40,000	0	0	0
0	0	0	0	0	0	0	0	0
0	92,000	184,000	318,800	348,000	1,258,840	972,000		321,000
84,500	391,200	330,800	3,312,550	153,500	1,139,840	585,000	171,720	425,880
/	/	/	/	/	/	/	/	/
0	0	0	0	0	0	0	0	0
0	0	0	0	0	0	0	0	0
0	84,000	0	0	0	0	74,000		0
0	0	6,000	0	661,000	15,000	0	7,000	0
644,500	984,200	892,800	3,967,350	1,470,500	2,651,680	1,816,000	360,720	857,880
654,500	984,200	892,800	3,967,350	1,470,500	2,651,680	1,816,000	360,720	857,880
0	0	0	0	0	0	0	0	0
0	0	0	0	0	0	0	0	0
0	0	0	0	0	0	0	0	0
654,500	984,200	892,800	3,967,350	1,470,500	2,651,680	1,816,000	360,720	857,880

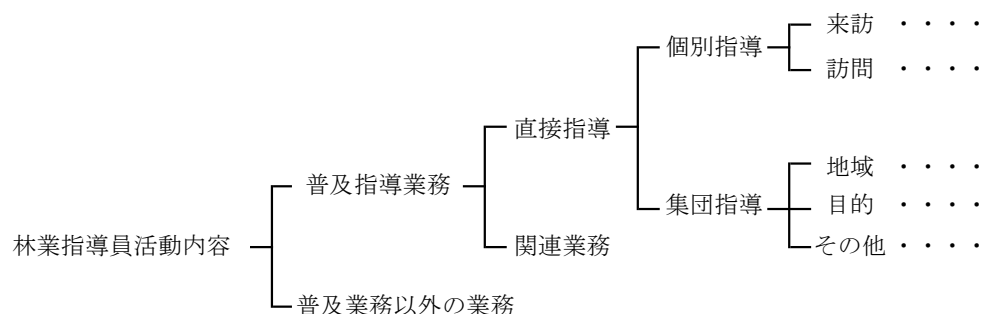
(山村・木材振興課)

21 林業普及指導

(1) 林業普及指導活動状況

年 度	直 接 指 導									
	個 別 指 導 (間接指導を含む)				集 団 指 導					
	林 家	会社等の 事業体	市町村	森林組合等	林 家	会社等の 事業体	市町村	森林組合	林 研 グループ	その他
H12	7,126	2,805	4,805	8,768	2,668	996	1,264	1,622	910	622
13	6,350	3,364	5,739	7,983	3,060	940	1,314	1,746	788	676
14	6,174	3,610	5,644	8,668	2,964	1,006	1,228	1,484	936	480
15	4,705	3,405	5,723	8,543	1,705	1,020	1,065	1,356	906	588
16	4,722	3,048	5,129	9,043	1,625	484	1,000	1,690	578	326
17	4,457	3,799	4,223	9,104	1,887	638	909	1,680	580	583
18	4,397	4,339	3,581	8,913	1,414	546	761	1,446	489	466
19	3,676	3,722	3,563	9,390	1,838	494	636	1,056	370	573
20	3,131	3,737	3,541	9,894	1,259	672	939	1,286	454	483
21	3,610	3,964	2,394	8,682	1,342	769	815	1,061	379	477
22	2,953	4,367	2,162	7,243	901	742	420	814	320	298
23	2,214	4,200	1,769	7,885	1,491	648	692	1,054	348	422
24	2,380	3,639	1,720	7,055	1,388	741	516	741	310	734
25	2,033	3,588	1,727	5,908	1,148	696	565	560	223	812
26	2,569	3,923	1,995	6,298	1,391	903	508	820	221	1,446
27	1,962	3,087	973	5,054	1,354	982	440	982	254	1,457
28	2,041	3,165	1,468	6,043	1,283	731	646	938	311	804
29	1,911	3,560	2,228	6,372	1,279	1,128	791	712	275	728
30	1,646	3,722	2,214	5,662	1,025	788	650	741	167	1,925
R元	1,577	3,654	2,326	5,473	727	734	520	628	136	2,697
2	1,626	4,170	2,399	4,580	370	505	457	322	91	2,304
3	1,305	4,210	2,482	3,667	337	435	429	266	200	2,691
4	903	3,785	2,620	3,788	240	418	333	138	182	2,659
5	1,034	3,573	1,597	4,162	369	628	468	449	208	2,436
6	765	3,313	1,379	2,903	451	671	486	435	252	1,690

注) 四捨五入の関係で計と内訳が一致しない箇所がある。



(単位：時間)

小 時 間	関 連 業 務								合計時間
	調査研究 情報収集	連絡調整		普 及 指導の 準 備	研 修 講 義	事業所内 普及指導 打合わせ	普及関係 事務報 告	その他	
		試 験 研究等	その他						
31,586	11,581	308	2,374	10,754	878	913	2,208	9,344	69,946
31,960	9,317	52	2,206	13,159	580	1,202	2,048	9,488	70,012
32,194	7,167	28	1,102	11,941	344	1,304	2,214	9,056	65,350
29,016	9,620	44	712	12,468	732	941	2,486	8,967	64,986
27,645	13,384	36	655	11,258	500	754	2,317	7,538	64,087
27,860	11,070	190	1,911	11,456	894	—	3,259	20,876	77,516
26,352	10,423	619	2,057	9,636	458	—	3,292	9,434	62,271
25,318	9,703	512	1,656	9,080	796	—	2,387	9,042	58,494
25,396	9,141	288	1,786	10,714	815	—	2,613	8,172	58,925
23,491	7,616	355	1,529	11,043	1,088	—	2,867	9,979	57,968
20,219	5,998	351	1,580	12,906	1,138	—	3,782	10,115	56,088
20,721	5,574	341	1,622	14,699	2,936	—	3,145	9,587	58,624
19,222	6,796	186	1,533	13,414	2,420	—	3,610	10,179	57,360
17,259	6,827	176	1,438	15,199	1,723	—	3,573	10,901	57,096
20,073	8,650	215	1,599	16,930	1,621	—	3,111	9,600	61,798
16,546	9,102	274	2,027	15,101	1,224	—	2,898	9,313	56,484
17,429	8,366	206	1,809	13,975	880	—	2,224	9,239	54,129
18,983	8,255	250	2,325	12,635	1,134	—	1,449	9,534	54,565
18,538	9,458	547	1,579	15,489	1,011	—	2,189	9,658	58,469
18,471	9,122	387	1,753	14,396	641	—	1,665	8,106	54,541
16,822	8,144	336	1,988	15,569	485	—	1,701	6,289	51,334
16,020	6,809	257	2,097	15,144	764	—	1,552	4,898	47,541
15,065	5,992	263	2,233	16,177	563	—	1,406	3,550	45,248
14,921	5,786	191	1,153	21,956	1,454	—	1,055	4,676	51,191
12,344	8,044	48	769	22,010	795	—	1,274	5,731	51,013

(環境森林課)

- 来訪者を指導した場合
- 普及客体を訪問して指導した場合
- 集落などの地域的な集団を指導した場合
- 林業研究グループ、森林組合など同一目的を持った集団を指導した場合
- 品評会、インターネット、有線放送、緑化運動などの不特定多数を対象とした場合

(2) 林業研究グループ

(ア) 年度別林業研究グループの推移

年度 事項	S45	50	55	60	H2	7	12	17	22	27	R2	3	4	5	6	7
集団数 (グループ)	121	115	150	160	112	98	84	63	37	38	31	31	30	30	29	28
会員数 (人)	1,310	1,117	1,506	1,459	1,056	1,127	867	780	587	531	479	449	437	433	452	432

(山村・木材振興課)

(イ) 地区別林業研究グループの現況 (令和7年10月1日現在)

(単位：グループ、人)

	林業経営	育 林	特用林産	計	会員数
西 白 杵	3	—	—	3	(1) 63
東 白 杵 北 部	2	—	—	2	19
〃 東 部	1	1	1	3	(15) 104
諸 塚	1	—	—	1	(15) 54
椎 葉	7	—	—	7	(7) 43
児 湯	—	3	1	4	(14) 49
中 部	—	—	—	—	—
西 諸 県	—	—	1	1	(1) 5
北 諸 県	1	1	1	3	(1) 24
南 那 珂	2	2	—	4	(12) 71
計	17	7	4	28	(66) 432

注) () は、女性林研グループ及び女性会員で内数

(山村・木材振興課)

(3) 高性能林業機械の導入状況（令和5年度）

機 械 種 名	単 位	所 有 区 分 別 数 量							
		機 械 化 セ ン タ ー	宮 崎 県 林 業 技 術 セ ン タ ー	宮 崎 県	会 社	森 林 組 合	学 校	個 人	合 計
フェラーバンチャ	台				31	4			35
スキ ッ ダ	台				1				1
プ ロ セ ッ サ	台	15	2	2	189	37		5	250
ハ ー ベ ス タ	台		1		63	11		1	76
フ ォ ワ ー ダ	台		1		237	35	1	5	279
タ ワ ー ヤ ー ダ	台				5				5
ス イ ン グ ヤ ー ダ	台	8	1		85	26		5	125
そ の 他 の 高 性 能 林 業 機 械	台				178	24			202
グ ラ ッ プ ル ソ ー	台				26	1			27
計	台	23	5	2	815	138	1	16	1,000

(山村・木材振興課)

(4) (公社)宮崎県林業労働機械化センターの高性能林業機械貸付実績の推移

区 分	29年度			30年度			令和元年度			2 年度		
	台数 (台)	稼働 月数 (月)	平均 稼働 月数 (ヶ月/台)	台数 (台)	稼働 月数 (月)	平均 稼働 月数 (ヶ月/台)	台数 (台)	稼働 月数 (月)	平均 稼働 月数 (ヶ月/台)	台数 (台)	稼働 月数 (月)	平均 稼働 月数 (ヶ月/台)
プロセッサ	17	158.3	9.3	16	161.5	10.1	16	161.5	10.1	16	122.0	7.6
タワーヤーダ	8	83.5	10.4	8	91.0	11.4	8	76.5	9.6	8	86.8	10.8
フォワーダ	1	0	0	—	—	—	—	—	—	—	—	—
計	26	241.8	9.3	24	252.5	10.5	24	238.0	9.9	24	208.8	8.7
区 分	3 年度			4 年度			5 年度			6 年度		
	台数 (台)	稼働 月数 (月)	平均 稼働 月数 (ヶ月/台)	台数 (台)	稼働 月数 (月)	平均 稼働 月数 (ヶ月/台)	台数 (台)	稼働 月数 (月)	平均 稼働 月数 (ヶ月/台)	台数 (台)	稼働 月数 (月)	平均 稼働 月数 (ヶ月/台)
プロセッサ	15	136.5	9.1	16	123.5	7.7	16	141.8	8.9	16	156.3	9.8
タワーヤーダ	8	85.8	10.7	8	85.5	10.7	8	85.5	10.7	8	82.5	10.3
フォワーダ	—	—	—	—	—	—	—	—	—	—	—	—
計	23	222.3	9.7	24	209.0	8.7	24	227.3	9.5	24	238.8	9.9

注)タワーヤーダはスイングヤーダを含む

(山村・木材振興課)

22 県 営 林

(1) 概 況 (令和7年4月1日現在)

種 別	設 定		団地数	面 積 (ha)	蓄 積 (千m ³)	分収割合(%)			
	年度	名 称				造林者	費用 負担者	土地 所有者	
県 有 林	M35	諸 県	2	1,575.11	499	-	-	-	
	35	大 平 山	1	132.83	54	-	-	-	
	44	天 神 山	1	2.45	-	-	-	-	
	T元	恩 賜	1	166.97	59	-	-	-	
	6	椎 葉	2	968.26	314	-	-	-	
	S14	一 里 山	1	106.84	40	-	-	-	
	35	拡 大	39	2,560.97	931	-	-	-	
	36	門 川	1	398.02	167	-	-	-	
	42	海 岸	7	317.94	-	-	-	-	
	H9	浦 之 名	1	226.75	58	-	-	-	
	計		56	6,456.14	2,122				
	県民の森	S46	ひなもり台県民ふれあいの森	1	309.84	90	-	-	-
		46	明治百年記念の森	1	74.00	16	-	-	-
		H9	共に学ぶ森	(1)	(139.03)	(36)	-	-	-
		計		3	522.87	142			
	県 有 林 計			58	6,839.98	2,228			
	県 行 分 収 造 林	公有林	S3	即位大札記念	9	220.00	78	(県)60	40
		民有林	S15	紀元2600年記念	10	65.61	26	(県)50	50
			17	平和復興記念	7	142.88	47	(県)50	50
22			新憲法発布記念	10	428.02	119	(県)50	50	
23			第4次	1	3.51	2	(県)60	40	
35			基本林拡大	138	1,990.73	784	(県)60	40	
計			175	2,850.75	1,056				
民有林		S29	旭化成	50	654.56	242	(県)15	45	40
		32	王子製紙	20	237.81	89	(県)3	57	40
		33	東洋紡	3	111.21	31	(県)3	57	40
		37	森林整備センター	9	406.51	154	(県)10	50(40)	40(50)
		61	新ひむか	44	459.12	150	(森林組合)10	(県)60	30
計		126	1,869.21	666					
県 行 造 林 計			301	4,719.96	1,722				
県 営 林 計			359	11,559.94	3,950				

注) 1 団地数は公有財産台帳及び経営台帳記載の契約数を計上

(森林経営課)

2 「共に学ぶ森」は()書きとし諸県県有林に含まれる。

3 森林整備センターの()書きは市町村が土地所有者の場合

(2) 市町村別分布表 (令和7年4月1日現在)

(単位: ha)

地域	市町村	県有林		二者県行		三者県行		計	
		団地	面積	団地	面積	団地	面積	団地	面積
中部農林振興局	宮崎市	9	783.33	2	80.07			11	863.40
	国富町								
	綾町	3	1,433.88	1	28.95			4	1,462.83
	計	12	2,217.21	3	109.02			15	2,326.23
南那珂農林振興局	日南市			1	4.61			1	4.61
	串間市	1	9.61	11	81.80			12	91.41
	計	1	9.61	12	86.41			13	96.02
北諸農林振興局	都城市			6	96.66	1	15.22	7	111.88
	三股町								
	計			6	96.66	1	15.22	7	111.88
西諸農林振興局	小林市	2	336.70					2	336.70
	えびの市			5	136.63			5	136.63
	高原町		137.85			1	4.50	1	142.35
	計	2	474.55	5	136.63	1	4.50	8	615.68
児湯農林振興局	西都市	7	643.91	5	203.10	7	172.20	19	1,019.21
	高鍋町			1	14.48			1	14.48
	新富町	1	18.74					1	18.74
	西米良村			8	253.51	7	261.43	15	514.94
	木城町	1	69.60	2	30.48	2	35.99	5	136.07
	川南町								
	都農町								
計	9	732.25	16	501.57	16	469.62	41	1,703.44	
東臼杵農林振興局	延岡市	7	704.28	42	604.39	21	325.52	70	1,634.19
	日向市	3	182.83	17	173.38	4	64.68	24	420.89
	門川町	1	398.02			4	56.85	5	454.87
	諸塚村			5	75.75	1	59.72	6	135.47
	椎葉村	12	1,298.00	3	88.28			15	1,386.28
	美郷町	9	638.84	31	475.50	12	104.17	52	1,218.51
	計	32	3,221.97	98	1,417.30	42	610.94	172	5,250.21
西臼杵支庁	高千穂町			15	127.97	26	173.93	41	301.90
	日之影町	1	25.39	3	37.52	2	23.41	6	86.32
	五ヶ瀬町	1	159.00	17	337.67	38	571.59	56	1,068.26
	計	2	184.39	35	503.16	66	768.93	103	1,456.48
県計		58	6,839.98	175	2,850.75	126	1,869.21	359	11,559.94

(森林経営課)

注) 諸県県有林(宮崎市、綾町、小林市)、ひなもり台県民ふれあいの森(小林市、高原町)の面積はそれぞれの市町村に計上してあるが、団地数は綾町、小林市にのみ計上している。

(3) 県営林資源構成表（令和7年4月1日現在）

（単位：ha、m3、束）

区分	1齢級		2齢級		3齢級		4齢級	
	面積	蓄積	面積	蓄積	面積	蓄積	面積	蓄積
人工林	スギ							
	ヒノキ						0.60	74
	マツ							
	その他針・広						0.94	56
	(小計)						1.54	130
天然林	マツ							
	その他針・広							
	(小計)							
合計							1.54	130

区分	5齢級		6齢級		7齢級		8齢級		
	面積	蓄積	面積	蓄積	面積	蓄積	面積	蓄積	
人工林	スギ		21.62	5,833	49.76	16,154	266.68	102,119	
	ヒノキ		20.44	4,411	58.24	14,880	243.93	70,600	
	マツ						6.66	190	
	その他針・広	10.72	821	24.29	2,525	45.09	6,151	15.07	2,467
	(小計)	10.72	821	66.35	12,769	153.09	37,185	532.34	175,376
天然林	マツ				0.48	39			
	その他針・広		11.53	1,113	7.97	1,037	21.47	3,169	
	(小計)		11.53	1,113.00	8.45	1,076.00	21.47	3,169.00	
合計	10.72	821.00	77.88	13,882.00	161.54	38,261.00	553.81	178,545.00	

区分	9齢級		10齢級		11齢級		12齢級		
	面積	蓄積	面積	蓄積	面積	蓄積	面積	蓄積	
人工林	スギ	122.08	42,056	323.94	136,278	898.93	409,991	1,965.55	906,311
	ヒノキ	99.23	29,258	165.75	56,020	413.21	153,383	397.28	149,487
	マツ	2.81		12.17		22.55	276	214.65	647
	その他針・広	5.14	818	3.30	656	8.43	1,705	12.32	2,418
	(小計)	229.26	72,132	505.16	192,954	1,343.12	565,355	2,589.80	1,058,863
天然林	マツ				0.08	23	0.93	338	
	その他針・広	56.69	9,613	30.15	6,022	173.14	34,960	595.82	119,465
	(小計)	56.69	9,613	30.15	6,022	173.22	34,983	596.75	119,803
合計	285.95	81,745	535.31	198,976	1,516.34	600,338	3,186.55	1,178,666	

区分	13齢級以上		立木地合計		
	面積	蓄積	面積	蓄積	
人工林	スギ	2,148.21	999,035	5,796.77	2,617,777
	ヒノキ	253.25	95,356	1,651.93	573,469
	マツ	531.89	157,530	790.73	158,643
	その他針・広	111.33	20,539	236.63	38,156
	(小計)	3,044.69	1,272,460	8,476.06	3,388,045
天然林	マツ	87.25	31,111	88.74	31,511
	その他針・広	1,755.96	354,666	2,652.73	530,045
	(小計)	1,843.21	385,777	2,741.47	561,556
合計	4,887.90	1,658,237	11,217.53	3,949,601	

竹林		原野
面積	蓄積(束)	面積
4.63	2,362	24.48

除地	その他除地	総計
面積	面積	面積
313.29		11,559.93

（森林経営課）

注）四捨五入の関係で計と内訳が一致しない箇所がある。

23 森林整備センター造林

(1) 市町村別契約・植栽状況(令和7年3月末現在)

市町村	契 約		植 栽 面 積				
	件数 (件)	面積 (ha)	スギ (ha)	ヒノキ (ha)	マツ (ha)	その他 広葉樹 (ha)	合 計
五ヶ瀬町	34	574.86	312.82	57.54	2.00	74.16	446.52
高千穂町	39	834.40	430.67	53.45	22.96	57.37	564.45
日之影町	39	990.18	483.97	84.94	0.00	95.43	664.34
延岡市	209	7,141.47	2,921.30	1,876.59	33.36	512.94	5,344.19
門川町	28	1,189.61	255.84	591.66	0.00	71.46	918.96
日向市	125	3,054.39	1,446.07	891.98	0.00	109.15	2,447.20
美郷町	275	4,129.37	2,166.25	597.69	47.48	230.05	3,041.47
諸塚村	61	944.98	598.43	146.25	7.25	16.08	768.01
椎葉村	209	4,720.09	2,629.62	734.35	88.63	146.84	3,599.44
木城町	25	496.69	207.75	60.76	0.00	48.46	316.97
西都市	82	1,905.04	810.45	332.95	0.00	52.81	1,196.21
西米良村	141	5,719.88	2,703.78	743.93	98.59	127.10	3,673.40
川南町	1	25.82	9.00	0.00	0.00	4.49	13.49
高鍋町	1	6.79	4.01	0.00	0.00	1.94	5.95
宮崎市	5	52.14	27.36	0.00	0.00	18.09	45.45
国富町	3	28.50	9.39	0.00	0.00	5.52	14.91
綾町	1	92.48	35.78	0.00	0.00	19.98	55.76
小林市	1	9.00	4.72	0.00	0.00	3.19	7.91
えびの市	1	8.94	8.40	0.00	0.00	0.00	8.40
都城市	8	116.34	54.68	0.00	0.00	30.71	85.39
日南市	14	177.50	105.64	0.00	0.00	48.13	153.77
串間市	4	45.43	29.22	0.00	0.00	12.63	41.85
計	1,306	32,263.90	15,255.15	6,172.09	300.27	1,686.53	23,414.04

(森林経営課)

(2) 年度別契約面積及び樹種別植栽状況（令和7年3月末現在）

年度	契約面積 (ha)	植栽面積				合計 (ha)
		スギ (ha)	ヒノキ (ha)	マツ (ha)	その他広葉樹 (ha)	
昭和36	143.71	45.68	1.77	23.17	0.00	70.62
37	1,901.02	324.29	46.71	164.03	0.00	535.03
38	1,589.51	590.63	170.86	44.02	0.00	805.51
39	1,738.60	668.19	125.85	42.68	0.00	836.72
40	1,662.24	663.50	142.34	9.10	0.00	814.94
41	1,018.12	596.42	146.36	17.00	0.00	759.78
42	728.53	543.92	108.09	0.00	0.00	652.01
43	208.90	473.77	67.50	0.00	0.00	541.27
44	988.54	680.50	192.58	0.00	0.00	873.08
45	1,209.47	570.30	289.48	0.27	0.00	860.05
46	1,135.05	429.09	310.70	0.00	0.00	739.79
47	730.62	468.94	291.02	0.00	4.01	763.97
48	813.43	276.87	229.05	0.00	15.67	521.59
49	217.26	85.71	78.14	0.00	1.22	165.07
50	225.81	193.46	102.88	0.00	0.00	296.34
51	520.45	237.73	105.25	0.00	1.00	343.98
52	386.68	207.20	118.62	0.00	0.00	325.82
53	632.61	390.67	206.27	0.00	17.93	614.87
54	755.75	329.31	178.97	0.00	13.40	521.68
55	541.58	182.80	111.87	0.00	7.70	302.37
56	400.61	247.94	63.94	0.00	3.86	315.74
57	431.74	218.21	53.98	0.00	10.51	282.70
58	137.62	186.34	37.47	0.00	3.68	227.49
59	211.04	143.03	58.47	0.00	5.00	206.50
60	215.56	154.73	57.95	0.00	2.00	214.68
61	228.15	157.44	58.20	0.00	3.00	218.64
62	671.94	231.24	147.59	0.00	9.50	388.33
63	387.21	169.45	181.00	0.00	17.54	367.99
平成元	462.59	198.10	112.59	0.00	2.37	313.06
2	309.65	170.19	157.60	0.00	1.50	329.29
3	379.05	169.52	164.58	0.00	1.20	335.30
4	736.11	171.20	154.73	0.00	3.10	329.03
5	467.58	171.63	184.05	0.00	5.10	360.78
6	447.25	137.91	168.97	0.00	7.23	314.11
7	486.85	143.89	199.15	0.00	17.86	360.90
8	606.39	163.03	184.79	0.00	8.81	356.63
9	288.42	169.00	120.29	0.00	9.92	299.21
10	550.76	233.39	132.28	0.00	7.81	373.48
11	514.16	227.37	183.17	0.00	6.76	417.30
12	385.48	265.01	158.60	0.00	8.48	432.09
13	436.70	177.67	110.72	0.00	10.64	299.03
14	429.37	194.66	92.41	0.00	49.57	336.64
15	258.35	111.04	63.11	0.00	38.84	212.99
16	190.74	112.88	54.64	0.00	44.96	212.48
17	216.95	108.77	79.75	0.00	53.61	242.13
18	129.92	108.03	55.02	0.00	52.00	215.05
19	313.84	104.65	41.00	0.00	40.85	186.50
20	496.85	112.00	30.70	0.00	46.77	189.47
21	613.02	148.80	23.86	0.00	55.52	228.18
22	0.00	56.55	1.50	0.00	22.39	80.44
23	0.00	63.72	6.27	0.00	28.26	98.25
24	21.23	153.93		0.00	71.12	225.05
25	585.15	209.56	1.00	0.00	82.53	293.09
26	316.00	189.96		0.00	79.34	269.30
27	308.21	202.90	7.70	0.00	95.19	305.79
28	131.11	143.47		0.00	60.17	203.64
29	334.47	173.50		0.00	94.14	267.64
30	295.47	166.81		0.00	78.18	244.99
令和元	445.97	178.60		0.00	84.90	263.50
2	478.90	203.84		0.00	99.33	303.17
3	229.87	168.26		0.00	81.31	249.57
4	192.76	163.93	0.70	0.00	79.83	244.46
5	125.98	172.88		0.00	79.93	252.81
6	247.00	141.14		0.00	60.99	202.13
合計	32,263.90	15,255.15	6,172.09	300.27	1,686.53	23,414.04

(森林経営課)

24 林業公社

(1) 第1次造林計画及び実績

(単位：ha)

年度	昭和30 ～43	44	45	46	47	48	49	50	51	52	53	54	55	計
計画	1,600	1,000	1,000	1,000	1,000	1,000	800	700	600	500	400	400	—	10,000
実績	1,720	1,234	1,372	1,087	1,112	1,004	811	723	646	453	—	—	—	10,162

(林業公社)

(2) 第2次造林計画及び実績

(単位：ha)

年 度	昭和53	54	55	計
計 画	300	300	400	1,000
実 績	328	319	409	1,056

(林業公社)

(3) 第3次造林計画及び実績

(単位：ha)

年 度	昭和56	57	58	59	60	62	計
計 画	200	200	200	100	100	—	800
実 績	218	206	187	110	103	5	829

(林業公社)

(4) 分収育林計画及び実績

(単位：ha)

年 度	平成6	7	8	9	10	計
計 画	20	40	60	80	100	300
実 績	23	17	19	11	0	70

(林業公社)

(5) 再造林計画及び実績

(単位：ha)

年 度	平成6	7	8	9	10	計
計 画	10	23	35	40	92	200
実 績	11	26	38	43	93	211

(林業公社)

(6) 森林施業受託事業実績

(単位：ha)

年 度	平成14～ 令和元	2	3	4	5	6	計
植 栽	804.03	10.47	10.52	9.21	3.70	0.00	837.93
下 刈	3,326.84	22.75	33.22	43.74	52.95	0.00	3,479.50
間 伐	118.73	—	—	—	—	—	118.73

(林業公社)

(7) 樹種別、齢級別面積(令和7年4月1日現在)

(単位：ha、%)

樹種	齢級								計	構成比
	～IV	V	VI	VII	VIII	IX	X	XI～		
ス ギ	—	136	77	8	402	1,004	1,946	1,625	5,198	71.5
ヒノキ	—	—	2	1	133	323	792	806	2,057	28.3
そ の 他	—	—	—	—	—	—	7	11	18	0.2
計	0	136	79	9	535	1,327	2,745	2,442	7,273	100

(林業公社)

(8) 契約者別面積 (令和7年4月1日現在)

(単位：ha)

区分	年度	昭和												計
		30～56	57	58	59	60	62	63	平成2	6	7	8	9	
共 有	923	17	12	—	—	—	—	—	4	—	8	8	25	996
公 有	1,010	21	14	9	11	—	—	—	—	—	—	—	—	1,066
個人有	3,363	115	112	54	74	4	2	3	8	24	30	35	64	3,890
社寺有	129	—	—	—	—	—	—	—	—	—	—	—	—	129
会社有	113	13	—	—	—	—	—	—	—	4	—	—	2	133
組合有	929	28	19	19	7	—	—	—	—	—	—	—	1	1,003
その他 (自治会等)	47	—	0	9	—	—	—	—	—	—	—	—	—	56
計	6,514	195	157	91	92	4	2	3	11	29	38	43	93	7,273

*四捨五入により、計と内訳は一致しないことがある。

(林業公社)

(9) 公社事業費及び事業資金(昭和42～令和6年度)

(単位：千円)

項目 年度	総事業費	財源内 容								
		補助金	公庫資金	県借入金	利子補給金	銀行借入金	市町村借入金	財産収入	交付金	その他
昭和42	59,438	28,409	17,529	13,500	0	0	0	0	0	0
43	137,433	58,184	47,100	30,000	0	0	0	0	0	2,149
44	205,457	72,714	82,984	48,700	0	0	0	0	0	1,059
45	277,884	73,765	117,527	86,300	0	0	0	0	0	292
46	332,798	93,768	142,650	95,000	0	0	0	0	0	1,380
47	448,918	145,825	168,930	1,444	1,574	130,000	0	0	0	1,145
48	587,647	187,550	230,414	9,457	5,964	153,000	0	0	0	1,262
49	758,829	162,000	350,087	20,859	16,657	208,000	0	0	0	1,226
50	1,130,384	121,975	646,314	36,413	29,500	295,424	0	0	0	758
51	1,181,194	187,728	555,610	59,801	46,919	330,000	0	0	0	1,136
52	1,072,270	124,694	514,730	84,364	56,986	291,000	0	0	0	496
53	1,159,484	116,852	547,570	106,453	64,069	324,000	0	0	0	540
54	1,230,130	127,364	556,550	125,665	70,756	349,000	0	0	0	795
55	1,419,568	203,156	594,232	149,176	86,276	385,000	0	0	0	1,728
56	1,625,678	88,837	806,070	173,259	97,996	458,100	0	0	0	1,416
57	1,754,132	86,836	856,500	204,756	115,260	490,000	0	0	0	780
58	1,835,168	90,281	847,000	236,345	130,176	520,000	0	0	0	11,366
59	1,743,523	13,635	723,270	269,156	144,643	533,000	0	0	0	59,819
60	1,770,363	52,573	692,990	304,211	158,106	560,000	0	0	0	2,483
61	1,665,028	2,876	591,530	340,027	167,644	558,900	0	0	0	4,051
62	1,689,457	0	534,338	374,261	113,428	589,640	0	0	0	77,790
63	1,538,340	125,904	304,711	397,837	112,553	569,400	0	0	0	27,935
平成元	1,541,098	155,531	222,013	431,222	113,614	606,400	0	0	0	12,318
2	1,599,721	179,616	206,280	468,391	128,206	550,000	0	0	0	67,228
3	1,707,210	211,430	206,360	500,656	144,612	619,000	0	0	0	25,152
4	1,760,413	196,924	191,480	536,371	152,213	652,100	0	23,607	0	7,718
5	1,914,295	260,303	193,560	573,742	148,829	702,000	0	20,168	0	15,693
6	1,955,727	292,062	195,106	616,179	143,843	670,200	0	32,782	0	5,555
7	2,094,238	323,757	209,980	653,372	131,493	709,900	0	60,189	0	5,547
8	2,459,738	383,354	191,259	1,376,619	28,351	405,000	0	65,233	0	9,922
9	2,277,091	330,790	249,683	1,601,193	26,588	0	0	49,775	0	19,062
10	2,323,364	327,836	339,918	1,302,841	23,705	230,000	0	66,293	0	32,771
11	2,155,039	288,061	113,874	224,630	11,784	1,245,000	0	222,446	0	49,244
12	2,241,971	269,202	70,845	192,413	10,883	1,565,000	0	126,728	0	6,900
13	2,140,690	208,061	49,524	194,542	2,133	1,564,000	0	100,541	0	21,889
14	2,051,414	144,506	60,362	179,726	2,034	1,500,000	0	61,524	102,426	836
15	3,391,759	97,121	1,541,715	200,577	1,912	1,365,000	0	61,817	105,615	18,002
16	2,165,600	17,737	0	802,000	1,260	796,000	0	410,653	104,767	33,183
17	5,190,575	44,405	3,023,883	1,614,305	0	0	63,480	332,366	103,919	8,217
18	3,468,951	87,108	1,480,372	1,539,858	0	0	20,450	236,877	103,974	312
19	2,492,118	75,690	605,306	1,507,647	0	0	22,010	229,638	50,966	861
20	2,032,546	113,055	0	1,442,501	0	0	0	358,057	50,729	68,204
21	1,927,926	228,242	0	1,216,995	0	0	0	247,293	133,414	101,982
22	1,681,047	30,987	0	1,192,466	0	0	0	298,378	68,377	90,839
23	1,729,779	28,102	0	1,172,439	0	0	0	342,265	49,278	137,695
24	2,347,700	143,788	414,000	1,249,270	0	0	82,000	383,834	38,828	35,980
25	2,557,662	123,910	831,000	1,055,329	0	0	82,000	438,647	0	26,776
26	2,417,287	54,557	767,000	1,001,119	0	0	82,000	468,648	0	43,963
27	2,205,864	32,282	645,000	961,554	0	0	82,000	423,022	0	62,006
28	1,947,276	47,403	560,000	930,276	0	0	82,000	324,810	0	2,787
29	1,662,511	45,162	417,000	788,414	0	0	82,000	327,302	0	2,633
30	1,411,313	41,370	372,000	560,354	0	0	0	437,557	0	32
令和元	1,388,473	36,948	336,000	666,691	0	0	0	348,699	0	135
2	1,342,586	28,244	308,000	615,023	0	0	0	391,307	0	12
3	1,483,042	45,378	198,000	565,858	0	0	0	633,516	0	40,290
4	1,459,796	23,145	185,000	612,899	0	0	0	623,401	0	15,351
5	1,501,464	56,401	182,000	687,580	0	0	0	566,049	0	9,434
6	1,515,730	38,535	111,000	727,584	0	0	0	633,986	0	4,625
計	99,166,137	7,175,930	24,406,156	33,129,620	2,489,967	19,924,064	597,940	9,347,409	912,293	1,182,759
財源比率 (%)	100.0	7.2	24.6	33.4	2.5	20.1	0.6	9.4	0.9	1.2

※森林施業受託事業(平成14年度～)を除く。

(林業公社)

※公庫資金は、施業転換資金を含む。

25 鳥獣保護及び狩猟

(1) 年度別鳥獣保護区等指定状況（令和8年3月31日現在）

（単位：ha）

年度	鳥獣保護区		休猟区		特定猟具使用禁止区域（銃）		指定猟法禁止区域	
	箇所	面積	箇所	面積	箇所	面積	箇所	面積
平成24	9	2,510						
	108	66,112	3	3,005	61	18,598	1	1,618
25	9	2,510						
	108	66,110	1	1,552	61	18,598	1	1,618
26	9	2,510						
	107	65,352	-	-	61	18,598	1	1,618
27	9	2,510						
	105	62,701	-	-	61	18,598	1	1,618
28	9	2,510						
	103	61,811	-	-	62	18,722	1	1,618
29	9	2,510						
	103	61,811	-	-	62	18,722	1	1,618
30	9	2,510						
	104	61,732	-	-	62	18,722	1	1,618
令和元	9	2,510						
	102	61,056	-	-	62	18,722	1	1,618
2	9	2,510						
	102	61,232	-	-	62	18,722	1	1,618
3	9	2,510						
	102	60,985	-	-	62	18,722	1	1,618
4	9	2,510						
	100	60,323	-	-	62	18,722	1	1,618
5	9	2,510						
	100	60,322	-	-	65	18,778	1	1,618
6	9	2,510						
	98	59,551	-	-	65	18,778	1	1,618
7	9	2,510						
	98	59,554	-	-	65	18,778	1	1,618

注) 上段数字は、特別保護地区（内数）

（自然環境課）

(2) 年度別キジ放鳥実績

年 度	S33～H8	9	10	11	12	13	14	15
放鳥羽数	122,723	4,500	4,300	4,300	4,300	4,300	4,300	4,300
年 度	16	17	18	19	20	21	22	23
放鳥羽数	4,150	3,800	3,125	2,500	2,500	2,400	2,400	1,600
年 度	24	25	26	27	28	29	30	R元
放鳥羽数	1,600	1,600	1,000	1,000	1,000	800	800	800
年 度	2	3	4	5	6	7	合 計	
放鳥羽数	800	800	800	600	600	450	188,148	

（自然環境課）

(3) 市町村別鳥獣保護区等現況 (令和 8 年 3 月 31 日現在)

(単位 : ha、羽)

市町村	区分	鳥獣保護区		休猟区		特定猟具使用 禁止区域 (銃)		指定猟法禁止区域		キジ放鳥
		箇所	面積	箇所	面積	箇所	面積	箇所	面積	
県 計		118	59,554			69	18,778	3	1,618	450
中 部	宮崎 市	19	7,855			28	5,139	1	222	50
	国富 町	1	361			2	910			
	綾 町	3	2,190			4	1,244			20
	計	23	10,406			34	7,293	1	222	70
南 那 珂	日南 市	14	4,753							54
	串間 市	5	1,501							76
	計	19	6,254							130
北 諸 島	都城 市	5	2,771			8	1,325			50
	三股 町	1	384			1	220			10
	計	6	3,155			9	1,545			60
西 諸 島	小林 市	9	5,114			3	700			40
	えびの 市	2	1,114			2	1,364			
	高原 町	2	1,375			5	348			10
	計	13	7,603			10	2,412			50
児 湯	西都 市	7	2,290			2	411	1	365	
	高鍋 町	3	1,827							20
	新富 町	5	872			2	564	1	1,031	20
	西米良 村	2	2,299							
	木城 町	5	2,886							
	川南 町	1	734							20
	都農 町	2	1,603							
計	25	12,511			4	975	2	1,396	60	
東 白 杵	延岡 市	10	5,719			6	1,961			
	日向 市	4	1,096			2	3,570			60
	門川 町	2	1,939			3	872			
	諸塚 村	2	662							
	椎葉 村	3	3,619							
	美郷 町	3	1,033							20
計	24	14,068			11	6,403			80	
西 白 杵	高千穂 町	5	2,432			1	150			
	日之影 町	1	2,338							
	五ヶ瀬 町	2	787							
	計	8	5,557			1	150			

(自然環境課)

- 注) 1 複数の市町村に跨る鳥獣保護区等については、面積はそれぞれ市町村毎に区分し、
箇所数もそれぞれ市町村毎に重複計上しているため合計箇所数とあわない。
2 キジ放鳥は、令和 7 年度実績

(4) 年度別狩猟者登録証交付数と鳥獣捕獲数

(単位：羽・頭)

年度	登録証 交付数 (件)	鳥 獣 捕 獲 数													
		ゴイサギ	キジ	ヤマドリ	ウスラ	コジュケイ	カモ類	バン	タシギ	ヤマシギ	キジバト	カラス類	ヒヨドリ	ムクドリ	カワ
H9	7,405	56	1,637	368	328	1,644	8,885	142	228	378	22,305	2,038	29,126	600	
10	7,150	72	1,718	313	278	1,453	8,839	92	296	647	21,742	1,785	58,739	495	
11	6,920	57	1,467	400	656	1,178	6,943	108	160	312	20,987	1,965	15,111	509	
12	6,959	44	1,177	131	269	628	6,657	39	259	400	17,116	1,570	29,080	561	
13	6,723	80	1,149	258	175	857	5,741	84	146	371	17,161	1,618	20,457	890	
14	6,668	36	1,314	247	206	631	6,025	32	72	167	21,202	3,030	56,571	263	
15	6,713	25	1,205	107	173	337	5,351	28	61	78	16,980	2,438	11,499	143	
16	6,122	37	1,183	149	119	299	4,975	13	46	89	18,006	2,213	31,970	119	
17	5,994	20	1,008	140	148	241	4,610	16	35	59	11,894	2,325	4,796	193	
18	5,887	30	939	109	41	180	4,423	1	19	23	10,412	1,563	11,770	89	
19	5,598	32	789	108	—	109	3,924	2	97	32	9,590	1,285	10,888	71	2
20	5,439	8	659	123	—	127	2,981	5	52	30	9,333	1,045	21,267	38	14
21	5,257	20	599	31	—	62	3,407	6	9	29	7,981	899	11,635	31	5
22	5,023	23	428	62	—	52	3,066	7	7	25	6,655	1,018	19,239	44	10
23	4,903	3	408	43	—	56	3,256	5	26	12	5,941	1,050	4,105	27	37
24	4,808	26	379	45	—	67	2,486	2	2	9	5,777	907	17,328	19	18
25	4,681	1	304	37	—	23	2,614	2	2	10	4,029	795	4,564	40	70
26	4,531	—	200	26	—	31	2,596	11	1	6	3,588	637	11,800	11	101
27	4,634	30	208	53	—	16	1,789	1	—	5	3,324	594	5,684	37	80
28	4,577	—	229	29	—	7	2,212	4	5	3	2,798	723	5,333	5	89
29	4,537	31	206	24	—	9	2,351	1	5	10	2,339	427	3,752	23	113
30	4,444	—	199	29	—	3	3,276	—	4	—	2,176	423	2,526	—	96
R元	4,350	—	149	17	—	1	2,212	—	—	—	1,449	403	4,946	4	68
2	4,289	—	117	11	—	12	2,190	—	2	—	1,312	400	4,429	18	168
3	4,178	4	96	17	—	4	1,747	1	1	1	1,325	580	2,096	5	191
4	4,062	—	78	13	—	5	1,650	—	—	—	1,666	684	2,689	2	94
5	3,962	—	72	12	—	4	1,739	—	—	—	749	425	612	—	80
6	3,799	—	55	8	—	3	1,312	—	—	—	690	242	1,913	—	118

年度	鳥 獣 捕 獲 数														
	スズメ類	イノシ	シカ			タシギ	テン	アライグマ	オスイタチ	ノウサギ	キツネ	アナグマ	ノネ	ノイ	ハクビシ
			オシジカ	メシジカ	計										
H9	3,525	6,614	3,488	1042	4,530	2,050	62	—	23	9,989	37	88	34	3	—
10	5,562	6,641	3,911	1,328	5,239	1,999	85	—	38	8,657	31	137	49	1	—
11	6,365	9,133	3,986	1,274	5,260	1,327	56	—	32	7,393	29	64	18	—	—
12	4,032	4,985	3,304	727	4,031	900	43	—	45	5,958	33	57	29	—	—
13	5,396	9,171	4,062	1,413	5,475	1,188	57	—	56	5,037	31	79	26	3	—
14	3,957	8,717	4,466	512	4,978	975	66	—	39	3,713	34	40	15	—	—
15	3,751	7,913	5,532	1,630	7,162	668	22	—	76	3,133	29	17	11	—	—
16	1,069	9,472	4,740	2,516	7,256	662	64	—	68	1,925	23	60	13	—	—
17	889	8,180	5,156	2,038	7,194	505	31	—	23	1,661	15	37	3	—	—
18	711	5,701	6,590	1,453	8,043	297	32	—	19	1,210	3	23	38	—	—
19	729	6,506	4,176	2,182	6,358	148	10	—	3	954	—	21	20	1	—
20	620	7,768	4,891	2,040	6,931	119	9	—	4	952	1	41	51	—	—
21	438	6,296	4,227	1,383	5,610	96	5	—	3	567	1	10	9	—	—
22	158	8,284	3,659	3,202	6,861	88	3	—	3	326	—	25	20	—	—
23	169	9,397	4,768	3,233	8,001	131	9	—	19	303	1	22	1	—	—
24	121	8,471	3,806	3,627	7,433	81	9	—	2	253	1	10	—	—	—
25	90	8,536	5,317	4,027	9,344	84	4	—	1	163	1	41	—	—	1
26	50	9,369	5,148	3,699	8,847	48	5	—	19	153	—	16	—	—	—
27	85	10,016	3,714	5,828	9,542	98	8	—	—	127	3	104	—	—	—
28	56	8,079	4,041	4,696	8,737	91	2	—	—	112	3	105	—	—	—
29	15	8,428	3,800	4,075	7,875	110	1	—	—	62	1	123	—	—	—
30	17	6,737	3,500	4,389	7,889	127	2	—	1	61	4	121	—	—	—
R元	66	5,820	2,301	3,048	5,349	141	3	—	8	53	1	118	—	—	—
2	26	5,157	2,263	2,658	4,921	169	1	—	1	42	1	187	—	—	—
3	23	4,589	2,248	2,776	5,024	204	3	—	—	47	7	150	—	—	—
4	35	4,238	1,857	2,016	3,873	126	1	1	3	21	6	121	—	—	—
5	11	3,771	1,703	2,288	3,991	122	3	—	4	26	—	100	—	—	1
6	5	3,712	1,560	1,713	3,273	192	1	—	—	14	—	165	—	—	—

注) 1 斜線部の年度は非狩猟鳥獣に指定

(自然環境課)

2 メスジカは、平成6年度から平成18年度は捕獲を制限

(5) 有害鳥獣による被害状況の推移

(単位：ha、千円、件、羽・頭)

年度	イノシシ				シカ				ノウサギ			
	被害		捕獲		被害		捕獲		被害		捕獲	
	面積	金額	許可件数	実績	面積	金額	許可件数	実績	面積	金額	許可件数	実績
H20	499	88,937	1,071	1,579	505	110,276	798	2,302	49	890	33	110
21	785	99,316	1,094	1,932	701	113,680	513	2,066	17	1,892	30	90
22	822	104,614	775	3,774	823	95,950	637	6,392	4	225	19	21
23	986	171,066	864	4,242	560	157,610	739	9,451	1	1,383	16	23
24	672	495,529	894	5,278	408	369,939	792	9,585	6	1,674	10	7
25	610	351,905	951	9,168	434	328,951	858	15,859	5	4,660	7	15
26	409	270,489	913	14,183	379	294,225	791	19,111	2	1,457	16	15
27	381	212,521	963	14,248	371	278,069	829	18,909	4	1,961	10	22
28	264	138,333	885	11,455	232	210,291	763	18,452	1	40	13	14
29	195	129,657	726	13,544	267	178,168	637	18,335	3	862	20	30
30	102	104,270	730	13,294	207	158,566	644	20,674	1	484	22	49
R元	88	120,457	698	15,618	193	159,368	616	21,998	1	1,544	16	33
2	82	122,896	691	16,451	93	161,619	609	21,553	0	5,288	14	34
3	78	108,347	708	16,027	151	166,033	629	24,197	7	5,289	22	28
4	79	108,696	462	17,701	80	140,948	413	21,404	0	144	15	23
5	74	102,033	440	17,234	106	136,976	405	21,859	2	2,511	18	15
6	85	130,693	508	19,745	100	142,618	484	20,466	1	907	15	14

年度	サル				カラス類				ドバト			
	被害		捕獲		被害		捕獲		被害		捕獲	
	面積	金額	許可件数	実績	面積	金額	許可件数	実績	面積	金額	許可件数	実績
20	392	45,840	330	777	181	14,140	372	4,217	82	5,454	84	1,052
21	527	35,087	323	1,022	136	34,302	347	5,151	48	2,614	66	1,080
22	762	50,808	430	1,428	213	13,787	263	3,775	32	2,537	64	577
23	756	78,766	451	1,527	72	15,801	252	4,294	5	1,123	92	932
24	437	87,380	517	1,556	124	43,697	329	4,650	49	6,171	76	1,094
25	182	78,900	518	1,453	132	33,830	372	5,265	15	1,293	82	848
26	73	70,115	450	1,465	74	26,312	394	4,990	8	629	104	905
27	89	66,784	509	1,327	25	20,278	444	4,466	1	369	97	1,049
28	92	56,828	488	1,259	18	22,036	422	4,125	1	520	103	772
29	74	43,283	463	811	15	19,759	392	3,657	1	395	90	834
30	29	42,170	509	1,153	8	19,742	409	2,581	2	763	116	686
R元	16	47,084	516	1,085	7	29,796	399	2,563	0	316	109	551
2	18	56,373	503	1,133	8	37,974	376	2,904	0	312	136	556
3	36	45,010	488	1,349	6	26,764	360	3,245	0	311	141	1,020
4	17	45,477	272	833	6	31,225	323	3,625	0	322	113	662
5	10	43,319	262	927	4	22,656	324	2,114	0	402	108	200
6	8	31,061	367	1,033	3	10,318	321	2,338	0	52	128	169

年度	カモ類				その他の鳥獣				合計			
	被害		捕獲		被害		捕獲		被害		捕獲	
	面積	金額	許可件数	実績	面積	金額	許可件数	実績	面積	金額	許可件数	実績
20	66	1,133	2	3	66	3,227	134	2,106	1,840	269,897	2,824	12,146
21	28	855	1	8	64	4,944	116	1,226	2,307	292,600	2,490	12,575
22	1	170	-	-	34	4,168	78	1,532	2,691	272,259	2,266	17,501
23	3	577	14	39	18	9,583	107	447	2,401	435,909	2,535	20,955
24	1	1,043	8	100	61	96,285	223	1,190	1,758	1,101,718	2,849	23,460
25	1	373	20	97	37	26,616	354	909	1,416	826,528	3,162	33,614
26	1	705	17	129	85	37,270	394	1,523	1,031	701,202	3,079	42,321
27	1	971	20	126	74	41,823	599	1,543	946	622,776	3,471	41,690
28	3	3,386	24	82	66	27,481	634	1,756	677	458,915	3,332	37,915
29	2	2,584	23	139	303	23,832	640	1,544	610	398,540	3,017	38,894
30	1	896	28	134	154	18,556	910	2,267	356	345,447	3,267	40,838
R元	2	698	17	174	18	66,352	894	3,059	325	425,615	3,265	45,081
2	2	1,085	27	119	11	37,456	1,008	3,866	214	423,003	3,364	46,616
3	2	930	26	82	288	382,074	1,843	7,140	290	383,004	3,426	49,564
4	5	1,219	39	197	197	301,933	959	4,378	202	372,851	2,596	48,823
5	2	727	31	60	13	30,069	998	3,898	211	338,693	2,586	46,307
6	2	1,828	41	166	26	84,799	1,221	5,399	225	402,276	3,085	49,330

注) 1 その他の鳥獣：ゴイサギ、スズメ、ヒヨドリ、カワウ、タヌキ等

(自然環境課)

2 被害（面積・金額）の欄については、H17までが有害鳥獣捕獲許可申請に係るデータを集計したもの、H18からは農林作物の被害を集計したもの。

3 捕獲（許可件数、実績）の欄については、市町村捕獲許可実績を集計したもの。

26 林業技術センター

○ 沿 革

- 昭和43年4月 1日 林業指導講習所を廃止し、宮崎市大字柏原に林業試験場を設置する。
管理課、研究部の1課1部制で試験研究、研修業務を開始する。
- 昭和47年4月 1日 研究部を造林部と特殊林産部に分割し、1課2部制とする。
- 昭和51年4月 1日 特殊林産部をしいたけ部と保護部に分割し、1課3部制とする。
- 昭和58年4月 1日 しいたけ部を特用林産部に改称、造林部と保護部を統合して育林部とし、新たに企画研修部を設けて1課3部制とする。
- 昭和62年4月 1日 特用林産部を林産部に改称する。
- 昭和63年4月 1日 管理課と企画研修部を統合して管理研修課とし、1課2部制とする。
- 平成 4年4月 1日 林業試験場を西郷村に移転し、林業総合センターと名称を改める。
管理課、育林経営部、林産部、普及研修部の1課3部制とする。
- 平成 8年4月 1日 普及研修部と森林保全課林業専門技術員を統合して普及指導室とし、1室1課2部制とする。
- 平成13年4月 1日 林業技術センターに改称、普及指導室を廃止し、林業専門技術に係る普及指導業務を林政企画課に、木材利用に関する研究を木材利用技術センター（平成13年 4月開所）に移管、管理課を管理研修課、育林経営部を育林環境部、林産部を特用林産部に改称し1課2部制とする。
- 平成18年4月1日 森とのふれあい施設について、指定管理者制度を導入。
森とのふれあい施設：研修寮、森の科学館、体験の森、森林植物園、親水広場、
駐車場、野外便所
- 平成19年4月 1日 科を廃止し、各部に「副部長」を設置（2部4科を2部2副部長体制に変更）
- 平成24年4月 1日 鳥獣被害対策支援センターを設置し、1課2部1センター制とする。
- 平成26年4月24日 みやざき林業青年アカデミーを開講する。
- 平成27年4月 1日 特用林産部を森林資源開発部に改称する。
- 平成30年4月 1日 鳥獣被害対策支援センターを総合農業試験場に移管し、1課2部制とする。
- 平成31年4月 1日 管理研修課を管理・林業大学校研修課に改称する。
- 平成31年4月15日 みやざき林業青年アカデミーの研修内容を拡充し、みやざき林業大学校を開講する。

(1) 試験研究部門

本県林業の振興と山村地域の活性化に加えて、森林の持つ多面的機能の高度発揮に貢献するため、現場ニーズに対応した研究課題に重点的に取り組み、林家所得の向上につながる研究成果等の速やかな技術移転を図っている。

試験研究実施課題一覧表

(令和7年4月1日現在)

部門	研究課題	経費区分	研究期間 (年度)
林政	森林の総合利用に関する基礎調査	国 補	S63
	地域における路網密度と機械化の実態及び改善に関する研究	県 単	H4～6
	役物材の需給動向と生産流通調査	県 単	S60
	竹、山菜等の生産流通に関する研究	県 単	S61
経営	幼齢林の保育と肉用牛放牧の組み合わせ技術に関する試験	県 単	S45～46
	スギ林の林分構成と材の品質に関する試験	県 単	S53～55
	針葉樹小径木生産利用の実態に関する調査	国 補	S54～56
	クヌギ立木幹材積表および林分収穫表等調整に関する調査	県 単	S58～59

部門	研究課題	経費区分	研究期間 (年度)
経営	オビスギの樹幹、形質に関する研究	県単	S59～H2
	非皆伐施業の適応条件に関する研究	国補	S60～62
	農林家におけるシイタケ、山菜等を取り入れた複合経営に関する研究	県単	S63～H2
	農林複合経営の実態と改善に関する研究	県単	H4～6
	農林家における菌床キノコ等特用林産物の生産と経営に関する研究	県単	H7～8
	高性能林業機械等による伐出作業の改善に関する研究	国庫・県単	H7～13
	地理情報の活用に関する研究	県単	H13～15
	路網密度と林業機械の作業システムに関する研究	県単	H14～16
	森林調査におけるGPSの利用法に関する研究	県単	H14～16
	地理情報システム(GIS)を利用した森林経営技術の開発	県単	H16～18
	森林経営のための林地生産力推定に関する研究	県単	H16～18
	森林内におけるGPSの精度向上に関する研究	県単	H17～18
	立地環境に適した森林経営に関する研究	県単	H19～21
	森林資源の有効利用に関する研究	県単	H22～24
	森林資源情報の高度利用に関する研究	県単	H25～27
	多様な森林の造成及び森林管理技術に関する研究	県単	H29～R3
公益的機能の発揮を目指した森林管理方法の検討	県単	R4～R8	
造林	林地肥培展示林における肥培効果調査	県単	S43
	スギ品種別肥培調査	県単	S43
	シイタケ原木林造成試験(生育調査)	県単	S43
	林地除草剤導入試験(シダ枯殺試験)	国補	S43～45
	オビスギ挿木苗の施肥効果試験	県単	S44
	主要樹種林地肥培試験	県単	S44～47
	林地除草剤導入試験(ススキ枯殺試験)	県単	S44～47
	秋期造林活着成長試験	県単	S44～48
	スギ間伐技術改善試験	県単	S44～49
	ヒノキ林造成技術改善試験	県単	S45
	シイタケ原木林造成試験	県単	S45～58
	林地除草剤導入試験(クズ枯殺試験)	県単	S46
	ヒノキの特性調査	国補	S46～48
	立木密度、枝打ちと肥培に関する試験	国補	S46～48
	林地除草剤導入試験(ケイピンの葉害)	県単	S48
	優良ヒノキクローンの造林試験	県単	S48, 50, 52, 53
	土壌母材別林地肥培試験	県単	S48～54
	ヒノキ天然生林の地域特性調査	国補	S49～51
	林地における施肥窒素の消長に関する試験	国補	S49～51
	要間伐林分の林分構成実態調査	県単	S49～52
	間伐試験林の生育調査(スギ間伐技術改善試験の続き)	県単	S51
	枝打ちとばたん材発生との関係調査	県単	S51～53
	枝打、間伐、肥料の動態と肥培効果の解析に関する研究	国補	S52～54
	保育作業における省力技術開発試験	県単	S53～59
	有用樹種の育苗に関する試験	国補	S54～58
	特用広葉樹の種子特性調査と育苗技術	国補	S55～57
	造林試験地の生育特性調査	県単	S55～H5
スギ林の施業に関する試験	県単	S56～58	

部門	研究課題	経費区分	研究期間 (年度)
造林	天然性林施業改善試験	国補	S57
	有用広葉樹の造成技術に関する研究	県単	S59～H5
	広葉樹林の生態的特性と育成技術に関する研究（イチイガシ人工林の生態的特性と保育管理）	国補	S63～H2
	複層林施業技術に関する研究（複層林の造成管理技術の開発に関する研究）	国補	H元～5
	広葉樹林に関する類型化と保育技術の調査	国補	H3～5
	スギ人工林に広葉樹を導入した複層林造成技術に関する研究	国補	H6～10
	再造林に関する研究	県単	H8～12
	長伐期施業に対応する森林管理技術の開発	国庫・県単	H11～15
	再造林対策としてのポット苗に関する研究	県単	H13～17
	人工林の省力施業技術に関する研究	県単	H17～19
	多様な森林造成に対応した育苗技術に関する研究	県単	H18～19
	スギ人工林の混交林への誘導技術に関する研究	県単	H19～23
	広葉樹林化のための更新予測および誘導技術の開発	委託	H19～23
	低コストによる健全な森林造成に関する研究	県単	H20～24
	多様な人工林に対応した森林管理技術に関する研究	県単	H24～28
	コンテナ苗等を用いた再造林の低コスト化に関する研究	県単	H25～29
コンテナ苗を活用した低コスト再造林技術の実証研究	委託	H26～27	
多様な森林の造成及び森林管理技術に関する研究	県単	H29～R3	
循環型林業の推進に向けた育苗及び造林技術に関する研究	県単	H30～R4	
優れた形質を有するスギ等を活用した造林技術に関する研究	県単	R5～R9	
早生樹等の木質バイオマス活用に向けた育成技術に関する研究	県単	R5	
育種	スギ精英樹クローン発根試験	県単	S43～47
	スギクローンの特性調査	県単	S48～49
	スギクローンの在来品種との関係調査	県単	S50～52
	スギ人工交配苗木の特性調査	国補	S55～57
	スギ在来品種等の特性に関する研究	国補	S58～60
	（オビ）スギの品種改良試験	県単	S58～H4
	優良木からの種苗増殖技術の開発	県単	H3～7
	スギ交配種の活着及び成長特性に関する研究	県単	H5～9
	抵抗性クロマツの増殖に関する研究	県単	H8～12
	21世紀に適したスギ品種の選抜に関する研究	県単	H10～14
	抵抗性クロマツの生産性向上に関する研究	県単	H13～17
	森林生物資源の遺伝子解析技術の利用に関する研究	県単	H14～17
	高品質スギ苗木の生産技術に関する研究	県単	H15～19
	クロマツの第二世代マツ材線虫病抵抗性種苗生産システムの構築	委託	H16～20
	クロマツ交配種の遺伝的改良に関する研究	県単	H18～19
	DNA分析技術等を活用した林木育種技術に関する研究	県単	H20～24
成長速度に優れた種苗の多様な施業下での成長パターンの解明	委託	H24～26	
優良スギ品種の特性把握及び抵抗性クロマツの育種技術に関する研究	県単	H25～29	
温暖化等に適應するスギ・クロマツ優良品種の選抜及び育種技術に関する研究	県単・委託	H30～R4	
優良スギ品種の明確化と生産管理技術に関する研究	県単	R4～R8	
広葉樹等のコンテナ苗による健全な海岸林等造成に関する研究	県単	R5～R9	
保護	マツクイムシの加害対象木に関する研究	国補	S43
	誘引、誘殺剤によるマツクイムシ防除試験	県単	S44～45
	マツクイムシの化学的防除試験	県単	S44～51
	スギザイノタマバエに関する研究	県単	S45～55
	スギタマバエ防除試験	県単	S46～48

部門	研究課題	経費区分	研究期間 (年度)
保 護	緑化樹木病虫害等の緑地形態別種類とその分布に関する調査	国 補	S49～51
	マツクイムシの天敵等利用による防除新技術に関する研究	国 補	S52
	スギザイノタマバエ天敵効果試験（天敵に関する研究）	県 単	S52～54
	マツクイムシ類の防除に関する研究	県 単	S52～56
	松の枯損防止新技術に関する総合研究	国 補	S53～57
	マツノシンクイムシ類の防除に関する研究	県 単	S52～54
	マツクイムシ被害林地における広葉樹林の造成	県 単	S53～54
	スギ、ヒノキ穿孔性害虫の被害防除技術に関する基礎調査	国 補	S56～57
	スギザイノタマバエに関する研究	県 単	S56～59
	松の枯損被害パターンをもとにした新たな防除技術の実用化に関する調査	国 補	S58～60
	ヒノキカワモグリガ防除試験（生態と防除に関する研究）	県 単	S58～62
	スギ、ヒノキ穿孔性害虫被害の防除技術に関する総合研究	国 補	S58～62
	暗色枝枯病等の被害と防除に関する調査	県 単	S60～H2
	糸状菌等の利用による森林害虫防除に関する研究	県 単	S61～H2
	スギ、ヒノキ穿孔性害虫被害の防除技術に関する研究	県 単	S63～H2
	国産材の品質向上に関する調査（ヒノキカワモグリガ防除法の研究）	国 補	S63～H4
	ヒノキ漏脂病の被害と防除技術に関する研究	国 補	H2～4
	ヒノキ根株心腐病の被害と防除技術に関する研究	県 単	H3～7
	緑化木の病虫害に関する研究	県 単	H4～6
	ヒノキカワモグリガの防除法の開発に関する研究	県 単	H5～7
	森林の獣害に関する研究	国 補	H5～7
	ヒノキ漏脂病の立地環境及び病原菌の特性に関する研究	国 補	H5～9
	スギ黒心材の発生機構の基礎的研究	委 託	H6～8
	緑化木の樹勢衰退に関する研究	県 単	H7～9
	森林の獣害に関する研究	国 補	H8～11
	森林の気象害に関する研究	県 単	H9～11
	多様な森林造成を阻害する要因の解明と被害回避に関する研究	県 単	H12～16
	緑化樹等の樹木病害に対する防除薬剤の効率的適用化に関する研究	委 託	H15～18
	多様な森林の造成を阻害する病虫害等の防除技術に関する研究	県 単	H17～19
	侵入害虫の防除技術に関する研究	県 単	H19
樹木成長を阻害する病虫獣害等の防除技術に関する研究	県 単	H20～24	
森林・林業のシカ被害に関する研究	県 単	H24	
森林・林業における獣害及び病虫害の防除技術に関する研究	県 単	H25～29	
樹木成長に影響を与える獣害及び病虫害の防除技術に関する研究	県 単	H30～R4	
立 地 ・ 緑 地	緑化樹の生産技術向上試験（既利用緑化樹の増殖技術改善試験）	県 単	S48～50
	緑化樹の生産技術向上試験（既利用緑化樹の育苗技術改善試験）	県 単	S51～53
	緑化樹の生産技術向上試験（未利用広葉樹の利用開発試験 特性調査）	県 単	S48～49
	緑化樹の生産技術向上試験（未利用広葉樹の利用開発試験 増殖試験）	県 単	S50～52
	緑化樹の生産技術向上試験（未利用広葉樹の利用開発試験 養成試験）	県 単	S53～54
	造林地、海岸埋立地等の緑化に対する土壌改良試験	国 補	S49～51
	ヒノキなど経済林地の限界環境調査	国 補	S52～54
	特用広葉樹の適地判定のための基礎調査	国 補	S55～56
街路樹等の都市景観林の樹勢回復及び維持増進に関する試験	県 単	S63～H4	
機 能 保 全	立地とヒノキ幹材の形質特性調査	国 補	S55～57
	海岸防災林の活力の維持増進に関する研究	国 補	S60～62
	海岸防災林の活力の維持及び菌根菌の増殖技術に関する試験	県 単	S63～H2
	菌根菌等の活用による森林機能の強化に関する研究	県 単	H3～7

部門	研究課題	経費区分	研究期間 (年度)
機能保全	酸性雨等大気汚染の森林被害と機能維持に関する試験	県単	H4～8
	海岸クロマツ林の保育技術に関する研究	県単	H8～12
	酸性雨の森林土壌に及ぼす影響に関する研究	県単	H9～13
	森林のモニタリングと環境の評価に関する研究	国補	H10～12
	再造林放棄地の水土保全機能評価と植生再生手法の開発	委託	H16～20
特用林産	シイタケ品種改良試験（昭和59年度からシイタケ優良品種系統の選抜試験）	県単	S43～62
	シイタケ種菌活力検定試験	県単	S43～57
	シイタケ栽培品種の地域（現地）適応試験	県単	S43～50, 53～57
	シイタケ周年栽培試験	県単	S44～47
	シイタケほた付向上試験	県単	S44～46, 48～50
	シイタケ種菌劣化検定試験	国補	S45～46
	シイタケ人工ほた場環境改善試験	国補	S46～48
	食用キノコ類の栽培試験	県単	S46, 48～50, 54
	シイタケほた場の連作障害試験	国補	S47～49
	シイタケほた木に加害する不明菌に関する研究	県単	S51
	シイタケ害菌（ヒボクレア属菌）防除試験	県単	S52
	シイタケ原木害菌防除試験	県単	S52～53
	シイタケ害菌防除薬剤の検索（食用きのこ類の高度生産技術に関する総合研究）	国補	S53～57
	温暖地域における椎茸栽培技術の施業効果の解明（ 〃 ）	国補	S53～57
	シイタケ害菌の生理生態及び侵入機序等の解明（ 〃 ）	国補	S53～57
	シイタケ害菌抵抗性菌糸の選抜（ 〃 ）	国補	S53～57
	クヌギ原木ほた付向上試験	国補	S54～55
	シイタケ害菌（シトネタケ等）防除試験（シイタケの病害虫の生態と防除に関する研究）	県単	S56～62
	シイタケ伏込地及びほた場の環境改善試験	県単	S58～62
	特用原木林の育成技術に関する総合研究	国補	S58～62
	シイタケ原木の早期ほた化試験	県単	S58～H元
	シイタケ原木林の育成試験	県単	S59～62
	アマチャヅル栽培試験	県単	S60
	組織培養によるクヌギ、コナラ等の増殖に関する研究	国補	S61～H2
	竹、山菜等の生産技術の向上試験	県単	S62～63
	クヌギ採取林の育成試験	県単	S63～H3
	シトネタケ、ニマイガワ菌による被害と発生量に関する研究	県単	S63～H3
	シイタケほた場の環境改善によるシイタケ品質向上に関する研究	県単	S63～H3
	タケ・タケノコ等の生産技術の向上試験	県単	H元～3
	組織培養によるシオデの大量増殖と栽培技術に関する研究（南九州大学委託）	県単	H元～3
	生シイタケ周年栽培技術の向上に関する研究	県単	H2～4
	地域特性品種の育成に関する研究	県単	H2～5
バイオテクノロジーによる食用野生きのこ類の栽培化に関する研究	県単	H3～7	
シイタケ原木栽培の高度管理技術による生産性向上に関する研究	県単	H4～6	
シイタケ菌床栽培技術の開発に関する研究	県単	H4～6	
食用キノコ類の育種に関する研究	県単	H4～6	
モウソウタケの超早出たけのこ栽培技術の開発に関する研究	県単	H4～6	
山菜種苗養成・促成栽培技術の開発に関する研究	県単	H4～7	

部門	研究課題	経費区分	研究期間 (年度)
特 用 林 産	薬木薬草選抜育種試験	県単	H5～7
	林内の希少植物の増殖に関する研究	県単	H5～9
	生シイタケの地域適合品種選抜に関する研究	県単	H5～9
	原木栽培における高品質シイタケ生産技術の開発に関する研究	県単	H7～11
	菌床シイタケ栽培管理及び育種に関する研究	県単	H7～11
	木炭・木酢液の新利用技術の開発に関する研究	県単	H7～11
	林内有用植物の利用に関する研究	県単	H8～10
	きのこ資源の利用と生産技術の開発	県単	H8～12
	シイタケ短木栽培技術の開発に関する研究	県単	H9～11
	林内有用植物の増殖・活用に関する研究	県単	H10～12
	原木シイタケの品質及び生産性の向上に関する研究	県単	H11～13
	原木シイタケの施設栽培技術に関する研究	県単	H14～18
	短木化による一貫栽培システム化に関する研究	県単	H12～14
	菌床シイタケ生産性向上及び育種に関する研究	県単	H12～14
	地域生物資源の利用開発に関する研究	県単	H13～17
	竹資源の有効利用技術に関する調査研究	国補	H12～15
	成型駒によるシイタケ生産技術の開発に関する研究	県単	H15～18
	菌床シイタケの生産技術の高度化に関する研究	県単	H15～19
	竹資源の循環利用技術に関する研究	県単	H16～19
	診断キットを用いたきのこ栽培の害菌被害回避法に関する研究	委託	H17～19
	地域資源を活用したきのこ生産技術に関する研究	県単	H18～19
	原木シイタケの安定生産技術に関する研究	県単	H19～23
	菌床キノコの生産技術の高度化に関する研究	県単	H20～24
	地域資源を活用した特用林産物の生産技術に関する研究	県単	H20～24
	原木シイタケの生産技術の向上に関する研究	県単	H24～28
	菌床キノコ栽培における未利用資源の活用と収益性の向上に関する研究	県単	H25～29
	地域生物資源の新たな利用方法及び生産技術に関する研究	県単	H25～29
	原木きのこ等の生産技術の向上に関する研究	県単	H29～R3
	菌床栽培技術等を活用した安全・安心な県産食用キノコの生産に関する研究	県単	H30～R4
	未利用森林資源の探索とその活用法に関する研究	県単	H30～R4
原木シイタケ栽培における労働負担の軽減と作業の効率化に関する研究	県単	R4～R8	
IoT等技術を活用したシイタケ等特用林産物生産技術に関する研究	県単	R4～R8	
菌床生産技術の改良と新たな食用キノコ栽培に関する研究	県単	R5～R9	
里山環境に適した山菜類の生産技術の開発	県単	R5	
木 材	スギ材の葉枯らし乾燥に関する研究	県単	S61～H元
	バイオマス変換技術によるスギ間伐材等木材資源の利用開発に関する研究	県単	S61～H2
	県産材の材質特性に関する研究	県単	H2～5
	主なスギ品種の材質特性の評価に関する研究	国補	H3～5
	建築用構造材の低コスト乾燥システム化に関する研究	県単	H4～6
	中大径木の木取りと材質特性に関する研究	県単	H6～8
	精英樹の材質特性の解明に関する研究	県単	H6～8
	スギ交配種による優良品種の創製のための研究	委託	H6～8
	製材用原木の予備乾燥に関する研究	県単	H7
	建築用構造材の効率的乾燥に関する研究	県単	H8～10
	県産スギ平角材の乾燥方法別強度特性に関する研究	県単	H11～12

(2) 関連事業部門

事業実施一覧表

(平成31年4月1日現在)

部門	研究課題	経費区分	研究期間 (年度)
育	精英樹選抜育種事業	国 補	
	① 精英樹クローン養成	国 補	S42～44
	② 採穂圃造成	国 補	S43～44
	③ 次代検定林設定	国 補	S44～55, 57～60
	④ 生育調査	国 補	S50～7
	⑤ 凍害寒風害抵抗性クローンの増殖	国 補	S47～49
	⑥ マツノザイセンチュウ抵抗性育種事業	国 補	S53～57
⑦ 地域虫（スギザイノタマバエ）抵抗性育種事業	国 補	S61～62	
林	適地適木調査事業	国 補	S43～45
	国土調査事業	国 補	S46～47
	特殊林地改良事業	国 補	S48～54
環	森林害虫発生予察調査事業（マツノマダラカミキリ発生消長調査）	国 補	S49～H3
	森林害虫発生予察調査事業（スギタマバエ発生予察調査）	国 補	S49
	森林害虫発生予察調査事業（スギハダニ発生予察調査）	国 補	S49
境	海岸二段林造成事業	県 単	S52
	松くい虫薬剤防除安全確認調査事業	国 補	S52～H20
	海岸林の機能強化技術の確立に関する調査	委 託	S54～58
	宮崎県土地分類基本調査事業	国 補	S55～H20
	緑化木コンテナ栽培試験	県 単	H3～5
	集約施業技術等導入実験事業	国 補	H4～8
	部	酸性雨等森林被害モニタリング事業	委 託
〃		〃	H7～11
〃		〃	H12～14
森林吸収源計測・活用体制整備強化事業		委 託	H15～18
森林吸収源インベントリ情報整備事業		委 託	H18～22
森 林 資 源 開 発 部	シイタケ原木育種事業（精英樹選抜）	国 補	S54～55
	シイタケ原木育種事業（シイタケ栽培試験）	国 補	S56～58
	シイタケ原木育種事業（シイタケ発生量調査）	国 補	S59～H元
	乾燥材供給総合対策事業	国 補	H元～3
	林業技術体系化調査	国 補	H2～10

(3) 研修部門

関係機関と緊密な連携をとりつつ、知識と技能を併せ持った技術者を育成・確保するために必要な各種の研修を実施し、林業技術者及び林業後継者等の資質向上を図っている。

(ア) 研修業務実績

区 分	30年度		令和元年度		2年度		3年度		4年度		5年度		6年度	
	日数	延人員	日数	延人員	日数	延人員	日数	延人員	日数	延人員	日数	延人員	日数	延人員
林業普及指導員課題研修	3	33					3	24	5	52	4	63	4	39
一 般 研 修 計	3	33	0	0	0	0	3	24	5	52	4	63	4	39
研究成果発表会	1	130	1	96	1	54	1	70	1	60	1	71	1	111
林業作業士養成研修*1	48	300	45	490	45	425	45	260	45	550	39	204	44	282
林業経営者養成研修	-	-	-	-	-	-	-	-	-	-	-	-	-	-
セミナー・特別研修計	49	430	46	586	46	479	46	330	46	610	40	275	45	393
自 主 研 修	60	1,865	54	2,253	55	2,061	58	2,099	74	2,182	187	3,741	202	3,860
みやざき林業青年アカデミー*2	41	328	-	-	-	-	-	-	-	-	-	-	-	-
みやざき林業大学校	-	-	218	4,369	214	4,082	209	4,044	208	4,189	216	5,936	215	4,149
合 計	153	2,656	318	7,208	315	6,622	316	6,497	333	7,033	447	10,015	466	8,441

参考) 林業作業士等認定者数 昭和56～令和6年度 638名

*1は、(社)宮崎県林業労働機械化センター主催研修

林業作業士養成研修の科目

- ・林業架線作業主任者免許講習 ・はい作業主任者技能講習 ・地山の掘削及び土止め支保工作業主任者技能講習
- ・玉掛け技能講習 ・小型移動式クレーン運転技能講習 ・車両系建設機械(整地・運搬・積込み用及び掘削用)運転技能講習
- ・不整地運搬車運転技能講習 ・機械集材装置の運転の業務に係る特別教育 ・伐木等機械の運転の業務に係る特別教育
- ・走行集材機械の運転の業務に係る特別教育 ・簡易架線集材装置等の運転の業務に係る特別教育 ・普通救命講習
- ・造林作業の作業指揮者等に対する安全衛生教育 ・低コスト森林施業 ・森林作業道作設講習

*2は、当センター職員が講師を担当した日数及び延人員を計上

(4) 林業技術センターの施設利用者数、林業相談

年 度	林 業 技 術 セ ン タ ー			森とのふれあい施設利用者数			森とのふれあい教室	
	林業相談	森とむらのフェスティバル	移動センター	研修寮宿泊者数	施 来 所 者 数	森の科学館入館者数	回 数	参加者数
平成11	855	1,800	100	1,273	20,483	5,680	10	690
12	726	1,500	-	1,247	17,031	5,193	10	643
13	571	500	-	1,473	15,564	5,447	10	753
14	616	1,500	-	1,659	20,668	7,149	10	908
15	543	1,500	-	1,350	15,921	5,011	10	935
16	528	1,200	-	1,165	17,062	5,394	10	1,072
17	504	1,000	-	989	17,133	4,684	18	932
18	498	1,500	-	902	17,532	4,398	22	1,129
19	511	1,200	-	536	15,646	4,402	22	940
20	544	1,100	-	727	17,304	4,756	24	1,226
21	538	1,000	-	759	16,580	5,150	24	1,238
22	528	900	-	842	15,601	4,762	21	1,025
23	507	725	-	1,687	14,978	4,534	26	1,250
24	604	-	-	976	11,803	3,725	21	608
25	484	-	-	1,048	9,410	3,972	19	543
26	472	-	-	927	8,614	4,112	18	493
27	461	-	-	1,059	9,602	4,968	24	1,574
28	368	-	-	1,221	9,223	5,283	24	1,335
29	434	-	-	1,021	16,998	7,774	24	1,789
30	125	-	-	651	15,137	6,961	25	1,723
令和元	145	-	-	774	15,097	7,009	25	2,155
2	157	-	-	278	4,849	2,072	20	366
3	215	-	-	315	5,626	2,202	19	697
4	245	-	-	535	6,172	3,143	28	699
5	135	-	-	607	6,542	3,262	26	999
6	139	-	-	501	5,022	3,309	26	1,067

27 木材利用技術センター

○沿革

平成13年4月1日

スギを中心とする県産材の高度活用及び効率的利用を促進し、木材産業の加工技術の向上、新製品の開発等を支援する試験研究を行うための機関として、都城市花繰町に設置。組織は、企画管理課、材料開発部、木材加工部、構法開発部の1課3部

(1) 研究内容

[材料開発部]

木質バイオマスの有効活用、木材の化学的利用、木材の材質特性及び耐久性に関する試験研究など

[木材加工部]

木材加工技術の高度化、地域材を用いた新製品の開発、木材製品の性能評価など

[構法開発部]

スギ材の特徴を活かした建築システムの構築、木造建築物の耐震性、耐久性の解明、木造建築物の構法開発、木構造相談への対応など

(2) 主な取組と実績

(ア) 県単研究課題

研 究 課 題	研究期間
スギ中大径材の木取りを考慮した乾燥技術の開発とエネルギーに関する研究	H16～22年度
スギ材を利用した建築工法の開発	H16～23年度
スギ部材及び接合部のクリープとメカノソープティブ特性の解明	H16～23年度
製材木取りを考慮したスギ板材の効率的乾燥技術の開発	H18～20年度
スギ低位利用材の有効利用技術に関する研究	H18～20年度
県産スギ丸太及び製材品の評価と利用方法に関する研究	H18～20年度
スギ成分の化学的有効利用に関する研究	H18～22年度
木材加害生物の生理、習性に基づいた防除技術の開発	H18～22年度
「オビスギづくり」のシステム技術の開発	H18～24年度
スギ樹皮及び燃焼灰の無機化学分析からみた有効利用	H20～22年度
木造建築物耐力要素に関する研究	H20～24年度
スギ等地域材の用途・需要拡充に関する研究	H21～23年度
製材木取りを考慮した製品開発と評価に関する研究	H21～23年度
未利用木質資源の多角的な有効活用	H24～26年度
スギ材の家具および内外装利用に係る技術開発に関する研究	H24～26年度
木質燃焼灰および低質木炭の有効活用	H24～26年度
スギ大断面材の乾燥性解明と副製品の効率的利用	H24～26年度
スギ精油の効果的利活用に関する研究	H24～28年度
未利用木質資源の半炭化による利用法の開発	H24～28年度
土木資材用スギの耐久性向上の研究	H24～26年度
大割材の乾燥性を生かした心去り構造材の生産技術の開発	H25～27年度
スギの特性を生かしたテーパーねじによる製品の開発	H25～27年度
製材を用いた木製構造物の開発	H25～27年度
シロアリによる間伐材等の生物劣化促進試験	H25～27年度
スギによる公共建築物等の木造化、木質化推進に関する技術支援及び建築システムの開発	H25～27年度
木質ペレットの劣化に関する研究	H26～27年度
木タールによる鳥獣等忌避剤の開発	H26～28年度
大径材等の地域特性に関する研究	H26～30年度
宮崎県産スギを用いた新たなCLTの開発（強度性能）	H27年度
スギを用いた木質環境に関する研究	H27年度
オビスギ抽出成分の特性に関する研究	H27～R元年度

研 究 課 題	研究期間
生育環境に適した畜舎用スギ床材等の開発	H27～29年度
宮崎県産スギを用いた新たなCLTの開発（長期性能）	H27～R元年度
宮崎県産スギを用いた新たなCLTの開発（構法開発）	H27～29年度
木製残存型枠の改良	H28年度
宮崎県産スギを用いた新たなCLTの開発（施工実証）	H28年度
強度特性評価及び製品開発	H28年度
スギ大径材から得られた低ヤング率材の効果的利用に関する研究	H28年度
スギ大径材から得られる心去り構造材の歩留まり向上に関する研究	H28～29年度
中・大規模木造建築物の接合部における生物劣化を評価するためのシステムの開発	H23～R6年度
スギの調湿性能に関する研究	H28～29年度
スギ針葉の成分利用に関する研究（腐朽菌を用いた生物変換）	H28～R元年度
シロアリによるスギ材の食害促進物質の探索	H28～R元年度
屋外で用いる木製構造物の接合強度の評価に関する研究	H28～R元年度
公共建築物等の木造化・木質化推進に関する技術支援	H28～R2年度
構造用製材の強度特性予測技術の開発（構造用製材の長期挙動に関する強度特性予測技術の開発）	H28～R3年度
県産スギの特性評価及び集成材製造に関する研究	H29年度
県産スギを用いた遊具及び製造装置の開発	H29年度
生活害虫に対する忌避効果に関する研究	H29～R元年度
草本類への成長阻害効果に関する研究	H29～30年度
木質バイオマスを用いた半炭化燃料の開発	H29～R元年度
木材関連工場より排出されるエマルジョン油等の有効活用に関する研究	H30～R2年度
スギ大径材の伐採高さによる材質の変動と樹幹内強度分布の解明	H30～R3年度
県産材と合板・LVLを用いた新たな木質材料の開発	H30～R元年度
県産スギ平行積層集成板（〈仮〉MLT：Miyazaki Laminated Timber）を使用した小規模建築物用耐力壁の開発	H30～R元年度
県産材による構造用集成材及びCLT製造に関する研究	H30～R元年度
スギ由来タール状物質の効果的利活用に関する研究	R元～2年度
廃棄プラスチック及び廃棄木材等を利用した再生ボードの開発可能性調査	R元～3年度
県産材を用いた内装木質化の効果に関する研究	R元～4年度
オビスギの魅力を引き出す抽出成分に関する研究	R2～4年度
スギ由来タール状物質の耐腐朽性及び抗蟻性等に関する研究	R2～4年度
糸状菌シトクロームP450モノオキシゲナーゼ遺伝子組み換え酵母により生産されるテルペノイドを用いた抗蟻成分の探索	R2～6年度
スギ構造材の天然乾燥における表面割れ抑制のための前処理に関する研究	R2～4年度
ラミナと木質パネルを組み合わせた新たな木質材料の実用化に関する研究	R2～4年度
県産スギ材を用いた小規模建築物用耐力壁の普及に向けた研究	R2～5年度
エマルジョン油等の抗蟻性と抗菌活性に関する研究	R3～4年度
乾材害虫に対する抽出成分による防除に関する研究	R3～5年度
民間建築物の木造化・木質化促進に関する技術支援	R3～6年度
スギ大径丸太の品質に基づく構造用製材の強度特性の明確化	R3～5年度
スギ心去り材の強度性能評価-強度に及ぼす節の影響-	R4～6年度
スギ大径材から得られる心去り材の木取りや乾燥条件が変形挙動等に及ぼす影響の解明及び板材の生産性向上を目的とした乾燥技術の開発	R5～8年度
木質バイオマス発電所より排出される精油等の抗蟻性に関する研究	R5年度
調湿性能を高度に発揮する内装木質化に関する研究	R5～7年度
スギとその保存処理材を用いた台湾における防蟻性能試験	R5～7年度
不快害虫に対するスギ由来成分による忌避に関する研究	R6～8年度
スギ心材の外構材としての利用に関する研究	R6～10年度
LVL製造工場より排出されるタール状物質の塗料利用に関する研究	R6年度
流通材（地域材）の強度性能の明確化	R6～8年度
大径材より得られる板材の製品開発	R6～8年度

木技 3

(イ) 受託研究

国や独立行政法人等からの研究委託による外部資金導入を図り、研究を推進している。

○契約実績

年度	平成13～25	26	27	28	29	30	令和元	2	3	4	5	6
件数	33	-	-	1	2	2	2	2	1	1	1	1

革新的技術開発・緊急展開事業（うち先導プロジェクト）

- 課題「要求性能に応じた木材を供給するため、国産大径材丸太の強度から建築部材の強度を予測する技術の開発」（平成28～令和2年度）
- 中核機関：国立研究開発法人森林総合研究所
- 共同機関：宮崎県木材利用技術センター他10研究機関

(ウ) 科学研究費補助金

文部科学省が実施している科学研究費補助金の活用に取り組んでいる。

宮崎県木材利用技術センター職員が研究代表者の課題

- テーマ：「中・大規模木造建築物における接合部の長期性能の解明」（平成30～令和3）
- テーマ：「糸状菌由来遺伝子組み換え酵母により生産されるテルペンを用いた抗蟻性物質の探索」（令和4～令和6）
- テーマ：「木造接合部における木材側の耐力発現に係わるせん断、割裂、支圧強度の長期性能の解明」（令和4～令和6）

(エ) 公募型研究開発事業への指導（センターが指導機関となり採択を受けた公募型事業）

企業が主体となり実施する公募型研究開発事業に対して、指導を行っている。

(単位：円)

年 度	実 施 企 業	内 容	事 業 費
平成17	ランバー宮崎(協) ウッドエナジー(協)	韓国向けスギプレカット集成材キット商品の開発	5,000,000
18	県木連	鉄骨とスギ材によるハイブリッド構造体の開発	5,000,000
19	アトリエ匠	スギ厚板を利用した耐力壁	2,000,000
20	(株)大三商行サンテック事業部	スギLVLを用いた内装兼用コンクリート型枠	5,000,000
〃	宮崎県森林組合連合会	スギ輸出のための仕様書の開発	2,000,000
22	久保産業(株)	韓国市場に向けた非木造建築物用大規模木質内装材の開発	5,000,000

(オ) 知的財産権

研究成果を知的財産として利用するために、積極的に特許出願を行っている。

特許取得 6件 (うち6件放棄)

内 容	出願年度	備 考
①湾曲集成材の製造方法	平成14	
②木ダボとその製造方法及び木ダボを用いた接合方法	14	特許取得 (放棄)
③木質深底容器とその製造方法 (その1)	14	特許取得 (放棄)
〃 (台湾での出願)	〃	特許取得 (放棄)
④建物の防蟻構造	14	特許取得 (放棄)
⑤圧密を用いた幅はぎ板の製造方法	15	
⑥木材の乾燥排出液を利用した消臭剤	15	特許取得 (放棄)
⑦木質深底容器 (その2)	15	特許取得 (放棄)
〃 (台湾での出願)	〃	(審査 差し止め)
⑧面格子体力壁の製造方法	16	
⑨高含水率畜糞の処理方法	17	
⑩シロアリ駆除剤	17	
⑪木材用接手及びこれを用いた接合方法	17	
⑫木材由来の抗ウイルス剤	18	
⑬接合材及びその製造方法、並びにこれを用いた構造及びその建築方法	18	
⑭スギ精油を用いたゴキブリ忌避剤	18	
⑮心持ち角材の熱処理乾燥方法	19	
⑯軽軟材用テーパードネジ	23	(審査 差し止め)
⑰木材の接合構造及び接合金具	28	(審査 差し止め)

(カ)技術相談及び指導

業界等のニーズに応え、また研究成果を生かすために、技術相談及び技術指導に積極的に取り組んでいる。

○各部毎集計

(単位：件)

年 度	平成13～27	28	29	30	令和元	2	3	4	5	6	累計
材料開発部	983	58	26	32	20	33	27	24	14	10	1,227
木材加工部	2,098	119	88	77	73	83	67	42	67	66	2,780
構法開発部	3,719	34	23	7	30	48	39	35	21	47	4,003
企画管理課	1701	1	20	7	0	0	0	0	0	7	1,736
木構造相談室	796	206	129	149	58	44	19	44	21	23	1,489
計	9,297	418	286	272	181	208	152	145	123	153	11,235

注) 平成25年度に木構造相談室を新設

○内 訳

(単位：件)

年 度	平成13～27	28	29	30	令和元	2	3	4	5	6	累計
企 業	6,509	238	161	129	133	139	119	75	91	107	7,701
行政機関	2,411	172	105	126	42	61	24	59	25	34	3,059
個人等	377	8	20	17	6	8	9	11	7	12	475
計	9,297	418	286	272	181	208	152	145	123	153	11,235

注) 森林組合は企業・団体に、大学等教育機関は行政機関に含む。

○主な試験及び相談・指導内容（令和6年度）

区 分	内 容
材料開発部	<ul style="list-style-type: none"> ・精油の利活用について ・木粉の固形化技術について ・酒樽に発生するカビの抑制について ・小径木の新たな利用方法について 等
木材加工部	<ul style="list-style-type: none"> ・丸棒の強度相関等について ・LVLを活用した製品開発について ・随込心材の利用について ・製材品の寸法変化について ・逆柱の場合の強度性能について ・疎植と強度性能の関係について 等
構法開発部	<ul style="list-style-type: none"> ・木製防護柵の劣化について ・非住宅の木造化について ・腐敗した柱の補修方法について ・木材の熱劣化について ・杉板の床利用について ・木口面に用いたネジの引張強度について 等
企画管理課	<ul style="list-style-type: none"> ・木工芸品の販売ルートについて ・スギ材の耐久性について ・内装用スギ材製品について 等
木構造相談室	<ul style="list-style-type: none"> ・公共建築物の木造化、木質化促進について ・蟻害を受けた軸組の補修について ・CLT耐力壁の防耐火性能について ・フラッシュネイル耐力壁について ・MLTの残存型枠利用について 等

(キ) 依頼試験実績

関連業界の技術的な裏付けとなる試験等を行っている。

○ 依頼試験実績

(単位：件、円)

年 度	平成13-27	28	29	30	令和元	2	3	4	5	6	計
依頼件数	1,703	121	107	97	105	116	211	195	161	201	3,017
うち県内	1,214	72	78	45	92	77	107	116	127	137	2,065
うち県外	489	49	29	52	13	39	104	79	34	64	952
金 額	19,132,000	1,443,840	1,226,330	1,116,105	903,460	1,462,175	1,889,380	2,181,975	1,855,890	2,275,080	33,486,235

注) 依頼試験3,017件中 県内2,065件(68%) 県外952件(32%)

○ 依頼試験内訳

(単位：件)

試験内容／年度	平成13-27	28	29	30	令和元	2	3	4	5	6	計
短柱圧縮試験	44		10		2	4		14			74
床せん断試験	47		6	18							71
壁せん断試験	170	16	6		2	10	4	24	1		233
実大振動試験	64										64
曲げ試験	288	23	29	20	18	34	42	24	69	83	630
引張試験	47	14	1			10	9	19	2		102
長柱圧縮試験	6										6
熱伝導率測定試験	23										23
小試験体強度試験	344	43	22	43	41	30	50	31	20	55	679
耐候性試験	84						8				92
接着試験	46									3	49
含水率試験	133	15	12	10	20	23	13	25	14	19	284
乾燥試験(蒸気式)	6										6
収縮膨張試験	87		6								93
家具耐久性試験	19				1						20
材質試験(低倍率)	3										3
材質試験(クレーティング)	1										1
材質試験(組織観察)	10										10
吸音率測定試験	19										19
化学試験(可視紫外線試験)	9										9
動的ヤング係数測定試験	133		6				29		22	15	205
摩耗試験	2										2
比重試験	4					2		8	2	16	32
その他の試験	84	10	9	6	21	3	54	50	31	10	278
成績書の副本	30						2				32
合 計	1,703	121	107	97	105	116	211	195	161	201	3,017

注) 曲げ試験には、小試験体強度試験を含む。

(ク)普及啓発

木材・建築関係者等を対象に研究成果報告会等を毎年開催し、スギ等に関する試験研究成果の普及啓発に努めている。

(単位：回、人)

区 分	平成13～27		28		29		30		令和元		2		3		4		5		6	
	開催回数	参加者数	開催回数	参加者数	開催回数	参加者数	開催回数	参加者数	開催回数	参加者数	開催回数	参加者数	開催回数	参加者数	開催回数	参加者数	開催回数	参加者数	開催回数	参加者数
スギシンポジウム	12 都城市 他	2,400	-	-	-	-	-	-	-	-	-	-	-	-	-	-	-	-	-	-
スギフォーラム	2 福岡市 川崎市	200	-	-	-	-	-	-	-	-	-	-	-	-	-	-	-	-	-	-
センター研究成果報告会	14	920	1	60	1	73	1	103	1	57	-	-	1	73	1	82	1	58	1	47
試験研究機関合同研究成果報告会	1	130	1	90	1	126	1	136	1	96	1	54	1	53	1	60	1	70	1	95
木工教室受入	15	1,053	-	-	-	-	-	-	-	-	-	-	-	-	-	-	-	-	-	-

(ケ)客員研究員招へい事業

研究体制の充実強化、センター研究員の資質の向上を図ることを目的に、特に必要な分野について、国内外の第一線で活躍している研究者を招へいするとともに、客員研究員による県内企業への技術指導を実施している。

(単位：人)

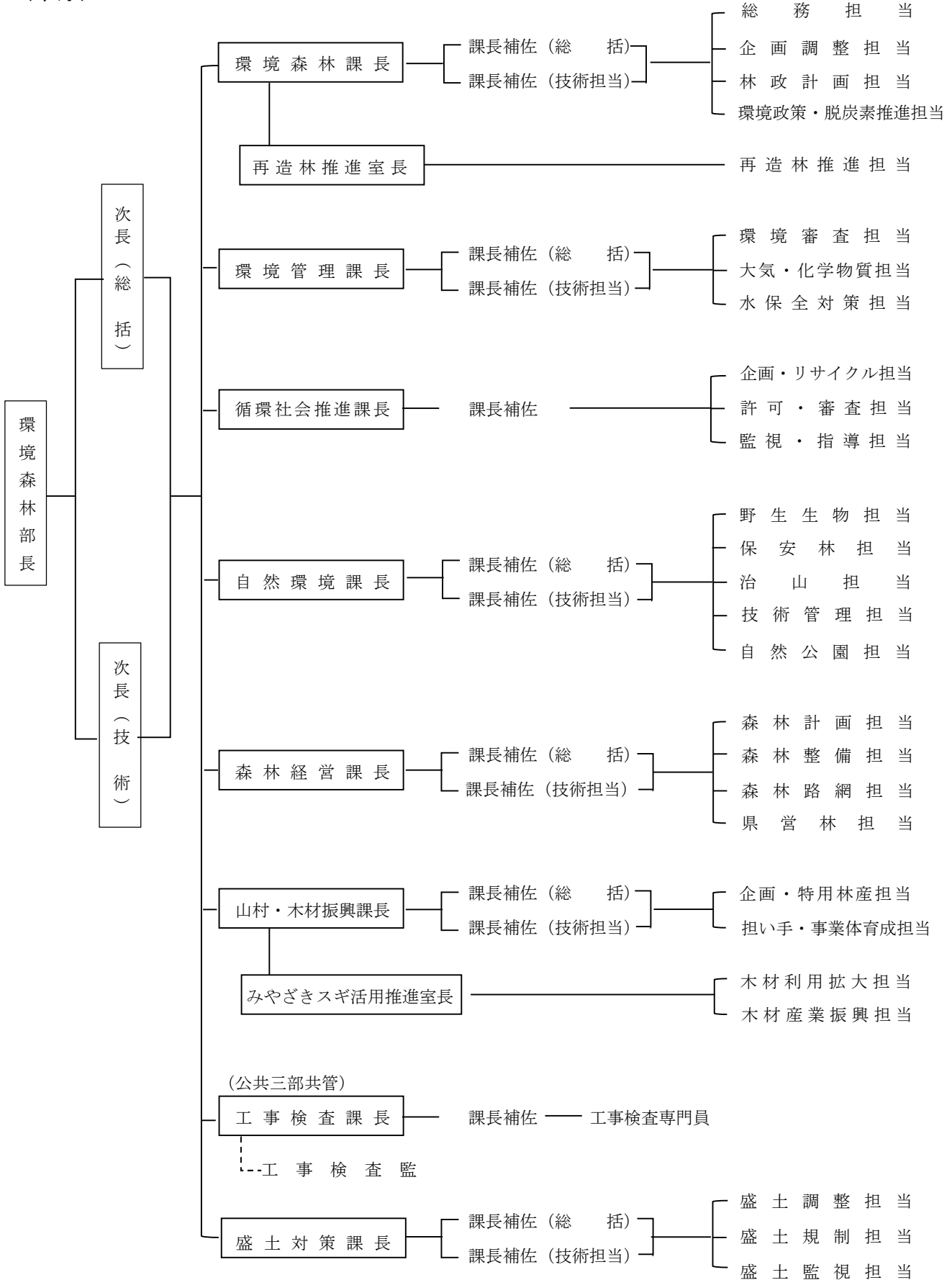
区 分	平成14～27	28	29	30	令和元	2	3	4	5	6
客員研究員	144	3	2	4	3	1	6	5	3	3

参 考 資 料

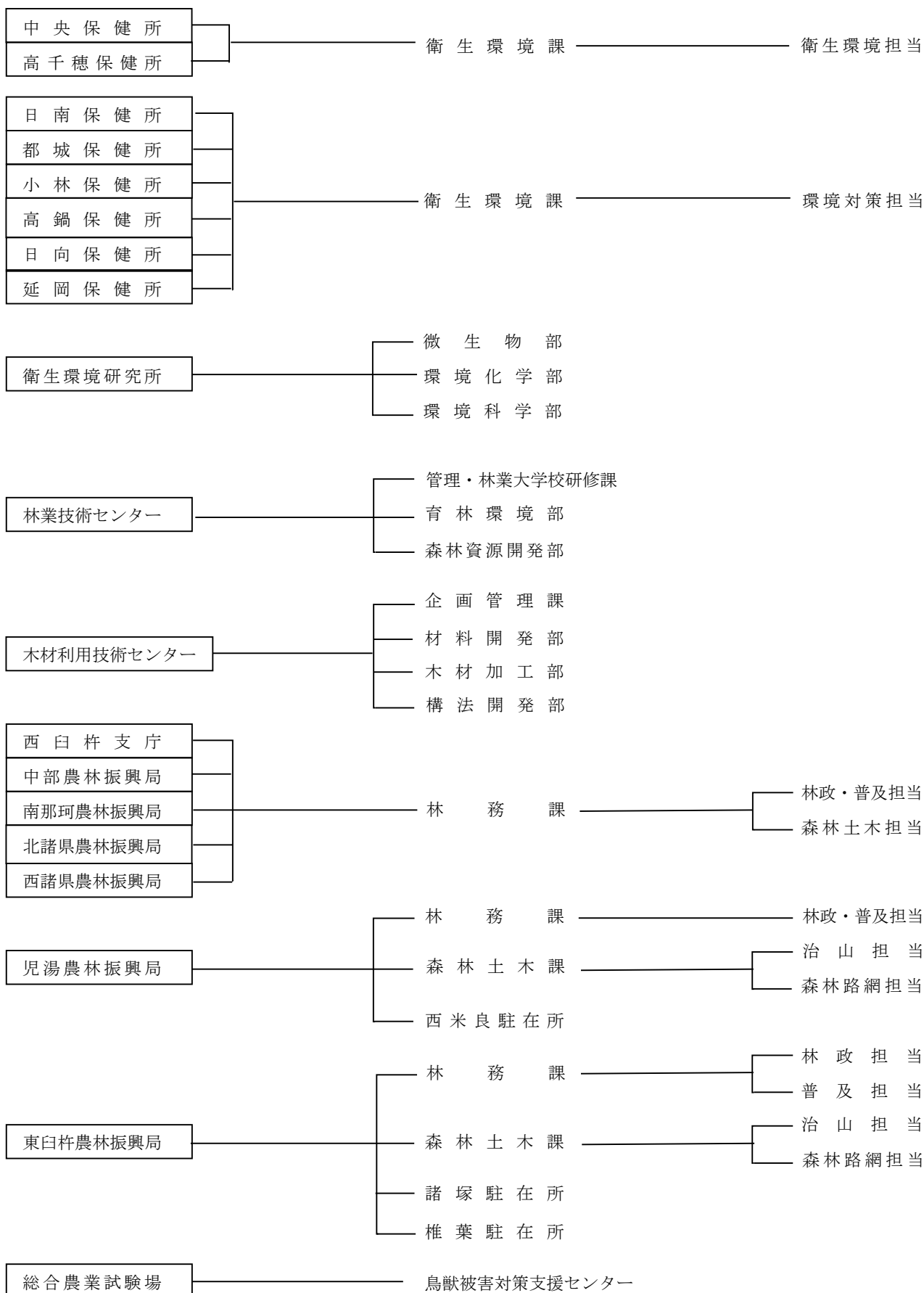
1 環境森林部の行政組織及び予算等

(1) 環境森林部行政組織（令和7年度）

(本庁)



(出先機関)



(2) 環境森林部予算の推移

(ア) 一般会計

(単位：千円)

区 分	決算額						令和7年度 当初予算
	令和元	2	3	4	5	6	
企 画 費	25,975	14,560	9,567	19,424	1,566	833	693
計 画 調 査 費	25,975	14,560	9,567	19,424	1,566	833	693
環 境 衛 生 費	2,824,094	1,418,194	1,118,130	1,576,178	1,848,705	1,935,113	1,840,797
環 境 衛 生 総 務 費	311,632	325,467	288,643	289,525	284,710	296,334	311,610
環 境 保 全 費	2,512,462	1,092,727	829,487	1,286,653	1,563,995	1,638,779	1,529,187
林 業 費	17,696,862	18,296,766	17,898,225	16,704,344	18,042,384	18,769,623	15,031,074
林 業 総 務 費	1,407,111	1,386,235	1,372,997	1,351,732	1,376,617	1,450,924	1,539,384
林 業 振 興 指 導 費	5,718,806	5,146,403	4,906,321	5,005,155	4,389,608	4,849,949	4,155,441
森 林 病 害 虫 防 除 費	57,560	70,881	74,401	75,569	95,203	99,519	106,607
造 林 費	4,058,084	4,323,714	4,117,096	4,321,252	4,693,686	5,031,931	3,583,682
林 道 費	2,932,764	3,329,536	2,933,242	2,549,520	2,194,253	1,967,054	2,439,560
治 山 費	3,333,343	3,816,720	4,288,197	3,208,817	5,094,040	5,156,739	2,943,947
林 業 試 験 場 費	87,358	119,840	110,406	95,771	96,551	100,743	126,496
狩 猟 費	101,836	103,437	95,565	96,528	102,426	112,764	135,957
都 市 計 画 費	268,691	351,704	570,077	425,572	291,954	144,210	219,857
公 園 費	268,691	351,704	570,077	425,572	291,954	144,210	219,857
農 林 水 産 施 設 災 害 復 旧 費	1,214,536	1,232,429	1,403,620	1,626,745	3,198,239	2,897,979	4,164,312
林 業 災 害 復 旧 費	1,214,536	1,232,429	1,403,620	1,626,745	3,198,239	2,897,979	4,164,312
計	22,030,158	21,313,653	20,999,619	20,352,263	23,382,848	23,747,758	21,256,733

(環境森林課調べ)

(イ) 特別会計

(単位：千円)

区 分	決算額						令和7年度 当初予算
	令和元	2	3	4	5	6	
山林基本財産	177,108	130,826	101,978	100,537	101,182	111,573	152,035
拡大造林事業	129,579	117,590	127,370	107,661	113,254	107,977	166,905
林業改善資金	129,536	9,062	53,852	74,848	486	33,066	921,549
計	436,223	257,478	283,200	283,046	214,922	252,616	1,240,489

(環境森林課調べ)

(3) 環境森林部関係行政組織の沿革

- 明治44. 6 ○ 内務部第4課林務係から独立して、林務課が設置される。
- 昭和20. 8 ○ 経済部一林務課一林産物検査所一支所(11)
- 昭和22. 12. 15 ○ 山林部を新設。林政課、林産課及び造林課を設置。経済部の林務課を廃止。
- 昭和23. 1. 1 ○ 山林部を林務部として設置しなおす。
- 昭和23. 12. 19 ○ 椎茸種駒製作所新設（林産課の出先）
- 昭和30. 4. 1 ○ 製材指導工場を新設（林産課の出先）
- 昭和33. 8. 27 ○ 林業指導講習所を新設（林産課の出先）
- 昭和36. 4. 1 ○ 林務部に県営林室を新設
- 昭和40. 4. 1 ○ 林政課に企画室を新設し、計画係を調査係に改組
- 林産課の林道係を林道企画係と林道工事係に分割し、薪炭特林係を特殊林産係に名称変更
- 造林課の治山係を治山企画係と治山工事係に分割
- 県営林室の管理係、県有林係及び県行造林係を庶務係、造成係及び収穫係に改組
- 昭和42. 7. 20 ○ 林産課を林業指導課に名称変更
- 林政課に経理係を新設
- 林業指導課に林業構造改善係を新設
- 林政課企画係及び調査係を森林計画係に改組（1係減）
- 林政課の普及指導係を林業指導課に移管
- 林産課の林道工事係及び造林課治山工事係を農林事務所の移管
- 林産課の林道企画係を林道係に名称変更し、造林課に移管
- 林業指導課、造林課及び県営林室の庶務係を管理係に改組
- 林業指導講習所の主管課を林政課から林業指導課に移す
- 職制の新設（技術担当課長補佐）
- 昭和43. 4. 1 ○ 林業試験場を新設し、同場に管理課及び研究部を置く
- 林業指導講習所を廃止（林業試験場に吸収）
- 製材指導工場を廃止（業務は民間の自主運営に）
- 昭和46. 8. 7 ○ 県営林室を県営林課に名称変更
- 林政課の狩猟係を環境保全課に移管し、自然保護係に改組
- 全国植樹祭準備室を新設
- 農林事務所、病虫害防除所、耕地事務所、蚕業技術指導所及び農業改良普及所を統合して農林振興局を設置
- 〈農林振興局の林務関係内部組織〉
- 林務課（林政係、普及係、森林土木係）→（中部、西諸県、南那珂及び北諸県農林振興局のみ）
- 林務課（林政係、普及係）→（児湯及び東臼杵農林振興局のみ）
- 森林土木課（治山係、林道係）→（児湯及び東臼杵農林振興局のみ）
- 昭和47. 4. 1 ○ 林業試験場の研究部を造林部と特殊林産部に分割
- 職制の新設（全国植樹祭準備室室長補佐）

- 昭和48. 4. 20 ○ 林業指導課に緑化推進係を新設
○ 職制の新設（特別研究員、主任研究員～林業試験場）
- 昭和48. 6. 30 ○ 全国植樹祭準備室を廃止
- 昭和50. 8. 1 ○ 林務部に次長制を新設
○ 林業指導課普及指導係を林業専門技術員班に改組
○ 東臼杵農林振興局林道係を林道第1係、林道第2係に改組
- 昭和51. 3. 31 ○ しいたけ種駒製作所を廃止
- 昭和51. 4. 1 ○ 林業試験場にしいたけ部を新設し、研究部門は造林部、保護部、しいたけ部の3部制となる
- 昭和52. 4. 1 ○ 職制（造林課技術補佐複数制）
- 昭和55. 4. 1 ○ 林務部の課編成が次のとおりとなる。

林 政 課	総務係、企画調整係、県有林係、県行造林係
林 産 課	管理係、森林組合係、林業金融係、林業構造改善係、木材振興係 特用林産係
造 林 課	管理係、造林係、治山係、保安林係、森林保護係
林業振興課	管理係、森林計画係、山村基盤整備係、林道係、林業専門技術員班

 - 部に工事検査監、林産課に木材振興対策監の職を設置
 - 児湯農林振興局に西都駐在所、東臼杵農林振興局に日向、諸塚、椎葉の各駐在所を設置
 - 職制（造林課技術補佐複数制廃止）
 - 職制（林政課技術補佐複数制）
- 昭和58. 4. 1 ○ 林業試験場に企画研修部、育林部、特用林産部を新設し、造林部、保護部、しいたけ部を廃止
- 昭和59. 4. 1 ○ 部に「副参事」の職を設置（県営林等担当、全国育樹祭担当）
- 昭和61. 4. 1 ○ 林務部副参事（全国育樹祭担当）を廃止し、林務部副参事（全国乾椎茸品評会準備担当）を新設
○ 林業試験場の特用林産部を林産部に改組
- 昭和63. 4. 1 ○ 林政課、林産課及び林業振興課の係編成が次のとおりとなる。

林 政 課	総務係、企画調整係、森林組合係、山村対策係
林 産 課	管理係、木材流通係、木材振興係、林業金融係、林業構造改善係、特用林産係
林業振興課	管理係、森林計画係、県営林係、林道係、林業専門技術員班

 - 職制、林政課技術補佐複数制を廃止し、フォレストピア対策監を置く。造林課間伐対策監を廃止。
 - 林務部副参事（県営林等担当）を廃止
 - 児湯農林振興局西都駐在所、東臼杵農林振興局日向駐在所を廃止
- 平成元. 4. 1 ○ 林務部副参事（全国乾椎茸品評会準備担当）を廃止
○ 林政課に長期計画班を置く
- 平成 2. 4. 1 ○ 林業改良指導監を設置
○ 林業振興課の林業専門技術員班を廃止
○ 林政課の工事検査専門員の一部を延岡に駐在として置く
○ 東臼杵農林振興局に林務担当次長を設置

- 平成 3. 4. 1 ○ 林務部の課編成が次のとおりとなる。
・林政課・林産課・森林保全課・林業振興課
- 造林課が森林保全課となるとともに係の編成が次のとおりとなる。
・管理係・造林係・治山係・林地保全係・保護緑化係
- 林政課に林業労働対策主幹を置く
- 平成 4. 4. 1 ○ フォレストピア対策監を廃止
- フォレストピア推進室を新設し、フォレストピア推進室長及び総括主幹を置く
- 林政課の山村対策係を廃止
- 林業振興課の森林計画係を林政課へ移管
- 林業試験場を西郷村へ移設し「林業総合センター」に改組するとともに、管理課、育林経営部、林産部、普及研修部の1課3部制とする。
- 平成 6. 4. 1 ○ 林務部の課編成が次のとおりとなる。
- | | |
|-------|---|
| 林政企画課 | 総務係、企画調整係、森林計画係、工事検査専門員 |
| 林業経済課 | 管理係、森林組合係、林業金融係、林業構造改善係、木材振興係、木材流通係、特用林産係 |
| 森林保全課 | 管理係、造林係、保護緑化係、県営林係、林業専門技術員 |
| 森林土木課 | 管理係、治山係、林地保全係、林道係 |
| 山村対策室 | フォレストピア対策班、林業担い手対策班、森林管理対策班 |
- 林政課から林政企画課に名称変更
- 林産課に森林組合係を統合し、林業経済課に名称変更
- 森林保全課と林業振興課の間で業務を再編し、林業振興課を森林土木課に名称変更
- フォレストピア推進室を拡充して、山村対策室を新設
- 平成 8. 4. 1 ○ 林業総合センターに普及指導室を新設し、普及研修部を廃止
- 森林保全課の林業改良指導監を廃止
- 平成 9. 4. 1 ○ 林政企画課に技術管理係を置く
- 工事検査監を技術検査監に名称変更
- 林業経済課の林業金融係を廃止
- 平成10. 4. 1 ○ 林務部の課・室編成が次のとおりとなる。
- | | |
|-------|--------------------------------|
| 林政企画課 | 総務係、企画調整係、森林計画係、技術管理係、工事検査専門員 |
| 木材振興課 | 企画情報係、木材産業係、木材流通係、林業構造改善係 |
| 森林保全課 | 管理係、森林整備係、保護緑化係、県営林係、森林組合係 |
| 森林土木課 | 管理係、治山係、林地保全係、林道係 |
| 山村対策室 | フォレストピア対策班、林業担い手対策班、森林管理・特産対策班 |
- 平成10. 4. 1 ○ 林業経済課から木材振興課に名称変更
- 林業経済課の改組に伴い木材振興対策監を廃止し、木材振興課に木材加工研究対策監を置く
- 森林保全課に森林組合係を移管
- 山村対策室の森林管理対策班を森林管理・特産対策班に改組
- 平成11. 4. 1 ○ 東臼杵農林振興局諸塚駐在所及び椎葉駐在所に駐在所長を置く
- 平成12. 4. 1 ○ 2次長制とし、林務部次長（総括）及び林務部次長（技術担当）を置く
- 林政企画課の企画調整係を廃止し、企画調整班とし、企画調整主幹を置く

- 平成13. 4. 1 ○ 林務部の課・室編成が次のとおりとなる。
- | | |
|----------|-------------------------------|
| 林政企画課 | 総務係、企画調整班、森林計画係、技術管理係、工事検査専門員 |
| 木材振興課 | 企画情報係、木材産業係、木材流通係、林業構造改善係 |
| 森林保全課 | 管理係、森林整備係、保護緑化係、県営林係 |
| 森林土木課 | 管理係、治山係、林地保全係、林道係 |
| 山村対策室 | 山村対策班、森林組合・担い手対策班、特用林産対策班 |
| 全国植樹祭準備室 | |
- 全国植樹祭準備室を新設
- 林政企画課に林業技術指導監を置く
- 木材振興課の木材加工研究対策監を廃止し、同課に木材流通対策監を置く
- 森林保全課の森林組合係を廃止
- 山村対策室のフォレストピア対策主幹、林業担い手対策主幹、森林管理・特産対策主幹を廃止し、同室に山村対策主幹、森林組合・担い手対策主幹、特用林産対策主幹を置く
- 林業総合センターの名称を「林業技術センター」に改め、管理研修課、育林環境部、特用林産部の1課2部制とする
- 木材利用技術センターを設置し、企画管理課、材料開発部、木材加工部、構法開発部の1課3部制とする
- 平成14. 4. 1 ○ 林業技術指導監を林業計画指導監に名称変更
- 全国植樹祭準備室に室長補佐を置く
- 全国植樹祭準備室の係編成が次のようになる。
- ・総務企画係、式典運営係、施設係
- 平成15. 4. 1 ○ 林務部次長（全国植樹祭担当）を置く
- 全国植樹祭準備室の総務企画係、式典運営係を、総務係、式典係、運営係に再編
- 平成16. 4. 1 ○ 林務部と生活環境部の環境部門などを再編し、環境森林部が新設され、部の課・室編成が次のとおりとなる。
- | | |
|----------|---|
| 環境森林課 | 総務担当、企画調整担当、環境計画担当、森林計画担当、技術管理担当、工事検査専門員 |
| 環境管理課 | 庶務係、環境審査係、大気・化学物質係、水保全対策班 |
| 環境対策推進課 | 環境対策主幹、庶務係、一般廃棄物係、蚕業廃棄物係、監視指導班、リサイクル推進班 |
| 自然環境課 | 管理係、自然保護係、自然公園整備係、緑化推進係、保安林係
治山係、全国野鳥のつどい準備班 |
| 森林整備課 | 管理係、森林整備係、県営林係、林道係 |
| 山村・木材振興課 | 企画情報係、木材産業係、木材流通係、林業構造改善係、国土保全対策班、森林組合・担い手対策班、特用林産対策班 |
| 全国植樹祭準備室 | 総務係、式典係、運営係、施設係 |
- 環境森林課に担当制を導入
- 木材振興課と山村対策室を統合し、山村・木材振興課を設置するとともに、同課に国土保全対策監を新設
- 山村対策班を国土保全対策班に名称変更
- 平成17. 4. 1 ○ 環境森林部に担当制を導入
- 環境対策推進課の環境対策主幹を廃止し、廃棄物処理センター担当を新設
- 全国植樹祭準備室を廃止
- 平成18. 4. 1 ○ 環境森林課に林業普及指導担当を新設
- 自然環境課の緑化推進担当を廃止し、豊かな森林づくり担当を新設

- 平成19. 4. 1 ○ 部内の管理担当を廃止
○ 環境対策推進課の廃棄物処理センター担当を廃止
○ 中部農林振興局、西諸県農林振興局の林政係及び普及係を統合（林政・普及担当）
- 平成20. 4. 1 ○ 環境森林部、農政水産部及び県土整備部の共管組織として工事検査課を新設
○ 森林整備課の技術検査監及び林業公社対策監を廃止
○ 山村・木材振興課の国土保全対策監及び国土保全対策担当を廃止
○ 南那珂農林振興局、北諸県農林振興局の林政担当及び普及担当を統合
- 平成20. 6. 10 ○ 環境対策推進課に課長補佐（技術）を置き、施設調査担当を新設
- 平成20. 7. 16 ○ 環境対策推進課に施設調査対策監を置く
- 平成21. 4. 1 ○ 環境対策推進課の施設調査対策監、施設調査担当を廃止
○ 木材利用技術センターに副所長（技術）を置く
○ 西臼杵支庁林務課、児湯農林振興局の林政担当及び普及担当を統合
○ 東臼杵農林振興局の普及第一担当及び第二担当を統合
- 平成22. 4. 1 ○ 環境森林課に課長補佐（地球温暖化対策担当）を置き、環境計画担当を地球温暖化対策担当に名称変更
○ 環境対策推進課を循環社会推進課に名称変更するとともに、担当を、企画・リサイクル担当、許可・審査担当、監視・指導担当、廃棄物処理センター担当に再編
○ 山村・木材振興課の木材流通対策監を廃止し、課内にみやざきスギ活用推進室を新設するとともに、担当を再編、次のとおりとなる。
山村・木材振興課 企画・構造改善担当、組合・担い手育成担当、特用林産振興担当
みやざきスギ活用推進室 木材利用拡大担当、木材産業振興担当
- 平成23. 4. 1 ○ 環境森林課にみやざきの森林づくり推進室を新設するとともに、計画指導監を廃止
○ 森林整備課の技術管理担当を自然環境課へ移管
○ 森林整備課を森林経営課に名称変更するとともに、担当を、森林計画担当、林業普及指導担当、森林整備担当、森林路網担当に再編
○ 児湯農林振興局、東臼杵農林振興局の林道担当を森林路網担当に名称変更
- 平成24. 4. 1 ○ 自然環境課に管理担当を設置し、自然保護担当、自然公園担当を、自然環境保全担当、野生動物保護管理担当に再編
○ 林業技術センターに鳥獣被害対策支援センターを新設
- 平成25. 4. 1 ○ 環境森林課の課長補佐（地球温暖化対策担当）、課長補佐（森林・林業担当）を廃止し、課長補佐（技術担当）を置く
○ 山村・木材振興課の企画情報担当を企画・木質バイオマス担当に名称変更
- 平成26. 4. 1 ○ 環境森林課の地球温暖化対策担当を温暖化・新エネルギー対策担当に名称変更
- 平成27. 4. 1 ○ 自然環境課の管理担当を廃止
○ 林業技術センターの特用林産部を森林資源開発部に名称変更
○ 木材利用技術センターの副所長（総括）、副所長（技術）を廃止し、副所長を置く
- 平成28. 4. 1 ○ 自然環境課の野生動物保護管理担当を鳥獣保護管理担当に名称変更
- 平成29. 4. 1 ○ 自然環境課自然公園室を新設
○ 自然環境課の自然環境保全担当及び鳥獣保護管理担当を、自然環境課野生生物担当及び自然環境課自然公園室自然公園担当に再編
- 平成30. 4. 1 ○ 林業技術センターの鳥獣被害対策支援センターを農政水産部総合農業試験場に移管
- 平成31. 4. 1 ○ 林業技術センターの管理研修課を管理・林業大学校研修課に名称変更

- 令和 2. 4. 1 ○ 東臼杵農林振興局の森林路網第一担当及び第二担当を統合
- 令和 3. 4. 1 ○ 環境森林課に林政計画担当を新設
 - 環境森林課のみやざきの森林づくり推進室を廃止
 - 循環社会推進課の廃棄物処理センター担当を廃止
 - 自然環境課の自然公園室を廃止
 - 森林経営課に森林管理推進室を新設し、森林管理推進担当を新設
- 令和 4. 4. 1 ○ 環境森林課の温暖化・新エネルギー対策担当を、環境計画担当及びゼロカーボン社会づくり担当に再編
- 令和 6. 4. 1 ○ 環境森林課に再造林推進室を設置し、再造林推進担当を設置
 - 環境森林課の環境計画担当及びゼロカーボン社会づくり担当を、環境政策・脱炭素推進担当に統合
 - 森林経営課の森林管理推進室を廃止
 - 森林経営課の林業普及指導担当を廃止し、県営林担当を設置
 - 山村・木材振興課の企画・木質バイオマス担当及び特用林産振興担当を、企画・特用林産担当に統合
 - 組合・担い手育成担当を担い手・事業体育成担当に再編

2 森林総合利用施設

(1) 明治百年記念の森（行滕山県民の森）

趣 旨 等	昭和46年に明治百年を記念して、県民の保健休養・自然愛護思想の向上・野生鳥獣の保護・青少年の情操教育を目的に設置した。
所 在 地	延岡市行滕町751番地の1
面 積	74ha
位 置	延岡駅から西に約8kmの位置にあり、標高600～720mの祖母傾県立自然公園内にある。
状 況	登山口の行滕神社一帯は、スギ巨木の点在するうっそうとした自然林で、記念の森への登山道の途中には、祖母傾国定公園区域に指定されている行滕の滝や雄岳・雌岳の岩壁等がある。
林 相	森全体が自然林で峰筋には樹齢70年生以上のアカマツ、ツガ等の針葉樹が点在し、その他は65年以上のカシ類、ツバキ、カエデ類、コナラ等を主体とする広葉樹が混生している。 また、林内には幅3m、長さ1km程度の溪流があり、その清流に映える四季の自然の姿は、休養林としてふさわしいものがある。
施 設	東屋 1 棟、遊歩道
設置・管理等	宮崎県（森林経営課、東臼杵農林振興局）

(2) 宮崎県ひなもり台県民ふれあいの森

趣 旨 等	昭和48年4月8日に「自然の保護と創出」をテーマに開催された第24回全国植樹祭を記念して、その跡地を県民の保健休養及び森林・林業とのふれあいの場として整備し、その後、アウトドアライフの指向の高まりから平成10年にオートキャンプ場を拡充整備した。
所 在 地	小林市細野字山中之前5739番の14他
面 積	約310ha
位 置	小林駅から南南西に約8kmの位置にあり、標高500～700mの霧島錦江湾国立公園内にある。
林 相	植樹祭関連区域は、大部分がスギやヒノキの人工林であり、保育作業が必要な林分から90年を超える林分まで幅広い林齢構成である。 一方、谷や尾根等には、常緑広葉樹を主とする自然林が分布し、幹周りが3mを超えるアカガシ、スダジイ、タブノキ等の巨木が多数見られる。
施 設	森林体育館、集合訓練広場、クロスカントリーコース、自然観察歩道、サクラ園などがある。 また、西日本最大級の117サイトのオートキャンプ場を備えており、九州で唯一日本オートキャンプ協会から5つ星認定されている。
設置・管理等	宮崎県（森林経営課）、指定管理者：公益社団法人宮崎県森林林業協会

(3) 宮崎県諸県県有林共に学ぶ森

趣 旨 等	「ふれあいの県民の森」整備構想の一環として、県民が森林の機能や林業の役割を学ぶための林業体験研修の場として、平成9年度に整備した。
所 在 地	宮崎市高岡町紙屋字赤木9番地1
面 積	約139ha
位 置	宮崎駅から西に約25kmの位置にあり、標高140～200mの諸県県有林内にある。
林 相	スギやヒノキの人工林と広葉樹林が半々に分布しており、このうち人工林は、スギ23%、ヒノキ24%である。 また、広葉樹林は、ほとんどが天然生の2次林となっており、一部にクヌギ、カシ類の人工林が見られる。
施 設	多目的管理棟、駐車場、研修広場、管理歩道
設置・管理等	宮崎県（森林経営課）、指定管理者：公益社団法人宮崎県森林林業協会

(4) 宮崎県川南遊学の森

趣 旨 等	森林への理解と関心を深め、県民参加の森林づくりを推進するため、森林環境教育のモデルフィールド及び森林とのふれあいの場として整備した。
所 在 地	児湯郡川南町大字川南字村上26689番地他
面 積	約23ha
位 置	川南町市街地の北西、約7km、町営村上牧場の隣接地に位置する。
林 相	スギ人工林、クヌギを主体とする落葉樹林帯、シイ、カシ等の常緑樹林帯及び湿原植物群落から構成されている。 また、センダンやヤマザクラなどの大径木が見られるほか、南側溪流沿い一帯に、絶滅危惧種に指定されているナガバサンショウソウの群生地がある。
施 設	展望施設、あずまや、バイオトイレ、野鳥観察施設、林間歩道
設置・管理等	宮崎県（環境森林課）、指定管理者：公益社団法人宮崎県緑化推進機構

(5) 御池野鳥の森

趣 旨 等	霧島錦江湾国立公園内、御池周辺に全国初の「野鳥の森」として昭和48年6月10日開設された。野鳥に快適な環境を与え、その保護増殖を図るとともに、野鳥の生態を観察できるようにすることによって、県民が豊かな情操を養い、野鳥に対する理解と認識を高め野鳥保護意識が向上することを目的としている。 なお、昭和50年5月14日「全国野鳥保護のつどい」が野鳥の森及びえびの高原において開催された。
所 在 地	都城市御池町・西諸県郡高原町御池周辺
面 積	約115ha（林地102ha・池13ha）
位 置	高原町役場より国道223号を南西へ約8km、国設鳥獣保護区内にある。
施 設	観察小屋、あずまや、観察路、管理小屋、給水給餌施設、案内板など。
設置・管理等	環境省、九州森林管理局、宮崎県（自然環境課）

◇関係機関電話番号等

森 林 関 係 団 体 等 一 覧

団 体 名	郵便番号	所 在 地	電 話	F A X
公益社団法人宮崎県森林林業協会	880-0802	宮崎市別府町3-1 宮崎日赤会館	0985-27-7682	25-2398
一般社団法人宮崎県林業公社	880-0803	宮崎市旭1-2-2	0985-24-3515	24-3688
宮崎県木材協同組合連合会	880-0805	宮崎市橋通東1-11-1 宮崎県木材会館	0985-24-3400	27-3590
宮崎県造林素材生産事業協同組合	880-0805	宮崎市橋通東1-11-1 宮崎県木材会館	0985-31-6338	31-6418
一般社団法人宮崎県治山林道協会	880-0804	宮崎市宮田町10-28	0985-25-1321	26-8515
宮崎県森林土木協会	880-0804	宮崎市宮田町10-28	0985-26-5229	26-5244
国立研究開発法人森林研究・整備機構 森林整備センター 九州整備局 宮崎水源林整備事務所	880-0812	宮崎市高千穂通2丁目6番18号 NMビル6階	0985-25-5411	28-0410
公益社団法人宮崎県緑化推進機構	880-0804	宮崎市宮田町10-28	0985-31-7759	31-2776
一般社団法人宮崎県猟友会	880-0805	宮崎市橋通東1-11-1 宮崎県木材会館	0985-24-6603	34-9229
宮崎県緑化樹苗農業協同組合	880-0805	宮崎市橋通東1-11-1 宮崎県木材会館	0985-22-2929	22-2749
宮崎県緑花木生産協同組合	880-0804	宮崎市宮田町10-28	0985-83-2347	83-2348
宮崎県農業協同組合	880-8556	宮崎市霧島1-1-1	0985-31-2177	31-5594
株式会社日本政策金融公庫宮崎支店 農林水産事業	880-0805	宮崎市橋通東3-6-30	0985-29-6811	28-3387
農林中央金庫福岡支店	812-0028	福岡市博多区須崎町2-5	092-271-2111	
公益社団法人宮崎県林業労働機械化センター	880-0802	宮崎市別府町3-1 宮崎日赤会館	0985-29-6008	32-3836
国立大学法人 宮崎大学	889-2192	宮崎市学園木花台西1-1	0985-58-2875	58-2884
宮崎県森林組合連合会	880-0001	宮崎市橋通西2-2-2	0985-25-5133	27-5910
宮崎中央森林組合	880-2211	宮崎市高岡町花見2987-6	0985-82-0133	82-0134
南那珂森林組合	888-0004	串間市大字串間2324-1	0987-72-0259	72-2939
都城森林組合	885-0055	都城市早鈴町5085	0986-23-8787	23-8019
西諸地区森林組合	886-0004	小林市細野251-1	0984-22-7876	22-7883
児湯広域森林組合	881-0102	西都市大字平郡5681	0983-35-3900	35-3905
延岡地区森林組合	882-0024	延岡市大武町787-1	0982-33-1257	33-1330
耳川広域森林組合	883-0106	日向市東郷町山陰辛280-1	0982-68-3515	68-3517
西臼杵森林組合	882-1101	高千穂町大字三田井1063-23	0982-72-3637	72-3652

森 林 関 係 団 体 等 一 覧 (国)

団 体 名	郵便番号	所 在 地	電 話	F A X
宮崎森林管理署	880-0844	宮崎市柳丸町388-5	0985-29-2311	29-2314
宮崎森林管理署都城支署	885-0035	都城市立野町3655-1	0986-23-4566	25-2603
宮崎南部森林管理署	889-2535	日南市飢肥5-3-45	0987-25-1115	25-1117
西都児湯森林管理署	881-0033	西都市妻909-5	0983-43-1377	43-1379
宮崎北部森林管理署	883-0062	日向市日知屋17371-1	0982-52-2191	53-0257
九州森林管理局森林技術・支援センター	880-2222	宮崎市高岡町五町273-3	0985-82-2211	82-2213
九州森林管理局	860-0081	熊本市西区京町本丁2-7	096-328-3500	
林野庁	100-8952	千代田区霞が関1-2-1	03-3502-8111	



【統計要覧に関する問合せ先】

宮崎県環境森林部環境森林課

〒880-8501 宮崎市橘通東2丁目10番1号

TEL 0985-26-7153

FAX 0985-26-7311

E-mail kankyoshinrin@pref.miyazaki.lg.jp