

令和7年度 県外からのスポーツキャンプ・合宿の受入実績について

令和8年6月3日
スポーツランド推進課

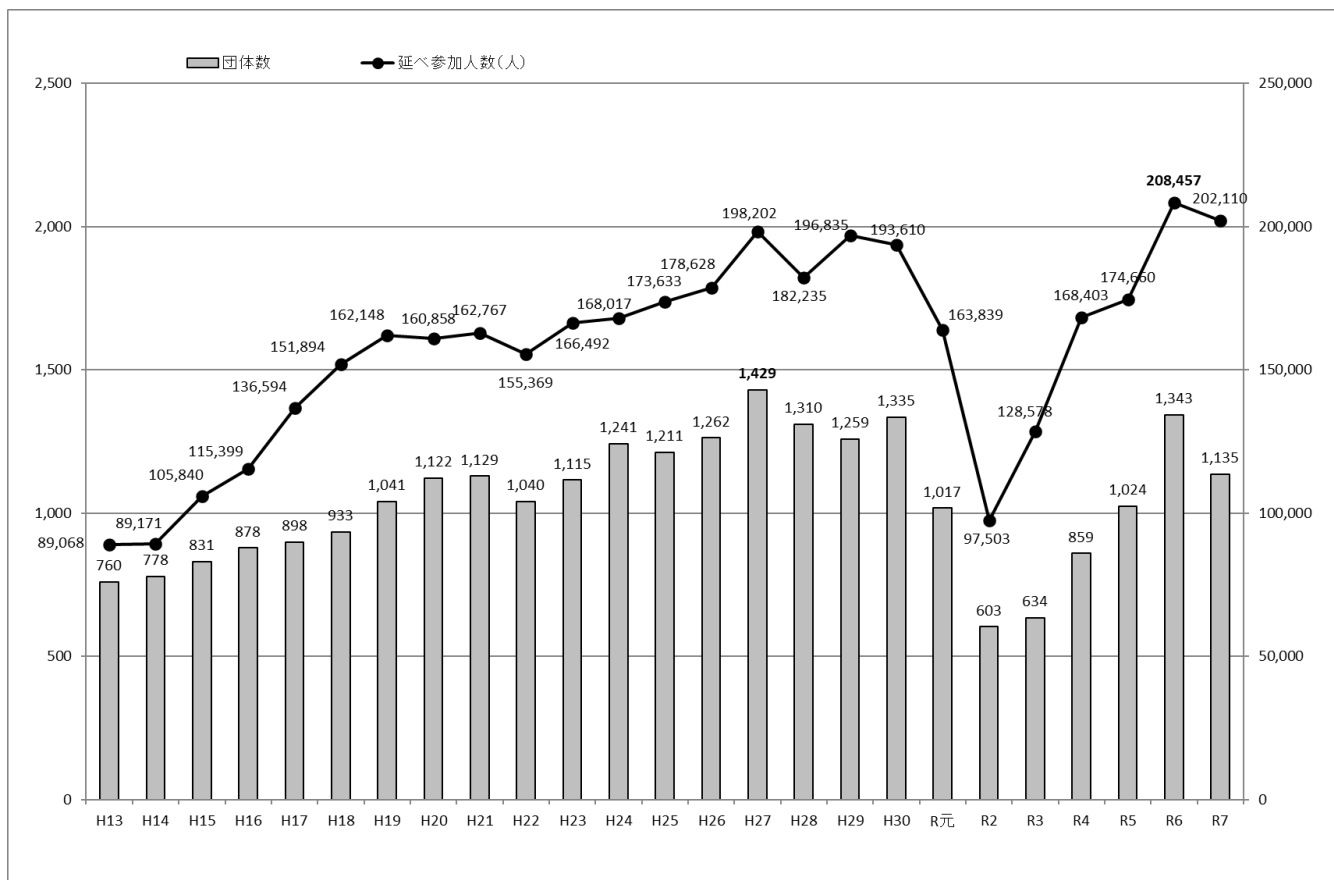
1 令和7年度（令和7年4月～令和8年3月）の状況

区分	令和7年度	対前年度		令和6年度	備考
		増減数	増減率		
団体数（団体）	1,135	▲208	▲15.49%	1,343	
参加人数（人）	32,036	▲4,289	▲11.81%	36,325	
延べ参加人数（人）	202,110	▲6,347	▲3.04%	208,457	過去2番目

【主なポイント】

- 令和7年度は、団体数、参加人数、延べ参加人数の全てで前年度を下回ったものの、延べ参加人数は20万人超えの高水準を維持し、過去2番目の実績となった。
- 減少の要因は、例年、合宿受入が多い5月のゴールデンウィークや12月の冬休みの時期に学生チームの参加人数が減少したことが挙げられる。
 - ・ 5月延べ参加人数（学生）・・・11,611人（令和6年度）→6,035人（令和7年度）
 - ・ 12月延べ参加人数（学生）・・・7,437人（令和6年度）→6,012人（令和7年度）

スポーツキャンプ・合宿 年度実績の推移



2 春季キャンプ・合宿（令和8年1月～3月）の状況

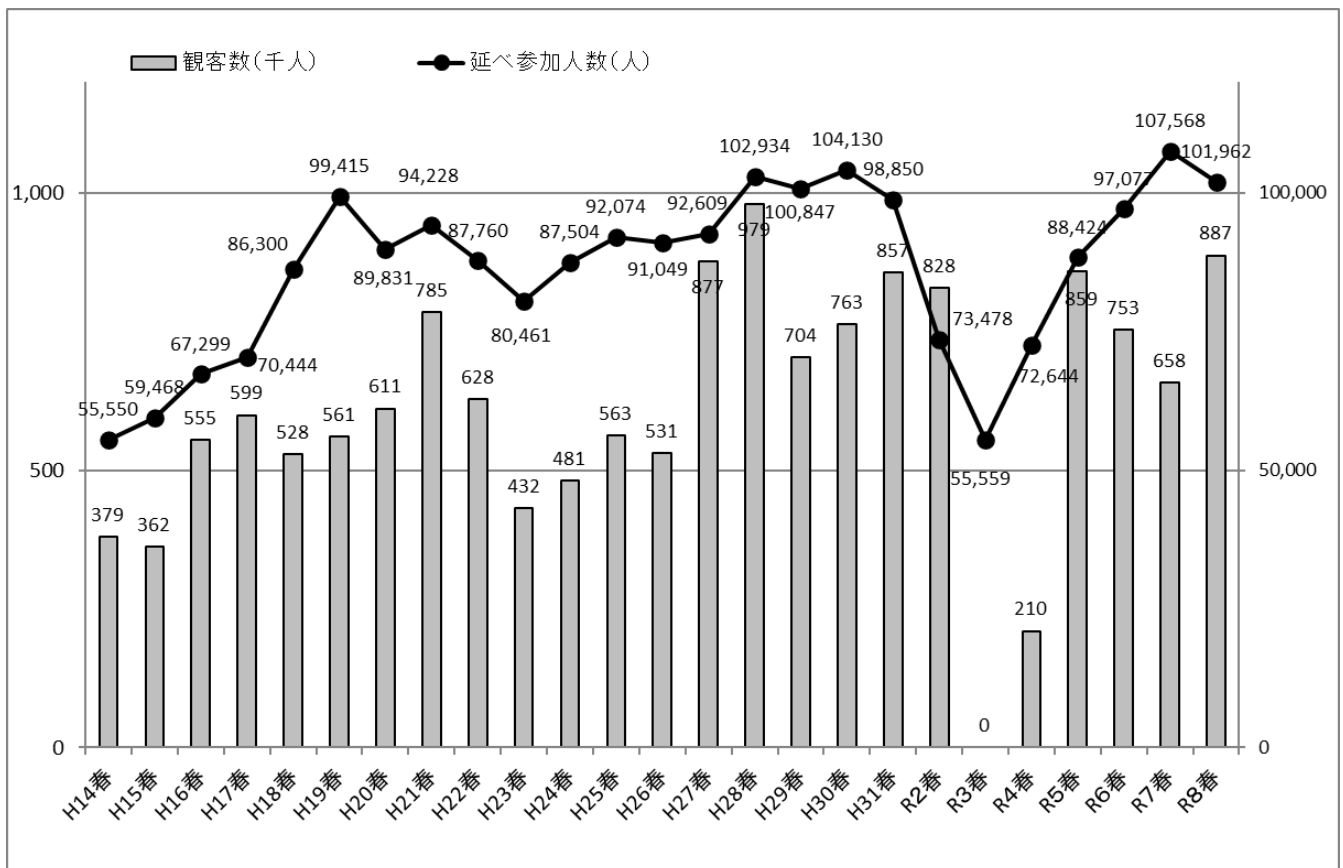
(1) 団体数、参加人数及び観客数等

区 分	令和8年 春季	対前年		令和7年 春季	備考
		増減数	増減率		
団体数（団体）	419	▲32	▲7.10%	451	
参加人数（人）	11,741	▲1,715	▲12.75%	13,456	
延べ参加人数（人）	101,962	▲5,606	▲5.21%	107,568	
観 客 数（人）	886,755	228,295	34.67%	658,460	過去2番目

【主なポイント】

- 団体数、参加人数、延べ参加人数とも前年を下回ったものの、延べ参加人数は10万人超えの高水準を維持している。
- 観客数については、侍ジャパン宮崎キャンプ2026や、日本一となった福岡ソフトバンクホークスの歓迎パレードが実施されたことにより、過去2番目に高い結果となった。

春季キャンプ・合宿 年度実績の推移



(2) 経済効果等

区分	令和8年 春季	対前年		令和7年 春季	備考
		増減額	増減率		
経済効果（百万円）	12,627	2,694	27.12%	9,933	
PR効果（百万円）	7,476	870	13.17%	6,606	

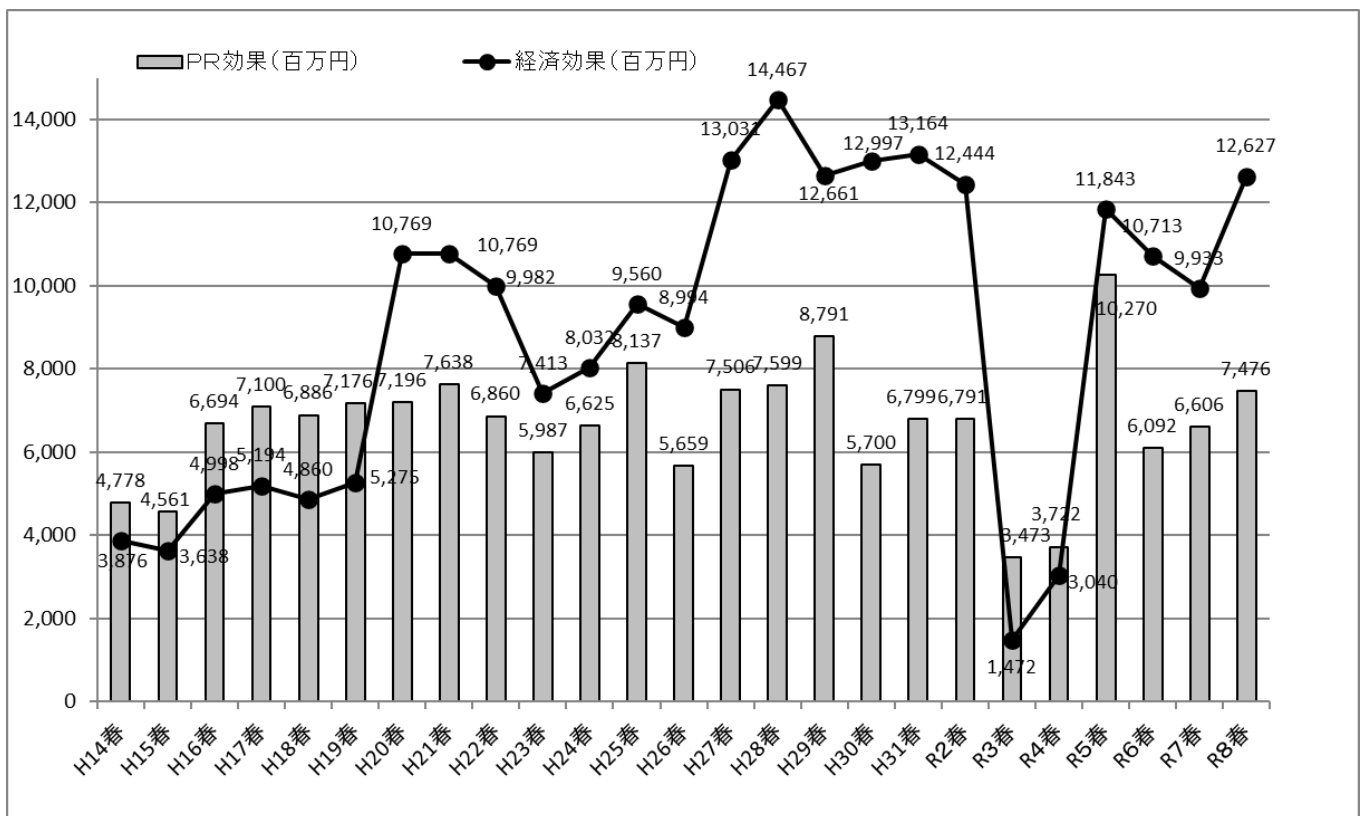
注) 1 経済効果は、キャンプ等の参加者及び観客の直接消費額から県外流出分を除いた額（直接効果）と、関連産業へもたらす波及効果の合計額

2 PR効果は、宮崎キャンプ等を報じた全国ネットのテレビ放映時間及び新聞記事掲載の状況を、CM・広告料金に換算した。

【主なポイント】

- 経済効果については、侍ジャパン宮崎キャンプ2026が実施されたことにより、観客数が増加し、前年を上回る結果となった。
- PR効果は、侍ジャパン宮崎キャンプ2026が実施され、メディアへの露出が増加し、前年を上回る結果となった。

経済効果、PR効果 年度実績の推移



【参考1】侍ジャパン宮崎春季キャンプ2026の経済効果及びPR効果

区分	令和8年春季
経済効果（百万円）	2,405
PR効果（百万円）	3,376

侍ジャパン宮崎春季キャンプ2026

期間：令和8年2月14日～24日

場所：ひなたサンマリンスタージアム宮崎

観客数：200,000人

(NPBエンタープライズ発表数)

【参考2】令和7年度プロチームによるスポーツキャンプの状況について

《国内外代表》延べ17チーム

チーム名	キャンプ地		期間
競泳韓国代表	宮崎市	パーソルアクアパーク宮崎	4/14～5/20
スピードスケートTeamGOLD	宮崎市	ひなた宮崎県総合運動公園ほか	4/20～4/30
スピードスケートナショナルチーム	宮崎市	ひなた宮崎県総合運動公園ほか	5/5～5/14
ラグビー日本代表	宮崎市	宮崎県屋外型トレーニングセンター	6/16～10/23
サニブラウン選手	宮崎市 都城市	ひなた宮崎県総合運動公園、 KUROKIRI STADIUM	6/20～6/27
サニブラウン選手、橋岡選手	宮崎市 都城市	ひなた宮崎県総合運動公園、 KUROKIRI STADIUM	9/1～9/8
イギリス陸上競技連盟	宮崎市	生目の杜運動公園、 宮崎県屋外型トレーニングセンター	9/1～9/16
ドイツ陸上競技連盟	宮崎市	ひなた宮崎県総合運動公園	9/4～9/17
インドネシア・ナショナル陸上競技チーム	宮崎市 都城市	宮崎県屋外型トレーニングセンター、ひなた宮崎県総合 運動公園、KUROKIRI STADIUM	9/9～12/3
香港ナショナル陸上競技チーム	都城市 宮崎市	KUROKIRI STADIUM、 ひなた宮崎県総合運動公園	10/15～10/22
侍ジャパン宮崎秋季キャンプ2025	宮崎市	ひなたサンマリンスタジアム宮崎ほか	11/6～11/12
パラトライアスロン日本代表	宮崎市	フェニックスシーガイアリゾート及びその周辺	11/6～11/11
JTA冬季男子強化合宿	宮崎市	ひなたTENNIS PARK MIYAZAKI	12/8～12/18
侍ジャパン宮崎春季キャンプ2026	宮崎市	ひなたサンマリンスタジアム宮崎ほか	2/14～2/24
WBCチェコ共和国代表	三股町	旭ヶ丘運動公園野球場	2/21～3/3
WBCチャイニーズ・タイペイ代表	宮崎市	SOKKENスタジアム	3/1～3/3
WBCオーストラリア代表	宮崎市	ひなたサンマリンスタジアム宮崎	3/1～3/3

《プロ野球》8球団

チーム名	キャンプ地		期間
読売巨人軍	(1軍)	宮崎市	ひなた宮崎県総合運動公園
	(2軍)	〃	〃
	(3軍)	都城市	高城運動公園野球場
福岡ソフトバンクホークス	(A組)	宮崎市	生目の杜運動公園
	(B組)	〃	〃
オリックス・バファローズ		宮崎市	清武総合運動公園
広島東洋カープ	(1軍)	日南市	天福球場
	(2軍)	〃	東光寺球場
埼玉西武ライオンズ	(1軍)	日南市	南郷中央公園
千葉ロッテマリーンズ	(1軍)	都城市	都城運動公園野球場
	(2軍)	〃	〃
東京ヤクルトスワローズ (ファーム)		西都市	西都原運動公園野球場
東北楽天ゴールデンイーグルス (ファーム)		日向市	お倉ヶ浜総合公園野球場

《リーグワン》7チーム

チーム名	キャンプ地		期間
コベルコ神戸スティーラーズ	宮崎市	宮崎県屋外型トレーニングセンター	9/20～9/27
静岡ブルーレヴズ	延岡市	西階陸上競技場	10/24～11/1
東京サントリーサンゴリアス	宮崎市	宮崎県屋外型トレーニングセンター	10/26～10/30
トヨタヴェルブリッツ	宮崎市	宮崎県屋外型トレーニングセンター	11/10～11/15
九州電力キューデンヴォルテクス	宮崎市	ひなた宮崎県総合運動公園ラグビー場	11/10～11/15
浦安D-Rocks	宮崎市	ひなた宮崎県総合運動公園ラグビー場	11/24～11/28
埼玉パナソニックワイルドナイツ	宮崎市	ひなた宮崎県総合運動公園ラグビー場	11/30～12/5

《Jリーグ》15チーム

チーム名	キャンプ地		期間
○J1（7チーム）			
鹿島アントラーズ	宮崎市	ひなた宮崎県総合運動公園陸上競技場	1/14～1/24
サンフレッチェ広島	宮崎市	シーガイア イベントスクエア	1/21～1/30
セレッソ大阪	宮崎市	国際海浜エントランスプラザ	1/17～1/29
アビスパ福岡	宮崎市	生目の杜運動公園陸上競技場	1/12～1/24
ファジアーノ岡山	宮崎市	ひなた宮崎県総合運動公園サッカー場	1/14～1/31
横浜F・マリノス	宮崎市	宮崎県屋外型トレーニングセンター	1/19～1/29
東京ヴェルディ	都城市	霧島酒造スポーツランド都城（山之口運動公園）	1/10～1/27
○J2（5チーム）			
横浜FC	日南市	日南総合運動公園陸上競技場	1/16～1/31
アルビレックス新潟	都城市	高城運動公園多目的広場	1/9～2/6
	宮崎市	宮崎県屋外型トレーニングセンター	2/9～2/27
徳島ヴォルティス	宮崎市	ひなた宮崎県総合運動公園ラグビー場	1/12～1/24
ベガルタ仙台	延岡市	西階陸上競技場	1/12～1/26
	宮崎市	ひなた宮崎県総合運動公園陸上競技場	1/26～2/6
大分トリニータ	宮崎市	清武総合運動公園多目的広場	1/13～1/19
○J3（3チーム）			
ツエーゲン金沢	宮崎市	清武総合運動公園多目的広場	1/18～1/24
	宮崎市	ひなた宮崎県総合運動公園ラグビー場	1/25～2/14
FC岐阜	西都市	清水台総合公園多目的広場	1/13～1/24
ザスパ群馬	綾町	錦原運動公園	1/15～1/24

《WEリーグ》1チーム

チーム名	キャンプ地		期間
マイナビ仙台レディース	延岡市	西階陸上競技場	1/26～2/8

※県で把握している情報のみ掲載

【参考3】 スポーツキャンプ・合宿の受入実績の推移

◎ 年度別のキャンプ・合宿の推移

※ ○の中の数字は順位

区 分	平成5年度	平成6年度	平成7年度	平成8年度	平成9年度	平成10年度	平成11年度	平成12年度	平成13年度	平成14年度	平成15年度	平成16年度	平成17年度	平成18年度	平成19年度	平成20年度
団体数(団体)	㉓ 280	㉒ 326	㉑ 421	㉐ 478	㉏ 539	㉍ 620	㉌ 687	㉋ 698	㉊ 760	㉉ 778	㉈ 831	㉇ 878	㉆ 898	㉅ 933	㉄ 1,041	㉃ 1,122
前年度比		116.4%	129.1%	113.5%	112.8%	115.0%	110.8%	101.6%	108.9%	102.4%	106.8%	105.7%	102.3%	103.9%	111.6%	107.8%
参加人数(人)	㉓ 6,957	㉒ 7,480	㉑ 8,505	㉐ 14,808	㉏ 15,962	㉍ 15,292	㉌ 15,329	㉋ 17,006	㉊ 17,900	㉉ 17,396	㉈ 18,430	㉇ 20,080	㉆ 22,103	㉅ 22,362	㉄ 27,335	㉃ 27,281
前年度比		107.5%	113.7%	174.1%	107.8%	95.8%	100.2%	110.9%	105.3%	97.2%	105.9%	109.0%	110.1%	101.2%	122.2%	99.8%
延べ参加人数(人)	㉒ 51,379	㉑ 47,145	㉐ 53,670	㉏ 78,565	㉍ 85,540	㉌ 83,598	㉋ 83,916	㉊ 90,671	㉉ 89,068	㉈ 89,171	㉇ 105,840	㉆ 115,399	㉅ 136,594	㉄ 151,894	㉃ 162,148	㉂ 160,858
前年度比		91.8%	113.8%	146.4%	108.9%	97.7%	100.4%	108.0%	98.2%	100.1%	118.7%	109.0%	118.4%	111.2%	106.8%	99.2%

区 分	平成21年度	平成22年度	平成23年度	平成24年度	平成25年度	平成26年度	平成27年度	平成28年度	平成29年度	平成30年度	令和元年度	令和2年度	令和3年度	令和4年度	令和5年度	令和6年度	令和7年度
団体数(団体)	㉑ 1,129	㉒ 1,040	㉓ 1,115	㉔ 1,241	㉕ 1,211	㉖ 1,262	㉗ 1,429	㉘ 1,310	㉙ 1,259	㉚ 1,335	㉛ 1,017	㉜ 603	㉝ 634	㉞ 859	㉟ 1,024	㊱ 1,343	㊲ 1,135
前年度比	100.6%	92.1%	107.2%	111.3%	97.6%	104.2%	113.2%	91.7%	96.1%	106.0%	76.2%	59.3%	105.1%	135.5%	119.2%	131.2%	84.5%
参加人数(人)	㉑ 30,513	㉒ 24,424	㉓ 27,951	㉔ 30,540	㉕ 29,738	㉖ 30,991	㉗ 36,154	㉘ 33,122	㉙ 31,897	㉚ 32,472	㉛ 24,883	㉜ 12,995	㉝ 16,134	㉞ 25,056	㉟ 26,807	㊱ 36,325	㊲ 32,036
前年度比	111.8%	80.0%	114.4%	109.3%	97.4%	104.2%	116.7%	91.6%	96.3%	101.8%	76.6%	52.2%	124.2%	155.3%	107.0%	135.5%	88.2%
延べ参加人数(人)	㉒ 162,767	㉑ 155,369	㉓ 166,492	㉔ 168,017	㉕ 173,633	㉖ 178,628	㉗ 198,202	㉘ 182,235	㉙ 196,835	㉚ 193,610	㉛ 163,839	㉜ 97,503	㉝ 128,578	㉞ 168,403	㉟ 174,660	㊱ 208,457	㊲ 202,110
前年度比	101.2%	95.5%	107.2%	100.9%	103.3%	102.9%	111.0%	91.9%	108.0%	98.4%	84.6%	59.5%	131.9%	131.0%	103.7%	119.4%	97.0%

◎ 春季キャンプ・合宿(1~3月)の推移

区 分	平成6年春	平成7年春	平成8年春	平成9年春	平成10年春	平成11年春	平成12年春	平成13年春	平成14年春	平成15年春	平成16年春	平成17年春	平成18年春	平成19年春	平成20年春	平成21年春
団体数(団体)	㉓ 225	㉒ 239	㉑ 340	㉐ 359	㉏ 389	㉍ 410	㉌ 430	㉋ 440	㉊ 402	㉉ 411	㉈ 424	㉇ 421	㉆ 457	㉅ 446	㉄ 426	㉃ 444
参加人数(人)	㉓ 5,118	㉒ 5,462	㉑ 6,676	㉐ 8,367	㉏ 11,019	㉍ 9,357	㉌ 9,760	㉋ 9,103	㉊ 9,115	㉉ 10,450	㉈ 9,192	㉇ 10,064	㉆ 11,424	㉅ 10,516	㉄ 11,809	㉃ 12,203
延べ参加人数(人)	㉒ 41,000	㉑ 39,000	㉐ 42,708	㉏ 54,571	㉍ 65,061	㉌ 56,959	㉋ 59,812	㉊ 61,657	㉉ 55,550	㉈ 59,468	㉇ 67,299	㉆ 70,444	㉅ 86,300	㉄ 99,415	㉃ 89,831	㉂ 94,228
観客数(千人)	㉑ 390	㉒ 270	㉓ 400	㉔ 510	㉕ 324	㉖ 395	㉗ 501	㉘ 473	㉙ 379	㉚ 362	㉛ 555	㉜ 599	㉝ 528	㉞ 561	㉟ 611	㊱ 785
経済効果	※1 新算定方法(百万円)														㉖ 8,305	㉑ 10,769
	※2 旧算定方法(百万円)	㉑ 7,200	㉒ 5,700	㉓ 7,600	㉔ 10,682	㉕ 6,465	㉖ 7,219	㉗ 5,200	㉘ 4,861	㉙ 3,876	㉚ 3,638	㉛ 4,998	㉜ 5,194	㉝ 4,860	㉞ 5,275	5,715
PR効果(百万円)							㉑ 5,900	㉒ 5,618	㉓ 4,778	㉔ 4,561	㉕ 6,694	㉖ 7,100	㉗ 6,886	㉘ 7,176	㉙ 7,196	㉚ 7,638

区 分	平成22年春	平成23年春	平成24年春	平成25年春	平成26年春	平成27年春	平成28年春	平成29年春	平成30年春	令和元年度	令和2年度	令和3年度	令和4年度	令和5年度	令和6年度	令和7年度	令和8年度	
団体数(団体)	㉑ 416	㉒ 404	㉓ 430	㉔ 465	㉕ 498	㉖ 511	㉗ 521	㉘ 454	㉙ 461	㉚ 436	㉛ 282	㉜ 260	㉝ 253	㉞ 336	㉟ 378	㊱ 451	㊲ 419	
参加人数(人)	㉑ 11,967	㉒ 10,636	㉓ 11,482	㉔ 11,993	㉕ 12,497	㉖ 12,222	㉗ 13,727	㉘ 13,043	㉙ 13,196	㉚ 11,744	㉛ 7,403	㉜ 6,050	㉝ 7,057	㉞ 10,287	㉟ 11,183	㊱ 13,456	㊲ 11,741	
延べ参加人数(人)	㉑ 87,760	㉒ 80,461	㉓ 87,504	㉔ 92,074	㉕ 91,049	㉖ 92,609	㉗ 102,934	㉘ 100,847	㉙ 104,130	㉚ 98,850	㉛ 73,478	㉜ 55,559	㉝ 72,644	㉞ 88,424	㉟ 97,077	㊱ 107,568	㊲ 101,962	
観客数(千人)	㉑ 628	㉒ 432	㉓ 481	㉔ 563	㉕ 531	㉖ 877	㉗ 979	㉘ 704	㉙ 763	㉚ 857	㉛ 828	㉜ 0	㉝ 210	㉞ 859	㉟ 753	㊱ 658	㊲ 887	
経済効果	※1 新算定方法(百万円)	㉑ 9,982	㉒ 7,413	㉓ 8,032	㉔ 9,560	㉕ 8,994	㉖ 13,031	㉗ 14,467	㉘ 12,661	㉙ 12,997	㉚ 13,164	㉛ 12,444	㉜ 1,472	㉝ 3,040	㉞ 11,843	㉟ 10,713	㊱ 9,933	㊲ 12,627
	※2 旧算定方法(百万円)																	
PR効果(百万円)	㉑ 6,860	㉒ 5,987	㉓ 6,625	㉔ 8,137	㉕ 5,659	㉖ 7,506	㉗ 7,599	㉘ 8,791	㉙ 5,700	㉚ 6,799	㉛ 6,791	㉜ 3,473	㉝ 3,722	㉞ 10,270	㉟ 6,092	㊱ 6,606	㊲ 7,476	

※1 新算定方法＝産業連関表に基づく算出(「キャンプ参加者、報道関係者、観客の直接消費額」-「県外流出額」+「波及効果」)

※2 旧算出方法＝当課独自の算出(「キャンプ参加者、報道関係者、観客の直接消費額」(県外流出額を含む))