

[]の数値は全国順位です。 []里为全国排名。

■面積、気候■	面積、気候			
総面積	总面积	7,734km ²	(14)	2025.10.1
平均気温	平均气温	19.3℃	(3)	2024 宮崎市
年間降水量	年間降雨量	2,966mm	(4)	"
年間日照時間	年間日照时间	2,191小时	(14)	"
■人口■	人口			
総人口	总人口	1,017,134		2025.10.1
男	男性	481,086		"
女	女性	536,048		"
年齢3区分別人口	3 年齢层各别人口			
年少人口	儿童少年人口 0-14	124,871		2025.10.1
生産年齢人口	生产年齢人口 15-64	542,849		"
老年人口	老年人口 65+	349,414		"
世帯数	家庭数	474,386		"
1世帯当たり人員	每1 家庭成员人数	2.14		"
出生	出生	6,000		2024
死亡	死亡	16,446		"
婚姻数	婚姻数	3,444		"
離婚数	離婚数	1,777		"
産業別就業人口	各产业就业人口			
第1次産業	第1 次产业	52,406		2020.10.1
第2次産業	第2 次产业	110,264		"
第3次産業	第3 次产业	370,757		"

■福祉、保健、医療■	福利、保健与医疗			
平均寿命	平均寿命			
男	男性	81.15	(31)	2020
女	女性	87.60	(23)	"
老人福祉関係施設数	老人福利相关设施数	1,015		2025.6.1
保育所数	托儿所数	209		2025.4.1
生活保護被保護世帯数	生活保护受保护实际家庭数	13,830		2024年度平均
病院数	医院数	129		2024.10.1
一般診療所数	一般诊疗所数	896		"
歯科診療所数	牙科诊疗所数	473		"
医師数	医师数	2,961		2024.12.31
歯科医師数	歯科医师数	636		"
看護師数	护士数	15,267		2024.12.31
■生活環境■	生活环境			
道路実延長	道路实际延长	20,297km		2024.4.1
道路舗装率	道路铺路装修率	88.7%		"
水道普及率	水道普及率	97.9%	(27)	2024.3.31
下水道普及率	下水道普及率	62.2%	(36)	2025.3.31
■教育、文化■	教育、文化			
小学校数	小学数	230		2025.5.1
中学校数	中学数	131		"
義務教育学校数	义务教育学校数	5		"
高等学校数	高等学校数	51		"
大学・短期大学数	大学・短期大学数	9		"
公立図書館数	公立图书馆数	34		2025.4.1
博物館・美術館数	博物馆、美术馆数	6		2024.10.1

[]の数値は全国順位です。 []里为全国排名。

■面積、気候■	面積、気候			
総面積	总面积	7,734km ²	(14)	2025.10.1
平均気温	平均气温	19.3℃	(3)	2024 宮崎市
年間降水量	年間降雨量	2,966mm	(4)	"
年間日照時間	年間日照时间	2,191小时	(14)	"
■人口■	人口			
総人口	总人口	1,017,134		2025.10.1
男	男性	481,086		"
女	女性	536,048		"
年齢3区分別人口	3 年齢层各别人口			
年少人口	儿童少年人口 0-14	124,871		2025.10.1
生産年齢人口	生产年齢人口 15-64	542,849		"
老年人口	老年人口 65+	349,414		"
世帯数	家庭数	474,386		"
1世帯当たり人員	每1 家庭成员人数	2.14		"
出生	出生	6,000		2024
死亡	死亡	16,446		"
婚姻数	婚姻数	3,444		"
離婚数	離婚数	1,777		"
産業別就業人口	各产业就业人口			
第1次産業	第1 次产业	52,406		2020.10.1
第2次産業	第2 次产业	110,264		"
第3次産業	第3 次产业	370,757		"

■福祉、保健、医療■	福利、保健与医疗			
平均寿命	平均寿命			
男	男性	81.15	(31)	2020
女	女性	87.60	(23)	"
老人福祉関係施設数	老人福利相关设施数	1,015		2025.6.1
保育所数	托儿所数	209		2025.4.1
生活保護被保護世帯数	生活保护受保护实际家庭数	13,830		2024年度平均
病院数	医院数	129		2024.10.1
一般診療所数	一般诊疗所数	896		"
歯科診療所数	牙科诊疗所数	473		"
医師数	医师数	2,961		2024.12.31
歯科医師数	歯科医师数	636		"
看護師数	护士数	15,267		2024.12.31
■生活環境■	生活环境			
道路実延長	道路实际延长	20,297km		2024.4.1
道路舗装率	道路铺路装修率	88.7%		"
水道普及率	水道普及率	97.9%	(27)	2024.3.31
下水道普及率	下水道普及率	62.2%	(36)	2025.3.31
■教育、文化■	教育、文化			
小学校数	小学数	230		2025.5.1
中学校数	中学数	131		"
義務教育学校数	义务教育学校数	5		"
高等学校数	高等学校数	51		"
大学・短期大学数	大学・短期大学数	9		"
公立図書館数	公立图书馆数	34		2025.4.1
博物館・美術館数	博物馆、美术馆数	6		2024.10.1

■県民経済計算■	县民经济计算		
県内総生産	县内总生产		
名目	现质	39,853亿日元	2023年度
実質	实质	38,067亿日元	"
県民所得	县民所得	28,092亿日元	"
1人当たり県民所得	县民每人所得	2,695千日元	"

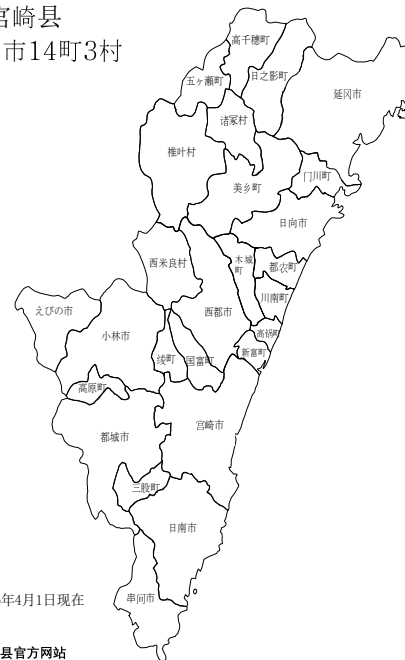
■財政■	财政		
決算額	决算额		
一般会計歳入総額	一般会计岁入总额	7,079亿日元	2024年度
一般会計歳出総額	一般会计岁出总额	6,890亿日元	"

■産業■	产业		
耕地面積	农地面积	61,800ha (20)	2025.7.15
農業産出額	农业产出额	3,725亿日元 (7)	2024
林業産出額	林业产出额	288亿日元 (4)	2024
漁業生産額	渔业产出额	436亿日元 (12)	2023
製造品出荷額等(従業者4人以上)	制品出货额等(从业员4人以上)	16,368亿日元 (41)	2020

年間商品販売額	一年商品贩卖额	27,138亿日元 (34)	2020
---------	---------	----------------	------

事業所数(民営)	事务所数(民营)	48,940	2021.6.1
自動車保有台数	汽车持有台数	955,959	2025.3.31
宮崎空港乗降客数	宫崎机场出入境人数	3,315,774	2025
観光入込客数	来访观光客人数	15,315,000	2024

宮崎県
9市14町3村




2026年4月1日現在

宮崎県官方网站

<https://www.pref.miyazaki.lg.jp/language.html>

2026 统计简介 ポケット統計



宮崎県
宮崎県

■県民経済計算■	县民经济计算		
県内総生産	县内总生产		
名目	现质	39,853亿日元	2023年度
実質	实质	38,067亿日元	"
県民所得	县民所得	28,092亿日元	"
1人当たり県民所得	县民每人所得	2,695千日元	"

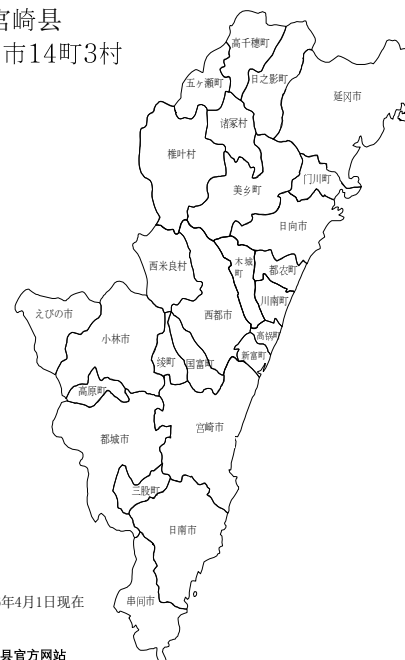
■財政■	财政		
決算額	决算额		
一般会計歳入総額	一般会计岁入总额	7,079亿日元	2024年度
一般会計歳出総額	一般会计岁出总额	6,890亿日元	"

■産業■	产业		
耕地面積	农地面积	61,800ha (20)	2025.7.15
農業産出額	农业产出额	3,725亿日元 (7)	2024
林業産出額	林业产出额	288亿日元 (4)	2024
漁業生産額	渔业产出额	436亿日元 (12)	2023
製造品出荷額等(従業者4人以上)	制品出货额等(从业员4人以上)	16,368亿日元 (41)	2020

年間商品販売額	一年商品贩卖额	27,138亿日元 (34)	2020
---------	---------	----------------	------

事業所数(民営)	事务所数(民营)	48,940	2021.6.1
自動車保有台数	汽车持有台数	955,959	2025.3.31
宮崎空港乗降客数	宫崎机场出入境人数	3,315,774	2025
観光入込客数	来访观光客人数	15,315,000	2024

宮崎県
9市14町3村




2026年4月1日現在

宮崎県官方网站

<https://www.pref.miyazaki.lg.jp/language.html>

2026 统计简介 ポケット統計



宮崎県
宮崎県