

平成21年度上半期

(平成21年4月1日から平成21年9月30日まで)

宮崎県公営企業業務状況報告書

電 気 事 業

工業用水道事業

地域振興事業

県立病院事業

宮 崎 県

平成21年度上半期

(平成21年4月1日から平成21年9月30日まで)

宮崎県公営企業業務状況説明書

(電気事業・工業用水道事業・地域振興事業)

宮崎県企業局

# 目 次

## 第1章 電気事業の業務状況

|     |                 |       |      |
|-----|-----------------|-------|------|
| I   | まえがき            | ----- | 1 頁  |
| II  | 事業の概況           | ----- | 1 "  |
| III | 経理の状況           | ----- | 2 "  |
| IV  | 資産・企業債及び借入金の現在高 | ----- | 4 "  |
| V   | 平成20年度決算の概要     | ----- | 6 "  |
| VI  | むすび             | ----- | 10 " |

## 第2章 工業用水道事業の業務状況

|     |                 |       |      |
|-----|-----------------|-------|------|
| I   | まえがき            | ----- | 11 頁 |
| II  | 事業の概況           | ----- | 11 " |
| III | 経理の状況           | ----- | 12 " |
| IV  | 資産・企業債及び借入金の現在高 | ----- | 13 " |
| V   | 平成20年度決算の概要     | ----- | 14 " |
| VI  | むすび             | ----- | 16 " |

## 第3章 地域振興事業の業務状況

|     |                 |       |      |
|-----|-----------------|-------|------|
| I   | まえがき            | ----- | 17 頁 |
| II  | 事業の概況           | ----- | 17 " |
| III | 経理の状況           | ----- | 18 " |
| IV  | 資産・企業債及び借入金の現在高 | ----- | 19 " |
| V   | 平成20年度決算の概要     | ----- | 20 " |
| VI  | むすび             | ----- | 22 " |

## 第1章 電気事業の業務状況

### I まえがき

電気事業の平成21年度上半期の業務状況と平成20年度決算の概要をお知らせします。

### II 事業の概況

#### 1 営業の状況

本事業は、小丸川、綾川、三財川、岩瀬川及び祝子川の各河川に河川総合開発事業の一環として建設された11発電所と猿瀬発電所の計12発電所によって事業の運営を行っているものです。

平成21年度上半期の供給電力量は、統計を取り始めた昭和37年以降過去最低の雨量だったため、表に示しているとおおり、目標電力量に対して52.2%の達成率となりました。また、平成20年度上半期の供給電力量に比べ、162,775kWhの減となり、対前年度同期比は、53.9%となりました。

○ 平成21年度上半期供給電力量の目標実績比較表 (単位：千kWh)

| 月 | 区分 | 目標電力量<br>(A) | 実績電力量<br>(B) | 達成率<br>(B) / (A) % |
|---|----|--------------|--------------|--------------------|
| 4 |    | 53,920       | 32,135       | 59.6               |
| 5 |    | 60,408       | 31,833       | 52.7               |
| 6 |    | 67,240       | 27,788       | 41.3               |
| 7 |    | 68,866       | 43,653       | 63.4               |
| 8 |    | 58,953       | 41,744       | 70.8               |
| 9 |    | 55,229       | 13,154       | 23.8               |
| 計 |    | 364,616      | 190,307      | 52.2               |

※ 平成21年度年間供給電力量(目標) 512,630千kWh

○ 供給電力量の前年度同期実績比較 (単位：千kWh)

| 区分             | 実績                 | 対目標比   |
|----------------|--------------------|--------|
| 21年度上半期(A)     | 190,307            | 52.2 % |
| 20年度上半期(B)     | 353,082            | 96.8 % |
| 対前年度比(A) / (B) | 53.9 % (162,775 減) |        |

#### 2 主な工事の概況

平成21年度上半期に実施又は実施中の主な工事は次のとおりです。

(消費税抜き表示)

|                     |           |
|---------------------|-----------|
| 立花発電所水車発電機改良工事      | 373,000千円 |
| 綾第二発電所1・2号主要変圧器取替工事 | 176,400千円 |

#### 3 職員の状況

(単位：人)

| 区分   | 事務吏員 | 技術吏員 | その他の職員 | 計   |
|------|------|------|--------|-----|
| 21年度 | 26   | 80   | 2      | 108 |
| 20年度 | 26   | 82   | 2      | 110 |
| 増減   | 0    | -2   | 0      | -2  |

※ 各年度9月30日現在の人員(管理者を除く。)

### Ⅲ 経理の状況

平成21年度上半期の予算執行状況及び平成21年9月30日現在の試算表は、次のとおりです。

#### 1 平成21年度上半期電気事業会計予算執行状況

##### (1) 収益的収入及び支出

###### 収入

(消費税込み表示)

(単位：千円)

| 科目        | 予算額       | 執行済額      | 執行率(%) | 未済額       |
|-----------|-----------|-----------|--------|-----------|
| 事業収益      | 5,111,501 | 2,513,683 | 49.2   | 2,597,818 |
| 営業収益      | 4,767,469 | 2,300,695 | 48.3   | 2,466,774 |
| 電力料       | 4,717,659 | 2,289,520 | 48.5   | 2,428,139 |
| 営業雑収益     | 49,810    | 11,175    | 22.4   | 38,635    |
| 財務収益      | 289,334   | 152,887   | 52.8   | 136,447   |
| 受取配当金     | 155,914   | 93,527    | 60.0   | 62,387    |
| 受取利息・基金収益 | 133,420   | 59,360    | 44.5   | 74,060    |
| 営業外収益     | 54,698    | 60,101    | 109.9  | -5,403    |
| 雑収益       | 54,697    | 60,101    | 109.9  | -5,404    |
| その他       | 1         | 0         | 0.0    | 1         |
| 特別利益      | 0         | 0         | 0.0    | 0         |

###### 支出

(消費税込み表示)

(単位：千円)

| 科目      | 予算額       | 執行済額      | 執行率(%) | 予算残額      |
|---------|-----------|-----------|--------|-----------|
| 事業費     | 4,600,147 | 1,310,803 | 28.5   | 3,289,344 |
| 営業費用    | 4,067,284 | 1,143,321 | 28.1   | 2,923,963 |
| 職員給与費   | 1,009,352 | 485,293   | 48.1   | 524,059   |
| その他     | 3,057,932 | 658,028   | 21.5   | 2,399,904 |
| 財務費用    | 280,151   | 142,881   | 51.0   | 137,270   |
| 企業債利息   | 278,250   | 142,879   | 51.3   | 135,371   |
| 一時借入金利息 | 1,901     | 2         | 0.1    | 1,899     |
| 営業外費用   | 202,712   | 24,601    | 12.1   | 178,111   |
| 消費税     | 144,847   | 0         | 0.0    | 144,847   |
| 雑損失     | 57,864    | 24,601    | 42.5   | 33,263    |
| その他     | 1         | 0         | 0.0    | 1         |
| 特別損失    | 0         | 0         | 0.0    | 0         |
| 予備費     | 50,000    | 0         | 0.0    | 50,000    |

注) 執行済額は支出負担行為済額で表示(資本的支出も同じ)。

注) 営業費用その他に含まれる減価償却費・除却損や営業外費用の消費税等の執行は、決算時(年度末)に行う。

##### (2) 資本的収入及び支出

###### 収入

(消費税込み表示)

(単位：千円)

| 科目     | 予算額    | 執行済額  | 執行率(%) | 未済額    |
|--------|--------|-------|--------|--------|
| 資本的収入  | 66,372 | 3,242 | 4.9    | 63,130 |
| 補助金    | 9,000  | 0     | 0.0    | 9,000  |
| 工事負担金  | 16,876 | 0     | 0.0    | 16,876 |
| 貸付金返還金 | 40,495 | 3,233 | 8.0    | 37,262 |
| その他    | 1      | 9     | 900.0  | -8     |

###### 支出

(消費税込み表示)

(単位：千円)

| 科目     | 予算額       | 執行済額      | 執行率(%) | 予算残額      |
|--------|-----------|-----------|--------|-----------|
| 資本的支出  | 2,574,895 | 1,042,610 | 40.5   | 1,532,285 |
| 建設改良費  | 1,198,001 | 705,532   | 58.9   | 492,469   |
| 企業債償還金 | 676,857   | 337,068   | 49.8   | 339,789   |
| 貸付金    | 600,000   | 0         | 0.0    | 600,000   |
| 予備費ほか  | 100,037   | 10        | 0.0    | 100,027   |

注) 貸付金(一般会計貸付分600,000千円)の執行は、決算時(年度末)に行う。

2 電気事業会計試算表 (平成21年9月30日現在)

(消費税抜き表示)

(単位:千円)

| 借          | 方 | 勘 | 定 | 科 | 目 | 貸 | 方          |
|------------|---|---|---|---|---|---|------------|
| 20,665,858 |   | 水 | 力 | 発 | 電 | 設 | 備          |
| 866,155    |   | 送 |   | 電 |   | 設 | 備          |
| 1,609,533  |   | 業 |   | 務 |   | 設 | 備          |
| 328,992    |   | 事 | 業 | 外 | 固 | 定 | 資          |
| 177,026    |   | 建 | 設 | 仮 | 勘 | 定 | 金          |
| 9,851,316  |   | 投 | 資 | 及 | び | 基 | 金          |
| 2,620,337  |   | 現 | 金 |   | 預 | 金 | 金          |
| 362,158    |   | 未 |   | 収 |   | 蔵 | 品          |
| 2,764      |   | 貯 |   | 蔵 |   |   | 品          |
| 38,981     |   | 各 | 種 | 関 |   | 連 | 費          |
| 13,527,545 |   | 短 | 期 | 投 |   | 資 | 費          |
| 494        |   | 夕 | △ | 管 |   | 理 | 費          |
| 41,376     |   | 雑 | 流 | 動 |   | 資 | 産          |
| 10,197     |   | 仮 | 払 | 消 |   | 費 | 税          |
|            |   | 引 |   | 当 |   | 金 | 1,961,788  |
|            |   | 雑 | 固 | 定 |   | 債 | 23,432     |
|            |   | 未 |   | 払 |   | 金 | 0          |
|            |   | 未 | 払 |   | 費 | 用 | 0          |
|            |   | 預 |   | り |   | 金 | 3,938      |
|            |   | 仮 | 受 | 消 |   | 税 | 109,657    |
|            |   | 雑 | 流 | 動 |   | 債 | 1,992,846  |
|            |   | 自 | 己 | 資 |   | 金 | 26,059,780 |
|            |   | 借 | 入 | 資 |   | 金 | 7,239,139  |
|            |   | 資 | 本 | 剩 |   | 金 | 2,345,030  |
|            |   | 利 | 益 | 剩 |   | 金 | 9,013,274  |
|            |   | 電 |   | 力 |   | 料 | 2,180,496  |
|            |   | 雑 |   | 収 |   | 益 | 10,829     |
|            |   | 受 | 取 | 配 |   | 金 | 93,527     |
|            |   | 受 | 取 |   | 利 | 息 | 59,360     |
|            |   | 営 | 業 | 外 | 収 | 益 | 59,873     |
|            |   | 特 | 別 |   | 利 | 益 | 0          |
| 643,871    |   | 水 | 力 | 発 | 電 | 費 |            |
| 27,718     |   | 送 |   | 電 |   | 費 |            |
| 211,193    |   | 一 | 般 | 管 |   | 理 |            |
| 142,881    |   | 支 | 払 |   | 利 |   |            |
| 24,574     |   | 雑 |   | 損 |   | 失 |            |
| 51,152,969 |   | 合 |   |   |   | 計 | 51,152,969 |

IV 資産・企業債及び借入金の現在高

1 資産

平成21年9月30日現在の資産の状況は、次のとおりです。

(消費税抜き表示) (単位: 千円)

| 科 目       | 金 額        | 内 容         |            |
|-----------|------------|-------------|------------|
| 電気事業用固定資産 | 23,141,546 | 水 力 発 電 設 備 | 20,665,858 |
|           |            | 送 電 設 備     | 866,155    |
|           |            | 業 務 設 備     | 1,609,533  |
| 事業外固定資産   | 328,992    |             |            |
| 固定資産仮勘定   | 177,026    | 電気営業事業(改良)  | 177,026    |
| 投 資       | 5,406,449  | 株 式         | 1,546,330  |
|           |            | 九州電力株式      | 1,519,258  |
|           |            | 宮崎銀行株式      | 7,272      |
|           |            | 宮崎太陽銀行株式    | 19,800     |
|           |            | 出 資 金       | 9,160      |
|           |            | 長 期 貸 付 金   | 3,850,959  |
| 基 金       | 4,444,705  | 減 債 基 金     | 2,332,917  |
|           |            | 湯水等欠損準備基金   | 201,016    |
|           |            | 退職給与基金      | 1,217,388  |
|           |            | 修繕準備基金      | 693,384    |
| その他投資     | 162        | 長期前払金       | 162        |
| 現金預金      | 2,620,337  |             |            |
| 未 収 金     | 362,158    |             |            |
| 貯 蔵 品     | 2,764      |             |            |
| 各種関連費     | 38,981     |             |            |
| 短期投資      | 13,527,545 |             |            |
| ダ ム 管 理 費 | 494        |             |            |
| 雑流動資産     | 41,376     |             |            |
| 仮払消費税     | 10,197     |             |            |
| 合 計       | 50,102,732 |             |            |

2 企業債

平成21年9月30日現在の企業債の状況は、次のとおりです。

(1) 投資先別企業債明細

(単位：千円)

| 投資先      | 借入総額       | 償還済額       | 未償還額      | 備考       |
|----------|------------|------------|-----------|----------|
| 電気事業債    | 37,629,175 | 30,390,036 | 7,239,139 |          |
| 川原発電所    | 7,415      | 7,415      | 0         |          |
| 石河内第二発電所 | 9,885      | 9,885      | 0         |          |
| 石河内第一発電所 | 3,248,875  | 2,821,526  | 427,349   |          |
| 渡川発電所    | 4,051,000  | 3,711,806  | 339,194   |          |
| 綾第一発電所   | 7,314,000  | 6,215,824  | 1,098,176 |          |
| 綾第二発電所   | 4,056,000  | 3,617,199  | 438,801   |          |
| 立花発電所    | 2,403,000  | 2,326,685  | 76,315    |          |
| 三財発電所    | 2,328,000  | 1,493,022  | 834,978   |          |
| 岩瀬川発電所   | 3,091,000  | 2,789,050  | 301,950   |          |
| 祝子発電所    | 3,638,000  | 3,596,150  | 41,850    |          |
| 上祝子発電所   | 1,327,000  | 686,888    | 640,112   |          |
| 田代八重発電所  | 2,942,000  | 1,099,571  | 1,842,429 |          |
| 浜砂発電所    | 1,436,000  | 890,390    | 545,610   |          |
| 設備近代化    | 1,777,000  | 1,124,625  | 652,375   |          |
| 公共事業債    | 12,000     | 12,000     | 0         |          |
| 田代八重発電所  | 12,000     | 12,000     | 0         |          |
| 固定負債     | 1,234,200  | 1,234,200  | 0         |          |
| 投資債      | 1,214,200  | 1,214,200  | 0         |          |
| 災害復旧債    | 20,000     | 20,000     | 0         |          |
| 合計       | 38,875,375 | 31,636,236 | 7,239,139 | 償還率81.4% |

(2) 借入先別企業債明細

(単位：千円)

| 借入先      | 借入総額       | 償還済額       | 未償還額      | 備考 |
|----------|------------|------------|-----------|----|
| 財務省資金運用部 | 14,964,404 | 13,174,544 | 1,789,860 |    |
| 総務省簡易保険局 | 4,119,300  | 4,119,300  | 0         |    |
| 公営企業金融公庫 | 16,916,000 | 11,466,721 | 5,449,279 |    |
| 宮崎銀行     | 1,986,620  | 1,986,620  | 0         |    |
| 鹿児島銀行    | 383,000    | 383,000    | 0         |    |
| みずほ銀行    | 131,000    | 131,000    | 0         |    |
| 農林中央金庫   | 288,000    | 288,000    | 0         |    |
| 一般公募等    | 87,051     | 87,051     | 0         |    |
| 合計       | 38,875,375 | 31,636,236 | 7,239,139 |    |

3 一時借入金

平成21年9月30日現在、一時借入金はありません。

4 他会計借入金

平成21年9月30日現在、他会計からの借入金はありません。



## V 平成20年度決算の概要

平成20年度電気事業決算につきましては、次の表のとおりです。以下概要を説明します。

平成20年度は、年間を通じて発電に効率的な降雨があったことから年間供給電力量は、558,523千キロワット時となり、目標の供給電力量に対し、45,893千キロワット時の増、達成率で109.0%となりました。

### (1) 収益的収入及び支出

収益的収入は、電気料金収入等の営業収益4,802,557千円（うち仮受消費税228,707千円）、財務収益347,745千円等で、総額5,482,660千円（うち仮受消費税229,250千円）となりました。

これに対して、収益的支出は、営業費用が4,164,531千円（うち仮払消費税45,882千円）、財務費用309,353千円等で、総額4,710,882千円（うち仮払消費税46,723千円）となりました。

この結果、平成20年度純利益は、749,177千円となりました。

### (2) 資本的収入及び支出

資本的収入は、貸付金返還金等で総額340,500千円（うち仮受消費税2千円）となりました。

これに対して、資本的支出は、建設改良費480,660千円（うち仮払消費税22,602千円）、企業債償還金673,378千円等で、総額1,763,209千円（うち仮払消費税22,602千円）となりました。

なお、平成20年度の主な工事は次のとおりです。（消費税込み表示）

|                     |           |
|---------------------|-----------|
| 綾第二発電所2号水車発電機精密点検工事 | 116,212千円 |
| 三財発電所遮断器設置工事        | 94,613千円  |
| 三財発電所水車発電機精密点検工事    | 78,120千円  |

## 1 平成20年度電気事業会計決算報告書

### (1) 収益的収入及び支出

収入

(単位：千円)

| 区 分       | 予 算 額     | 決 算 額                  | 予算額に比べ決算額の増減 | 備 考 |
|-----------|-----------|------------------------|--------------|-----|
| 第1款 事業収益  | 5,129,208 | (229,250)<br>5,482,660 | 353,452      |     |
| 第1項 営業収益  | 4,688,974 | (228,707)<br>4,802,557 | 113,583      |     |
| 第2項 財務収益  | 286,135   | 347,745<br>(543)       | 61,610       |     |
| 第3項 営業外収益 | 54,099    | 67,525                 | 13,426       |     |
| 第4項 特別利益  | 100,000   | 264,833                | 164,833      |     |

※ ( ) は仮受消費税で、内書で示す。

## 支 出

(単位：千円)

| 区 分       | 予 算 額     | 決 算 額                 | 翌年度繰越額 | 不用額    | 備 考 |
|-----------|-----------|-----------------------|--------|--------|-----|
| 第1款 事業費   | 4,747,479 | (46,723)<br>4,710,882 | 18,880 | 17,717 |     |
| 第1項 営業費用  | 4,186,839 | (45,882)<br>4,164,531 | 18,880 | 3,428  |     |
| 第2項 財務費用  | 311,769   | 309,353<br>(841)      | 0      | 2,416  |     |
| 第3項 営業外費用 | 246,470   | 236,998               | 0      | 9,472  |     |
| 第4項 特別損失  | 0         | 0                     | 0      | 0      |     |
| 第5項 予備費   | 2,401     | 0                     | 0      | 2,401  |     |

※ ( ) は仮払消費税で、内書で示す。

## (2) 資本的収入及び支出

## 収 入

(単位：千円)

| 区 分              | 予 算 額   | 決 算 額          | 予算額に比べ決算額の増減 | 備 考 |
|------------------|---------|----------------|--------------|-----|
| 第1款 資本的収入        | 340,456 | (2)<br>340,500 | 44           |     |
| 第1項 固定資産<br>売却代金 | 1       | (2)<br>45      | 44           |     |
| 第2項 貸付金<br>返還金   | 340,455 | 340,455        | 0            |     |

※ ( ) は仮受消費税で、内書で示す。

## 支 出

(単位：千円)

| 区 分            | 予 算 額     | 決 算 額                 | 翌年度繰越額  | 不用額     | 備 考 |
|----------------|-----------|-----------------------|---------|---------|-----|
| 第1款 資本的支出      | 2,214,996 | (22,602)<br>1,763,209 | 183,054 | 268,733 |     |
| 第1項 建設改良費      | 832,439   | (22,602)<br>480,660   | 183,054 | 168,725 |     |
| 第2項 企業債<br>償還金 | 673,379   | 673,378               | 0       | 1       |     |
| 第3項 貸付金        | 600,000   | 600,000               | 0       | 0       |     |
| 第4項 出資金        | 9,160     | 9,160                 | 0       | 0       |     |
| 第5項 雑支出        | 18        | 11                    | 0       | 7       |     |
| 第6項 予備費        | 100,000   | 0                     | 0       | 100,000 |     |

※ ( ) は仮払消費税で、内書で示す。

## 2 平成20年度電気事業会計損益計算書

(平成20年4月1日から平成21年3月31日まで)

(消費税抜き表示) (単位:千円)

| 区 分         | 金 額       |           |         |
|-------------|-----------|-----------|---------|
| 1 営業収益      |           |           |         |
| (1) 電力料     | 4,538,902 |           |         |
| (2) 濁水準備金引当 | △ 17,355  |           |         |
| (2) 営業雑収益   | 52,303    | 4,573,850 |         |
| 2 営業費用      |           |           |         |
| (1) 水力発電費   | 3,404,543 |           |         |
| (2) 送電費     | 118,693   |           |         |
| (3) 一般管理費   | 595,413   | 4,118,649 |         |
| 営業利益        |           |           | 455,201 |
| 3 財務収益      |           |           |         |
| (1) 受取配当金   | 187,054   |           |         |
| (2) 受取利息    | 126,583   |           |         |
| (3) 基金収益    | 34,108    | 347,745   |         |
| 4 営業外収益     |           |           |         |
| (1) 固定資産売却益 | 105       |           |         |
| (2) 雑収益     | 66,877    | 66,982    |         |
| 5 財務費用      |           |           |         |
| (1) 支払利息    | 309,353   | 309,353   |         |
| 6 営業外費用     |           |           |         |
| (1) 固定資産売却損 | 62        |           |         |
| (2) 雑損失     | 76,169    | 76,231    | 29,143  |
| 経常利益        |           |           | 484,344 |
| 7 特別利益      |           | 264,833   |         |
| 8 特別損失      |           | 0         | 264,833 |
| 当年度純利益      |           |           | 749,177 |
| 前年度繰越利益剰余金  |           |           | 0       |
| 当年度未処分利益剰余金 |           |           | 749,177 |

## 3 平成20年度電気事業会計貸借対照表(平成21年3月31日現在)

(消費税抜き表示) (単位:千円)

| 区 分          | 金 額        |            |            |
|--------------|------------|------------|------------|
| 資 産 の 部      |            |            |            |
| 1 固 定 資 産    |            |            |            |
| (1) 電気事業固定資産 |            |            |            |
| イ 水力発電設備     | 49,583,158 |            |            |
| 減価償却累計額      | 28,917,300 | 20,665,858 |            |
| ロ 送電設備       | 1,422,102  |            |            |
| 減価償却累計額      | 555,947    | 866,155    |            |
| ハ 業務設備       | 2,942,446  |            |            |
| 減価償却累計額      | 1,332,913  | 1,609,533  |            |
| 電気事業固定資産合計   |            |            | 23,141,546 |
| (2) 事業外固定資産  |            |            |            |
| イ 事業外固定資産    | 506,248    |            |            |
| 減価償却累計額      | 177,256    | 328,992    |            |
| 事業外固定資産合計    |            |            | 328,992    |
| (3) 固定資産仮勘定  |            |            |            |
| イ 建設仮勘定      |            | 137,357    |            |
| 固定資産仮勘定合計    |            |            | 137,357    |
| (4) 投資及び基金   |            |            |            |
| イ 長期投資       |            | 5,409,682  |            |
| ロ 基金         |            | 4,444,705  |            |
| ハ その他投資      |            | 162        |            |
| 投資及び基金合計     |            |            | 9,854,549  |
| 固定資産合計       |            |            | 33,462,444 |
| 2 流 動 資 産    |            |            |            |
| (1) 現金預金     |            |            | 2,559,612  |
| (2) 未収金      |            |            | 479,224    |
| (3) 短期投資     |            |            | 13,318,920 |
| (4) 貯蔵品      |            |            | 2,764      |
| (5) その他流動資産  |            |            | 0          |
| 流動資産合計       |            |            | 16,360,520 |
| 資 産 合 計      |            |            | 49,822,964 |
| 負 債 の 部      |            |            |            |
| 3 固 定 負 債    |            |            |            |
| (1) 引当金      |            |            | 1,961,787  |
| (2) その他固定負債  |            |            | 25,154     |
| 固定負債合計       |            |            | 1,986,941  |
| 4 流 動 負 債    |            |            |            |
| (1) 一時借入金    |            |            | 0          |
| (2) 未払金      |            |            | 546,079    |
| (3) 未払費用     |            |            | 309,022    |
| (4) 預り金      |            |            | 4,280      |
| (5) その他流動負債  |            |            | 1,982,350  |
| 流動負債合計       |            |            | 2,841,731  |
| 負 債 合 計      |            |            | 4,828,672  |

|                 |           |  |                  |                   |
|-----------------|-----------|--|------------------|-------------------|
| 資 本 の 部         |           |  |                  |                   |
| 5 資 本 金         |           |  |                  |                   |
| (1) 自 己 資 本 金   |           |  | 26,059,781       |                   |
| (2) 借 入 資 本 金   |           |  |                  |                   |
| イ 企 業 債         | 7,576,207 |  |                  |                   |
| 借 入 資 本 金 合 計   |           |  | <u>7,576,207</u> |                   |
| 資 本 金 合 計       |           |  |                  | 33,635,988        |
| 6 剰 余 金         |           |  |                  |                   |
| (1) 資 本 剰 余 金   |           |  |                  |                   |
| イ 国 庫 補 助 金     | 2,046,634 |  |                  |                   |
| ロ その他資本剰余金      | 298,397   |  |                  |                   |
| 資 本 剰 余 金 合 計   |           |  | 2,345,031        |                   |
| (2) 利 益 剰 余 金   |           |  |                  |                   |
| イ 減 債 積 立 金     | 2,332,917 |  |                  |                   |
| ロ 利 益 積 立 金     | 150,000   |  |                  |                   |
| ハ 地 方 振 興 積 立 金 | 2,652,143 |  |                  |                   |
| ニ 建 設 改 良 積 立 金 | 3,019,036 |  |                  |                   |
| ホ 緑のダム造成事業積立金   | 110,000   |  |                  |                   |
| ヘ 当年度未処分利益剰余金   | 749,177   |  |                  |                   |
| 利 益 剰 余 金 合 計   |           |  | <u>9,013,273</u> |                   |
| 剰 余 金 合 計       |           |  |                  | <u>11,358,304</u> |
| 資 本 合 計         |           |  |                  | <u>44,994,292</u> |
| 負 債 資 本 合 計     |           |  |                  | <u>49,822,964</u> |

#### VI むすび

以上が、電気事業の平成21年度上半期の業務状況及び平成20年度決算の概要です。

今後とも、安定した電気の供給に努めるとともに、一層の経費削減により経営基盤の強化を図り、県民福祉の増進に寄与してまいります。

## 第2章 工業用水道事業の業務状況

### I まえがき

工業用水道事業の平成21年度上半期の業務状況と平成20年度の決算の概要をお知らせします。

### II 事業の概況

#### 1 営業の状況

本事業は、細島臨海工業団地に工業用水を供給するものであり、給水能力は125千 $m^3$ /日となっています。

平成21年度上半期は、次のとおり常時使用水量7,448千 $m^3$ を供給し、未達水量15,370千 $m^3$ と合わせ、基本使用水量は22,818千 $m^3$ となりました。

また、常時使用水量は、目標に対する達成率が100.8%、前年度上半期実績に比べ146千 $m^3$ 減少し、対前年度同期比は98.1%となりました。

○月別給水実績表（平成21年度上半期）

（単位：千 $m^3$ ）

| 月 | 区分 | 常時使用水量 | 未達水量   | 合計(基本使用水量) |
|---|----|--------|--------|------------|
| 4 |    | 1,177  | 2,561  | 3,738      |
| 5 |    | 1,220  | 2,643  | 3,863      |
| 6 |    | 1,220  | 2,522  | 3,742      |
| 7 |    | 1,293  | 2,574  | 3,867      |
| 8 |    | 1,293  | 2,574  | 3,867      |
| 9 |    | 1,245  | 2,496  | 3,741      |
| 計 |    | 7,448  | 15,370 | 22,818     |

○常時使用水量の目標・実績比較

（単位：千 $m^3$ ）

| 区分           | 目標     | 実績           | 達成率    |
|--------------|--------|--------------|--------|
| 21年度上半期(A)   | 7,389  | 7,448        | 100.8% |
| 20年度上半期(B)   | 7,359  | 7,594        | 103.2% |
| 対前年度比(A)/(B) | 100.4% | 98.1% (146減) |        |

#### 2 主な工事の概況

平成21年度上半期に実施又は実施中の主な工事は次のとおりです。

（消費税抜き表示）

工業用水道施設耐震補強補修工事

23,600千円

#### 3 職員の状況

（単位：人）

| 区分   | 事務吏員 | 技術吏員 | その他の職員 | 計   |
|------|------|------|--------|-----|
| 21年度 | 0.9  | 6    | 0      | 6.9 |
| 20年度 | 0.9  | 6    | 0      | 6.9 |
| 増減   | 0.0  | 0    | 0      | 0.0 |

※ 各年度9月30日現在の人員（管理者を除く。）

### Ⅲ 経理の状況

平成21年度上半期の予算執行状況及び平成21年9月30日現在の試算表は、次のとおりです。

#### 1 平成21年度上半期工業用水道事業会計予算執行状況

##### (1) 収益的収入及び支出

収入 (消費税込み表示) (単位：千円)

| 科目      | 予算額     | 執行済額    | 執行率(%) | 未済額     |
|---------|---------|---------|--------|---------|
| 事業収益    | 323,645 | 157,115 | 48.5   | 166,530 |
| 営業収益    | 308,316 | 157,070 | 50.9   | 151,246 |
| 給水収益    | 306,232 | 155,083 | 50.6   | 151,149 |
| その他営業収益 | 2,084   | 1,987   | 95.3   | 97      |
| 営業外収益   | 15,329  | 45      | 0.3    | 15,284  |
| 受取利息    | 15,329  | 0       | 0.0    | 15,329  |
| その他     | 0       | 45      | 0.0    | -45     |
| 特別利益    | 0       | 0       | 0.0    | 0       |

注) 受取利息の執行は、決算時(年度末)に一括して行う。

支出 (消費税込み表示) (単位：千円)

| 科目    | 予算額     | 執行済額   | 執行率(%) | 予算残額    |
|-------|---------|--------|--------|---------|
| 事業費   | 293,150 | 69,136 | 23.6   | 224,014 |
| 営業費用  | 262,640 | 66,129 | 25.2   | 196,511 |
| 人件費   | 66,163  | 28,402 | 42.9   | 37,761  |
| その他   | 196,477 | 37,727 | 19.2   | 158,750 |
| 営業外費用 | 15,510  | 3,007  | 19.4   | 12,503  |
| 支払利息  | 5,867   | 3,007  | 51.3   | 2,860   |
| 消費税   | 9,643   | 0      | 0.0    | 9,643   |
| 雑損失   | 0       | 0      | 0.0    | 0       |
| 特別損失  | 0       | 0      | 0.0    | 0       |
| 予備費   | 15,000  | 0      | 0.0    | 15,000  |

注) 執行済額は支出負担行為済額で表示(資本的支出も同じ)。

注) 営業費用その他に含まれる減価償却費・除却損や営業外費用の消費税等の執行は、決算時(年度末)に一括して行う。

##### (2) 資本的収入及び支出

収入 (消費税込み表示) (単位：千円)

| 科目       | 予算額 | 執行済額 | 執行率(%) | 未済額 |
|----------|-----|------|--------|-----|
| 資本的収入    | 0   | 0    | 0.0    | 0   |
| 補助金      | 0   | 0    | 0.0    | 0   |
| 国庫補助金    | 0   | 0    | 0.0    | 0   |
| 固定資産売却代金 | 0   | 0    | 0.0    | 0   |

支出 (消費税込み表示) (単位：千円)

| 科目     | 予算額     | 執行済額   | 執行率(%) | 予算残額    |
|--------|---------|--------|--------|---------|
| 資本的支出  | 135,998 | 21,993 | 16.2   | 114,005 |
| 建設改良費  | 29,073  | 12,620 | 43.4   | 16,453  |
| 企業債償還金 | 12,429  | 6,140  | 49.4   | 6,289   |
| 借入金償還金 | 84,496  | 3,233  | 3.8    | 81,263  |
| 予備費    | 10,000  | 0      | 0.0    | 10,000  |

2 工業用水道事業会計試算表（平成21年9月30日現在）  
（消費税抜き表示）（単位：千円）

| 借方        | 勘定科目   | 貸方        |
|-----------|--------|-----------|
| 3,002,064 | 有形固定資産 |           |
| 1,360     | 無形固定資産 |           |
| 20,218    | 建設仮勘定  |           |
| 149       | 投資及び基金 |           |
| 59,487    | 現金預金   |           |
| 26,018    | 未収金    |           |
| 860       | 貯蔵品    |           |
| 1,312     | 仮払消費税  |           |
| 1,771,923 | 雑流動資産  |           |
|           | 引当金    | 1,191,225 |
|           | 引当金    | 387,827   |
|           | 引当金    | 233       |
|           | 引当金    | 7,385     |
|           | 引当金    | 2,906     |
|           | 引当金    | 2,119,157 |
|           | 引当金    | 853,117   |
|           | 引当金    | 224,496   |
|           | 引当金    | 147,699   |
|           | 引当金    | 1,987     |
|           | 引当金    | 45        |
| 41,816    | 雑流動負債  |           |
| 7,863     | 雑流動負債  |           |
| 3,007     | 雑流動負債  |           |
| 4,936,077 | 合計     | 4,936,077 |

IV 資産・企業債及び借入金の現在高

1 資産

平成21年9月30日現在の資産の状況は、次のとおりです。

（消費税抜き表示）（単位：千円）

| 科目     | 金額        | 内容                          |
|--------|-----------|-----------------------------|
| 有形固定資産 | 3,002,064 |                             |
| 無形固定資産 | 1,360     | 電話加入権570、施設利用権128、ソフトウェア662 |
| 建設仮勘定  | 20,218    |                             |
| 投資及び基金 | 149       |                             |
| 現金預金   | 59,487    |                             |
| 未収金    | 26,018    |                             |
| 貯蔵品    | 860       | 鉄鋼類、非鉄金属類                   |
| 仮払消費税  | 1,312     |                             |
| 雑流動資産  | 1,771,923 | 電気営業会計への資金融通（資金一括運用）等       |
| 合計     | 4,883,391 |                             |

2 企業債

平成21年9月30日現在の企業債の状況は、次のとおりです。

（単位：千円）

| 借入先      | 借入総額      | 償還済額      | 未償還額    | 備考       |
|----------|-----------|-----------|---------|----------|
| 財務省資金運用部 | 177,000   | 133,342   | 43,658  |          |
| 郵政省簡易保険局 | 455,000   | 455,000   | 0       |          |
| 公営企業金融公庫 | 780,000   | 699,129   | 80,871  |          |
| 宮崎銀行     | 717,000   | 717,000   | 0       |          |
| 合計       | 2,129,000 | 2,004,471 | 124,529 | 償還率94.2% |

3 一時借入金

平成21年9月30日現在、一時借入金はありません。

4 他会計借入金

平成21年9月30日現在の他会計からの借入金は次のとおりです。

（単位：千円）

| 借入先    | 借入総額      | 償還済額   | 未償還額      | 備考 |
|--------|-----------|--------|-----------|----|
| 一般会計   | 1,746,606 | 0      | 1,658,100 |    |
| 電気事業会計 | 1,618,305 | 90,552 | 1,527,753 |    |
| 合計     | 3,364,911 | 90,552 | 3,185,853 |    |



V 平成20年度決算の概要

平成20年度工業用水道事業決算につきましては、次の表のとおりです。以下、概要を説明します。

平成20年度の給水状況は、旭化成株式会社等13社及び日向市に対し、常時使用水量18,111,766<sup>m</sup>3(49,621<sup>m</sup>3/日)、未達水量が27,373,804<sup>m</sup>3(74,997<sup>m</sup>3/日)で、基本使用水量は45,485,570<sup>m</sup>3(124,618<sup>m</sup>3/日)となりました。

(1) 収益的収入及び支出

収益的収入は、営業収益が329,758千円(うち仮受消費税15,602千円)、営業外収益が22,388千円(うち仮受消費税1千円)、総額352,146千円(うち仮受消費税15,603千円)となりました。

これに対して、収益的支出は、営業費用が279,161千円(うち仮払消費税3,408千円)及び営業外費用が16,679千円で、総額295,840千円(うち仮払消費税3,410千円)となりました。

この結果、平成20年度純利益は、54,139千円となりました。

(2) 資本的収入及び支出

資本的収入は、固定資産売却代金が32千円(うち仮受消費税1千円)となりました。

これに対して資本的支出は、建設改良費が45,510千円(うち仮払消費税2,167千円)、企業債償還金が11,853千円及び借入金償還金が84,455千円で、総額141,958千円(うち仮払消費税2,167千円)となりました。

なお、平成20年度の主な工事は次のとおりです。

(消費税込み表示)

|                        |          |
|------------------------|----------|
| 工業用水道施設配水池耐震補強工事       | 17,565千円 |
| 工業用水道浄水場施設耐震詳細設計業務委託   | 16,065千円 |
| 工業用水道施設テレメータ室移設に伴う配線工事 | 5,523千円  |
| 工業用水道施設沈砂池階段設置工事       | 4,070千円  |

1 平成20年度工業用水道事業会計決算報告書

(1) 収益的収入及び支出

収入

(単位：千円)

| 区 分       | 予算額     | 決算額                 | 予算額に比べ決算額の増減 | 備考 |
|-----------|---------|---------------------|--------------|----|
| 第1款 事業収益  | 350,783 | (15,603)<br>352,146 | 1,363        |    |
| 第1項 営業収益  | 337,759 | (15,602)<br>329,758 | △ 8,001      |    |
| 第2項 営業外収益 | 13,024  | (1)<br>22,388       | 9,364        |    |
| 第3項 特別利益  | 0       | 0                   | 0            |    |

※ ( ) は仮受消費税で、内書で示す。

支出

(単位：千円)

| 区 分       | 予算額     | 決算額                | 不用額   | 備考 |
|-----------|---------|--------------------|-------|----|
| 第1款 事業費   | 305,041 | (3,410)<br>295,840 | 9,201 |    |
| 第1項 営業費用  | 288,362 | (3,408)<br>279,161 | 9,201 |    |
| 第2項 営業外費用 | 16,679  | (2)<br>16,679      | 0     |    |
| 第3項 特別損失  | 0       | 0                  | 0     |    |
| 第4項 予備費   | 0       | 0                  | 0     |    |

※ ( ) は仮払消費税で、内書で示す。

## (2) 資本的収入及び支出

収入

(単位：千円)

| 区 分              | 予 算 額 | 決 算 額     | 予算額に比べ決算額の増減 | 備 考 |
|------------------|-------|-----------|--------------|-----|
| 第1款 資本的収入        | 0     | (1)<br>32 | 32           |     |
| 第1項 補 助 金        | 0     | 0         | 0            |     |
| 第2項 工事負担金        | 0     | 0         | 0            |     |
| 第3項 固定資産<br>売却代金 | 0     | (1)<br>32 | 32           |     |

支出

(単位：千円)

| 区 分          | 予 算 額   | 決 算 額              | 翌年度繰越額 | 不用額    | 備 考 |
|--------------|---------|--------------------|--------|--------|-----|
| 第1款 資本的支出    | 181,852 | (2,167)<br>141,958 | 0      | 39,894 |     |
| 第1項 建設改良費    | 75,403  | (2,167)<br>45,510  | 0      | 29,893 |     |
| 第2項 企業債償還金   | 11,853  | 11,853             | 0      | 0      |     |
| 第3項 借入金償還金   | 84,456  | 84,455             | 0      | 1      |     |
| 第4項 出資金及び貸付金 | 140     | 140                | 0      | 0      |     |
| 第5項 雑 支 出    | 0       | 0                  | 0      | 0      |     |
| 第6項 予 備 費    | 10,000  | 0                  | 0      | 10,000 |     |

※ ( ) は仮払消費税で、内書で示す。

## 2 平成20年度工業用水道事業会計損益計算書

(平成20年4月1日から平成21年3月31日まで)

(消費税抜き表示) (単位：千円)

| 区 分         | 金 額     |         |        |
|-------------|---------|---------|--------|
| 1 営業収益      |         |         |        |
| (1) 給水収益    | 311,587 |         |        |
| (2) その他営業収益 | 2,569   | 314,156 |        |
| 2 営業費用      |         |         |        |
| (1) 運 転 費   | 256,288 |         |        |
| (2) 一般管理費   | 19,466  | 275,754 |        |
| 営業利益        |         |         | 38,402 |
| 3 営業外収益     |         |         |        |
| (1) 受取利息    | 21,215  |         |        |
| (2) 固定資産売却益 | 731     |         |        |
| (3) 雑 収 益   | 441     | 22,387  |        |
| 4 営業外費用     |         |         |        |
| (1) 支払利息    | 6,482   |         |        |
| (2) 固定資産売却損 | 123     |         |        |
| (3) 雑 損 失   | 45      | 6,650   | 15,737 |
| 經常利益        |         |         | 54,139 |
| 5 特別利益      |         |         |        |
| (1) 固定資産売却益 | 0       | 0       |        |
| 6 特別損失      |         |         |        |
| (1) 臨時損失    | 0       | 0       | 0      |
| 当年度純利益      |         |         | 54,139 |
| 前年度繰越利益剰余金  |         |         | 0      |
| 当年度未処分利益剰余金 |         |         | 54,139 |

3 平成20年度工業用水道事業会計貸借対照表(平成21年3月31日現在)  
(消費税抜き表示) (単位:千円)

| 区 分                     |           | 金 額       |           |           |
|-------------------------|-----------|-----------|-----------|-----------|
| 資 産 の 部                 |           |           |           |           |
| 1 固 定 資 産               |           |           |           |           |
| (1) 有 形 固 定 資 産         |           |           |           |           |
| イ 土 地 地 物               |           | 11,913    |           |           |
| ロ 建 築 物                 | 215,134   |           |           |           |
| ハ 構 築 物                 | 69,515    | 145,619   |           |           |
| ニ 機 械 及 び 装 置           | 3,812,137 |           |           |           |
| ホ 備 品                   | 1,290,120 | 2,522,017 |           |           |
| 有 形 固 定 資 産 合 計         | 594,788   |           |           |           |
| (2) 無 形 固 定 資 産         | 273,305   | 321,483   |           |           |
| イ 電 話 加 入 権             | 2,711     |           |           |           |
| ロ 電 話 施 設 利 用 権         | 1,679     | 1,032     |           |           |
| ハ ソ フ ト ウ エ ア           |           | 570       |           |           |
| 無 形 固 定 資 産 合 計         |           | 128       |           |           |
| (3) 建 設 仮 勘 定 合 計       |           | 662       |           |           |
| (4) 投 資 及 び 基 金         |           |           | 1,360     |           |
| イ 出 資 金                 |           | 15,300    |           |           |
| ロ 長 期 前 払 金             |           |           |           |           |
| 投 資 及 び 基 金 合 計         |           |           | 15,300    |           |
| 2 流 動 資 産 合 計           |           |           |           | 3,018,873 |
| (1) 現 金 預 金             |           |           | 27,261    |           |
| (2) 未 収 金 品             |           |           | 26,484    |           |
| (3) 貯 蔵 品               |           |           | 860       |           |
| (4) そ の 他 流 動 資 産       |           |           | 1,761,400 |           |
| 流 動 資 産 合 計             |           |           |           | 1,816,005 |
| 負 債 の 部                 |           |           |           | 4,834,878 |
| 3 固 定 負 債 合 計           |           |           |           |           |
| (1) 他 会 計 借 入 金         |           |           | 1,191,225 |           |
| (2) 引 当 金               |           |           | 390,391   |           |
| 4 流 動 負 債 合 計           |           |           |           | 1,581,616 |
| (1) 未 払 金 用 金           |           |           | 27,952    |           |
| (2) 未 払 費 用             |           |           | 15,482    |           |
| (3) 預 り 金               |           |           | 779       |           |
| (4) そ の 他 流 動 負 債       |           |           | 0         |           |
| 流 動 負 債 合 計             |           |           |           | 44,213    |
| 資 本 の 部                 |           |           |           | 1,625,829 |
| 5 資 本 金 合 計             |           |           |           |           |
| (1) 自 己 資 本 金           |           |           | 2,906     |           |
| (2) 借 入 資 本 金           |           |           |           |           |
| イ 企 業 借 入 金             |           | 130,669   |           |           |
| ロ 他 会 計 借 入 金           |           | 1,997,861 |           |           |
| 借 入 資 本 金 合 計           |           |           |           | 2,128,530 |
| 6 剰 余 金 合 計             |           |           |           | 2,131,436 |
| (1) 資 本 剰 余 金           |           |           |           |           |
| イ 受 贈 財 産 評 価 額         |           | 115,897   |           |           |
| ロ 国 庫 補 助 金             |           | 662,122   |           |           |
| ハ その他 資本 剰 余 金          |           | 75,098    |           |           |
| 資 本 剰 余 金 合 計           |           |           |           | 853,117   |
| (2) 利 益 剰 余 金           |           |           |           |           |
| イ 減 債 積 立 金             |           | 10,000    |           |           |
| ロ 利 益 積 立 金             |           | 65,000    |           |           |
| ハ 借 入 金 償 還 積 立 金       |           | 95,357    |           |           |
| ニ 当 年 度 未 処 分 利 益 剰 余 金 |           | 54,139    |           |           |
| 利 益 剰 余 金 合 計           |           |           |           | 224,496   |
| 資 本 金 合 計               |           |           |           | 1,077,613 |
| 剰 余 金 合 計               |           |           |           | 3,209,049 |
| 資 本 金 合 計               |           |           |           | 4,834,878 |

VI むすび

以上が、工業用水道事業の平成21年度上半期の業務状況及び平成20年度決算の概要です。  
今後とも、安定した工業用水の供給に努めるとともに、一層の経費削減により経営基盤の強化を  
図り、公共の福祉の増進に寄与して参ります。

### 第3章 地域振興事業の業務状況

#### I まえがき

地域振興事業の平成21年度上半期の業務状況と平成20年度決算の概要をお知らせします。

#### II 事業の概況

##### 1 営業の状況

本事業は、地域振興と県民福祉の向上に寄与するため、一ツ瀬川の河川敷に気軽に利用できるスポーツレクリエーション施設としてゴルフコースを設置しているものです。

平成21年度上半期の利用状況は、次の表のとおり20,965人となり、目標人員に対して120.5%の達成率となりました。

また、平成20年度上半期の施設利用者数に比べ、2,998人の増となり、対前年度同期比は、116.7%となりました。

○施設利用者数の目標実績比較表（平成21年度上半期）

（単位：人）

| 月 | 区分 | 目標 (A) | 実績 (B) | 達成率<br>(B/A)% |
|---|----|--------|--------|---------------|
| 4 |    | 3,424  | 3,756  | 109.7         |
| 5 |    | 3,644  | 3,905  | 107.2         |
| 6 |    | 2,974  | 3,484  | 117.1         |
| 7 |    | 2,371  | 3,223  | 135.9         |
| 8 |    | 2,525  | 3,067  | 121.5         |
| 9 |    | 2,454  | 3,530  | 143.8         |
| 計 |    | 17,392 | 20,965 | 120.5         |

○施設利用者の前年度同期実績比較

（単位：人）

| 区 分             | 実 績               | 対目標比    |
|-----------------|-------------------|---------|
| 21年度上半期 (A)     | 20,965            | 120.5 % |
| 20年度上半期 (B)     | 17,967            | 102.5 % |
| 対前年度比 (A) / (B) | 116.7 % (2,998 増) |         |

##### 2 主な工事の概況

平成21年度上半期に実施又は実施中の主な工事は次のとおりです。

（消費税抜き表示）

サービスセンターシート防水・屋根塗装工事 1,895千円

##### 3 職員の状況

（単位：人）

| 区 分  | 事務吏員 | 技術吏員 | その他の職員 | 計   |
|------|------|------|--------|-----|
| 21年度 | 0.1  | 0    | 0      | 0.1 |
| 20年度 | 0.1  | 0    | 0      | 0.1 |
| 増 減  | 0.0  | 0    | 0      | 0.0 |

※ 各年度9月30日現在の人員（管理者を除く。）

### Ⅲ 経理の状況

平成21年度上半期の予算執行状況及び平成21年9月30日現在の試算表は、次の表のとおりです。

#### 1 平成21年度上半期地域振興事業会計予算執行状況

##### (1) 収益的収入及び支出

###### 収入

(消費税込み表示) (単位：千円)

| 科 目     | 予 算 額  | 執行済額   | 執行率(%) | 未済額    |
|---------|--------|--------|--------|--------|
| 事業収益    | 25,990 | 12,075 | 46.5   | 13,915 |
| 営業収益    | 24,152 | 12,075 | 50.0   | 12,077 |
| 施設利用料   | 24,150 | 12,075 | 50.0   | 12,075 |
| その他営業収益 | 2      | 0      | 0.0    | 2      |
| 営業外収益   | 1,838  | 0      | 0.0    | 1,838  |
| 受取利息    | 1,838  | 0      | 0.0    | 1,838  |
| その他     | 0      | 0      | 0.0    | 0      |
| 特別利益    | 0      | 0      | 0.0    | 0      |

注) 営業外収益の受取利息の執行は、決算時(年度末)に行う。

###### 支出

(消費税込み表示) (単位：千円)

| 科 目   | 予 算 額  | 執行済額  | 執行率(%) | 予算残額   |
|-------|--------|-------|--------|--------|
| 事業費   | 24,750 | 4,074 | 16.5   | 20,676 |
| 営業費用  | 19,985 | 4,074 | 20.4   | 15,911 |
| 人件費   | 946    | 204   | 21.6   | 742    |
| その他   | 19,039 | 3,870 | 20.3   | 15,169 |
| 営業外費用 | 765    | 0     | 0.0    | 765    |
| 支払利息  | 247    | 0     | 0.0    | 247    |
| 消費税   | 518    | 0     | 0.0    | 518    |
| 雑損失   | 0      | 0     | 0.0    | 0      |
| 特別損失  | 0      | 0     | 0.0    | 0      |
| 予備費   | 4,000  | 0     | 0.0    | 4,000  |

注) 執行済額は支出負担行為済額で表示(資本的支出も同じ)。

注) 営業費用その他に含まれる減価償却費・除却損、営業外費用の消費税の執行は、決算時(年度末)に行う。

##### (2) 資本的収入及び支出

###### 収入

(消費税込み表示) (単位：千円)

| 科 目      | 予 算 額 | 執行済額 | 執行率(%) | 未済額 |
|----------|-------|------|--------|-----|
| 資本的収入    | 0     | 0    | 0.0    | 0   |
| 固定資産売却代金 | 0     | 0    | 0.0    | 0   |

###### 支出

(消費税込み表示) (単位：千円)

| 科 目   | 予 算 額  | 執行済額  | 執行率(%) | 予算残額  |
|-------|--------|-------|--------|-------|
| 資本的支出 | 15,473 | 8,332 | 53.8   | 7,141 |
| 建設改良費 | 11,473 | 8,332 | 72.6   | 3,141 |
| 予備費   | 4,000  | 0     | 0.0    | 4,000 |

2 地域振興事業会計試算表（平成21年9月30日現在）

（消費税抜き表示）（単位：千円）

| 借方      | 勘定科目      | 貸方      |
|---------|-----------|---------|
| 647,620 | スポーツ・レク施設 |         |
| 7,935   | 建設仮勘定     |         |
| 7,007   | 投資        |         |
| 4,722   | 現金預金      |         |
| 2,012   | 未収金       |         |
| 400     | 仮払消費税     |         |
| 217,950 | その他流動資産   |         |
|         | 引未払       | 21,543  |
|         | 未預        |         |
|         | 仮雑        | 575     |
|         | 自借        | 66,698  |
| 31,406  | 利施        | 822,807 |
|         | その他       | 11,500  |
| 2,861   | 施一        |         |
| 1,210   | 一         |         |
| 923,123 | 合計        | 923,123 |

IV 資産・企業債及び借入金の現在高

1 資産

平成21年9月30日現在の資産の状況は、次のとおりです。

（消費税抜き表示）（単位：千円）

| 科目        | 金額      | 内容                   |
|-----------|---------|----------------------|
| スポーツ・レク施設 | 647,620 |                      |
| 建設仮勘定     | 7,935   |                      |
| 投資        | 7,000   | (財)一ツ瀬川県民スポーツセンター出資金 |
| 長期前払金     | 7       |                      |
| 現金預金      | 4,722   |                      |
| 未収金       | 2,012   |                      |
| 仮払消費税     | 400     |                      |
| その他流動資産   | 217,950 | 電気事業会計への資金融通（資金一括運用） |
| 合計        | 887,646 |                      |

2 企業債

平成21年9月30日現在の企業債の状況は、次のとおりです。

（単位：千円）

| 借入先      | 借入総額   | 償還済額   | 未償還額 | 備考      |
|----------|--------|--------|------|---------|
| 公営企業金融公庫 | 80,000 | 80,000 | 0    |         |
| 合計       | 80,000 | 80,000 | 0    | 償還率100% |

3 一時借入金

平成21年9月30日現在、一時借入金はありません。

4 他会計借入金

平成21年9月30日現在の他会計からの借入金は次のとおりです。

（単位：千円）

| 借入先    | 借入総額    | 償還済額   | 未償還額    | 備考       |
|--------|---------|--------|---------|----------|
| 電気事業会計 | 895,000 | 72,193 | 822,807 |          |
| 合計     | 895,000 | 72,193 | 822,807 | 償還率 8.1% |

## V 平成20年度決算の概要

平成20年度地域振興事業決算につきましては、次の表に示すとおりです。以下概要を説明します。

一ツ瀬川県民スポーツレクリエーション施設は、平成2年11月から開業しており、平成18年度からは指定管理者制度を導入しました。

ゴルフ場の利用者数は37,971人で、目標(37,000人)に対して102.6%となりました。

また、施設利用料収入は24,161千円となり、目標(26,250千円)に対して92.0%となりました。

### (1) 収益的収入及び支出

収益的収入は、営業収益が24,602千円(うち仮受消費税1,172千円)及び営業外収益が2,607千円で、総額27,209千円(うち仮受消費税1,172千円)となりました。

これに対して、収益的支出は、営業費用が21,795千円(うち仮払消費税123千円)及び営業外費用が1,179千円で、総額22,974千円(うち仮払消費税123千円)となりました。

この結果、平成20年度純利益は、4,060千円となりました。

### (2) 資本的収入及び支出

資本的収入は、固定資産売却代金が1千円(うち仮受消費税50円)で総額1千円となりました。

これに対して、資本的支出は、建設改良費が3,664千円(うち仮払消費税174千円)で、総額3,671千円となりました。

なお、平成20年度に実施した工事はありません。

## 1 平成20年度地域振興事業会計決算報告書

### (1) 収益的収入及び支出

| 収入        |        | (単位：千円)           |              |    |
|-----------|--------|-------------------|--------------|----|
| 区分        | 予算額    | 決算額               | 予算額に比べ決算額の増減 | 備考 |
| 第1款 事業収益  | 28,618 | (1,172)<br>27,209 | △ 1,409      |    |
| 第1項 営業収益  | 27,087 | (1,172)<br>24,602 | △ 2,485      |    |
| 第2項 営業外収益 | 1,531  | 2,607             | 1,076        |    |
| 第3項 特別利益  | 0      | 0                 | 0            |    |

※ ( ) は仮受消費税で、内書で示す。

| 支出        |        | (単位：千円)         |       |    |
|-----------|--------|-----------------|-------|----|
| 区分        | 予算額    | 決算額             | 不用額   | 備考 |
| 第1款 事業費   | 27,642 | (123)<br>22,974 | 4,668 |    |
| 第1項 営業費用  | 22,493 | (123)<br>21,795 | 698   |    |
| 第2項 営業外費用 | 1,437  | 1,179           | 258   |    |
| 第3項 特別損失  | 0      | 0               | 0     |    |
| 第4項 予備費   | 3,712  | 0               | 3,712 |    |

※ ( ) は仮払消費税で、内書で示す。

## (2) 資本的収入及び支出

## 収入

(単位：千円)

| 区 分              | 予 算 額 | 決 算 額 | 予算額に比べ決算額の増減 | 備 考 |
|------------------|-------|-------|--------------|-----|
| 第1款 資本的収入        | 0     | 1     | 1            |     |
| 第1項 固定資産<br>売却代金 | 0     | 1     | 1            |     |

## 支出

(単位：千円)

| 区 分       | 予 算 額 | 決 算 額          | 翌年度繰越額 | 不用額   | 備 考 |
|-----------|-------|----------------|--------|-------|-----|
| 第1款 資本的支出 | 5,500 | (174)<br>3,671 | 0      | 1,829 |     |
| 第1項 建設改良費 | 4,217 | (174)<br>3,664 | 0      | 553   |     |
| 第2項 負担金   | 0     | 0              | 0      | 0     |     |
| 第3項 雑支出   | 7     | 7              | 0      | 0     |     |
| 第4項 予備費   | 1,276 | 0              | 0      | 1,276 |     |

## 2 平成20年度地域振興事業会計損益計算書

(平成20年4月1日から平成21年3月31日まで)

(消費税抜き表示) (単位：千円)

| 区 分         | 金 額    |        |        |
|-------------|--------|--------|--------|
| 1 営業収益      |        |        |        |
| (1) 施設利用料   | 23,010 |        |        |
| (2) その他営業収益 | 420    | 23,430 |        |
| 2 営業費用      |        |        |        |
| (1) 施設管理費   | 20,098 |        |        |
| (2) 一般管理費   | 1,573  | 21,671 |        |
| 営業利益        |        |        | 1,759  |
| 3 営業外収益     |        |        |        |
| (1) 受取利息    | 2,554  |        |        |
| (2) 雑収益     | 53     | 2,607  |        |
| 4 営業外費用     |        |        |        |
| (1) 支払利息    | 247    |        |        |
| (2) 雑損失     | 59     | 306    | 2,301  |
| 經常利益        |        |        | 4,060  |
| 5 特別利益      |        | 0      |        |
| 6 特別損失      |        | 0      | 0      |
| 当年度純利益      |        |        | 4,060  |
| 前年度繰越欠損金    |        |        | 36,834 |
| 当年度未処理欠損金   |        |        | 32,774 |



3 平成20年度地域振興事業会計貸借対照表(平成21年3月31日現在)

(消費税抜き表示) (単位:千円)

| 区 分                 | 金 額     |         |          |
|---------------------|---------|---------|----------|
| 資 産 の 部             |         |         |          |
| 1 固 定 資 産           |         |         |          |
| (1) 有 形 固 定 資 産     |         |         |          |
| イ 土 地               |         | 28,456  |          |
| ロ 建 物               | 237,898 |         |          |
| ハ 構 築 物             | 128,056 | 109,842 |          |
| ニ 機 械 及 び 装 置       | 642,079 |         |          |
| ホ 備 品               | 140,831 | 501,248 |          |
| 減 価 償 却 累 計 額       | 36,254  |         |          |
| 減 価 償 却 累 計 額       | 34,195  | 2,059   |          |
| 有 形 固 定 資 産 合 計     | 16,279  | 5,960   | 647,565  |
| (2) 無 形 固 定 資 産     |         |         |          |
| イ ソ フ ト ウ エ ア       |         | 55      |          |
| 無 形 固 定 資 産 合 計     |         |         | 55       |
| (3) 投 資 金           |         |         |          |
| イ 出 資 金             | 7,000   |         |          |
| ロ 長 期 前 払 金         | 7       |         |          |
| 投 資 金 合 計           |         |         | 7,007    |
| 固 定 資 産 合 計         |         |         | 654,627  |
| 2 流 動 資 産           |         |         |          |
| (1) 現 金 預 金         |         |         | 3,948    |
| (2) 未 収 金           |         |         | 3,812    |
| (3) そ の 他 流 動 資 産   |         |         | 220,950  |
| 流 動 資 産 合 計         |         |         | 228,710  |
| 資 産 合 計             |         |         | 883,337  |
| 負 債 の 部             |         |         |          |
| 3 固 定 負 債           |         |         |          |
| (1) 引 当 金           |         |         | 21,543   |
| 固 定 負 債 合 計         |         |         | 21,543   |
| 4 流 動 負 債           |         |         |          |
| (1) 未 払 金           |         |         | 3,206    |
| (2) 未 払 費 用         |         |         | 201      |
| (3) 預 り 金           |         |         | 288      |
| (4) そ の 他 流 動 負 債   |         |         | 0        |
| 流 動 負 債 合 計         |         |         | 3,695    |
| 負 債 合 計             |         |         | 25,238   |
| 資 本 の 部             |         |         |          |
| 5 資 本 金             |         |         |          |
| (1) 自 己 資 本 金       |         |         | 66,698   |
| (2) 借 入 資 本 金       |         |         |          |
| イ 他 会 社 借 入 金       | 822,807 |         |          |
| 借 入 資 本 金 合 計       |         |         | 822,807  |
| 資 本 金 合 計           |         |         | 889,505  |
| 6 剰 余 金             |         |         |          |
| (1) 資 本 剰 余 金       |         |         |          |
| イ 受 贈 財 産 評 価 額     | 1,368   |         |          |
| 資 本 剰 余 金 合 計       |         |         | 1,368    |
| (2) 利 益 剰 余 金       |         |         |          |
| ロ 当 年 度 未 処 理 欠 損 金 | 32,774  |         |          |
| 利 益 剰 余 金 合 計       |         |         | △ 32,774 |
| 剰 余 金 合 計           |         |         | △ 31,406 |
| 資 本 債 資 本 合 計       |         |         | 858,099  |
| 負 債 資 本 合 計         |         |         | 883,337  |

VI むすび

以上が、地域振興事業の平成21年度上半期の業務状況及び平成20年度決算の概要です。今後とも、利用者の増加に努めるとともに、一層の経費削減により健全な経営基盤を確立して、県民福祉の増進に寄与してまいります。

# 宮崎県公営企業（県立病院事業）業務状況報告書

平成21年度上半期

(平成21年4月1日から平成21年9月30日まで)

# 平成21年度上半期

(平成21年4月1日から平成21年9月30日まで)

## 宮崎県公営企業（県立病院事業）業務状況報告書

### 宮崎県病院局経営管理課

#### 1 業務の概況

平成21年度上半期の業務の概況は、次のとおりです。

##### (1) 患者の概況

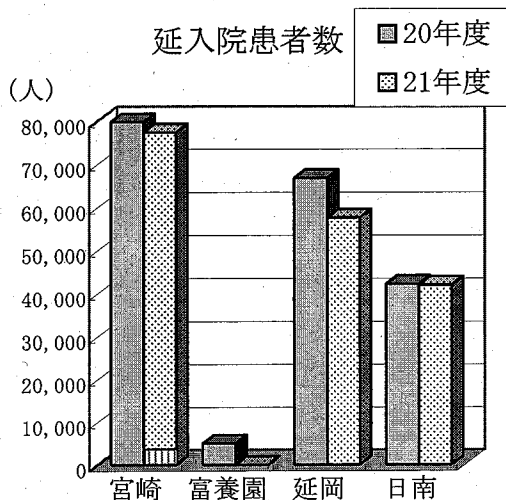
平成21年度上半期における利用患者数は、延入院患者数176,794人、延外来患者数 158,916人で、前年度同期と比較すると、入院で16,731人減少、外来で32,960人減少しています。

##### ア 延入院患者数

病床の種類別患者数をみると一般172,754人、精神 4,040人となっています。病床利用率（稼働病床）は75.0%で、その内訳は一般病床（感染症病床含む）75.8%、精神病床52.6%となっています。

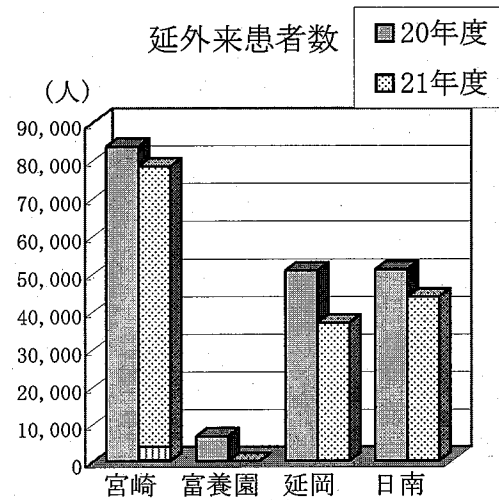
##### イ 延外来患者数

外来患者の種類別患者数をみると、一般 156,054人、精神 2,862人となっています。



(単位：人)

| 病院名  | 宮崎     | 富養園   | 延岡     | 日南     | 計       |
|------|--------|-------|--------|--------|---------|
| 20年度 | 79,758 | 4,949 | 66,694 | 42,124 | 193,525 |
| 21年度 | 77,349 | 0     | 57,547 | 41,898 | 176,794 |



(単位：人)

| 病院名  | 宮崎     | 富養園   | 延岡     | 日南     | 計       |
|------|--------|-------|--------|--------|---------|
| 20年度 | 83,588 | 6,577 | 50,713 | 50,998 | 191,876 |
| 21年度 | 78,282 | 0     | 36,857 | 43,777 | 158,916 |

※宮崎病院のグラフ中で色分けしている部分は、精神医療センターの患者数を表しています。  
(入院 4,040人、外来 2,838人)

## (2) 職員の状況

(単位：人)

| 年度 | 職種  |     |       |     |    |           |     |      |     |       |
|----|-----|-----|-------|-----|----|-----------|-----|------|-----|-------|
|    | 医師  | 薬剤師 | 放射線技師 | 検技師 | 査師 | その他の医療技術員 | 看護師 | 准看護師 | 事務員 | 技術員   |
| 20 | 173 | 32  | 34    | 51  | 31 | 927       | 5   | 67   | 6   | 1,326 |
| 21 | 180 | 30  | 34    | 50  | 30 | 940       | 3   | 56   | 4   | 1,327 |
| 増減 | 7   | -2  | 0     | -1  | -1 | 13        | -2  | -11  | -2  | 1     |

※ 各年度9月30日現在です。また、管理者を除いた数です。

## 2 経理の状況

平成21年度上半期の経理の状況は、次のとおりです。

## (1) 収益的収支

(単位：千円)

| 区分<br>病院名    | 年度 | 収 益 (A)    |           |      |            | 費 用 (B)    |         |      |            | 差 引<br>A - B |
|--------------|----|------------|-----------|------|------------|------------|---------|------|------------|--------------|
|              |    | 医業収益       | 医業外収益     | 特別利益 | 計          | 医業費用       | 医業外費用   | 特別損失 | 計          |              |
| 宮崎病院<br>(全体) | 20 | 5,049,780  | 1,224,229 | 0    | 6,274,009  | 5,379,036  | 60,206  | 0    | 5,439,242  | 834,768      |
|              | 21 | 4,861,772  | 1,247,530 | 0    | 6,109,302  | 5,368,552  | 70,322  | 0    | 5,438,874  | 670,428      |
|              | 増減 | -188,008   | 23,301    | 0    | -164,708   | -10,484    | 10,117  | 0    | -367       | -164,340     |
| (うち一般科)      | 20 | 4,854,210  | 911,219   | 0    | 5,765,429  | 5,016,510  | 58,270  | 0    | 5,074,780  | 690,649      |
|              | 21 | 4,763,337  | 924,758   | 0    | 5,688,096  | 5,076,691  | 58,593  | 0    | 5,135,284  | 552,812      |
|              | 増減 | -90,873    | 13,540    | 0    | -77,333    | 60,181     | 323     | 0    | 60,504     | -137,837     |
| (うち精神科)      | 20 | 195,570    | 313,011   | 0    | 508,581    | 362,526    | 1,936   | 0    | 364,462    | 144,119      |
|              | 21 | 98,435     | 322,772   | 0    | 421,206    | 291,861    | 11,729  | 0    | 303,590    | 117,616      |
|              | 増減 | -97,136    | 9,761     | 0    | -87,374    | -70,665    | 9,793   | 0    | -60,872    | -26,503      |
| 延岡病院         | 20 | 4,108,466  | 830,005   | 0    | 4,938,471  | 4,378,445  | 303,745 | 0    | 4,682,190  | 256,280      |
|              | 21 | 3,582,250  | 840,469   | 0    | 4,422,718  | 4,154,301  | 284,651 | 0    | 4,438,951  | -16,233      |
|              | 増減 | -526,216   | 10,464    | 0    | -515,752   | -224,145   | -19,095 | 0    | -243,239   | -272,513     |
| 日南病院         | 20 | 2,257,978  | 610,868   | 0    | 2,868,845  | 2,552,543  | 193,861 | 0    | 2,746,404  | 122,441      |
|              | 21 | 2,309,111  | 614,502   | 0    | 2,923,613  | 2,698,195  | 179,845 | 0    | 2,878,039  | 45,574       |
|              | 増減 | 51,134     | 3,634     | 0    | 54,768     | 145,652    | -14,016 | 0    | 131,636    | -76,868      |
| 計            | 20 | 11,416,224 | 2,665,102 | 0    | 14,081,325 | 12,310,024 | 557,811 | 0    | 12,867,836 | 1,213,490    |
|              | 21 | 10,753,133 | 2,702,501 | 0    | 13,455,633 | 12,221,048 | 534,817 | 0    | 12,755,865 | 699,768      |
|              | 増減 | -663,091   | 37,399    | 0    | -625,692   | -88,977    | -22,994 | 0    | -111,971   | -513,721     |

※ この表は、予算執行額(税込み)で作成しています。

※ 四捨五入の関係で、合計が一致しない場合があります。

※ 宮崎病院(全体)の20年度の数値は、富養園の数値を含んだ数値です。

※ (精神科)の21年度は精神医療センター、20年度は富養園の数値です。

## (2) 資本的収支

(単位：千円)

| 収 入             |         | 支 出         |           |
|-----------------|---------|-------------|-----------|
| 科 目             | 金 額     | 科 目         | 金 額       |
| 企 業 債           | 0       | 建 設 改 良 費   | 120,691   |
| 一 般 会 計 出 資 金   | 0       | 企 業 債 償 還 金 | 1,420,413 |
| 一 般 会 計 負 担 金   | 677,128 | 開 発 費       | 0         |
| 固 定 資 産 売 却 代 金 | 0       | 投 資         | 0         |
| 補 助 金           | 0       |             |           |
| そ の 他 資 本 的 収 入 | 0       |             |           |
| 計               | 677,128 | 計           | 1,541,104 |
|                 |         | 収 支 差 引     | -863,976  |

※ この表は、予算執行額(税込み)で作成しています。

※ 四捨五入の関係で、合計が一致しない場合があります。

## (3) 損益計算書

(平成21年4月1日～平成21年9月30日)

(単位：千円)

| 費 用 の 部         |            | 収 入 の 部         |            |
|-----------------|------------|-----------------|------------|
| 科 目             | 金 額        | 科 目             | 金 額        |
| 医 業 費 用         | 11,992,636 | 医 業 収 益         | 10,745,718 |
| 給 与 費           | 6,000,571  | 入 院 収 益         | 8,238,067  |
| 材 料 費           | 3,077,695  | 外 来 収 益         | 1,804,961  |
| 経 費             | 1,644,432  | 一 般 会 計 負 担 金   | 542,943    |
| 減 価 償 却 費       | 1,231,775  | そ の 他 医 業 収 益   | 159,747    |
| 資 産 減 耗 費       | 2,312      |                 |            |
| 研 究 研 修 費       | 35,852     | 医 業 外 収 益       | 2,701,521  |
| 医 業 外 費 用       | 755,044    | 受 取 利 息 配 当 金   | 9,374      |
| 支 払 利 息 及 び     | 442,615    | 患 者 外 給 食 収 益   | 0          |
| 企 業 債 取 扱 諸 費   | 0          | 一 般 会 計 負 担 金   | 2,218,091  |
| 患 者 外 給 食 材 料 費 | 0          | 一 般 会 計 補 助 金   | 449,821    |
| 雑 損 失           | 244,041    | 補 助 金           | 0          |
| 繰 延 勘 定 償 却     | 68,387     | そ の 他 医 業 外 収 益 | 24,235     |
| 特 別 損 失         | 0          | 特 別 利 益         | 0          |
| 当 期 純 利 益       | 699,560    |                 |            |
| 合 計             | 13,447,239 | 合 計             | 13,447,239 |

※ この表は、消費税及び地方消費税抜きで作成しています。

※ 四捨五入の関係で、合計が一致しない場合があります。

(4) 貸借対照表 (平成21年9月30日現在)

(単位: 千円)

| 資 産 の 部     |            | 負 債 ・ 資 本 の 部 |            |
|-------------|------------|---------------|------------|
| 勘 定 科 目     | 金 額        | 勘 定 科 目       | 金 額        |
| 固定資産        | 37,162,920 | 固定負債          | 190,274    |
| 有形固定資産      | 36,661,287 | 他会計借入金        | 0          |
| 土地          | 4,003,184  | 引当金           | 190,274    |
| 建物          | 51,424,489 | 退職給与引当金       | 190,274    |
| 建物減価償却累計額   | 23,453,878 | その他固定負債       | 0          |
| 構築物         | 1,693,383  | 流動負債          | 8,200,280  |
| 構築物減価償却累計額  | 1,125,066  | 一時借入金         | 0          |
| 器械備品        | 18,683,010 | 未払金           | 931,317    |
| 器械備品減価償却累計額 | 14,569,876 | その他流動負債       | 7,268,963  |
| 車輛          | 10,909     | 負債合計          | 8,390,555  |
| 車輛減価償却累計額   | 8,434      |               |            |
| 建設仮勘定       | 3,568      | 資本金           | 46,667,703 |
| 無形固定資産      | 501,133    | 自己資本金         | 12,743,396 |
| 電話加入権       | 1,680      | 借入資本金         | 33,924,307 |
| 電信電話専用施設利用権 | 0          | 企業債           | 33,228,387 |
| その他無形固定資産   | 499,453    | 他会計借入金        | 695,920    |
| 建設仮勘定       | 0          | 剰余金           | -2,209,386 |
| 投資          | 500        | 資本剰余金         | 22,954,824 |
| その他投資       | 500        | 受贈財産評価額       | 133,911    |
| 流動資産        | 14,556,736 | 国庫補助金         | 1,707,472  |
| 現金預金        | 3,811,401  | 一般会計負担金       | 21,002,168 |
| 未収金         | 3,359,865  | その他資本剰余金      | 111,273    |
| 有価証券        | 0          | 欠損金           | 25,164,210 |
| 貯蔵品         | 194,338    | 前年度未処理欠損金     | 25,863,770 |
| 前払金         | 3,076      | 当期純利益         | 699,560    |
| その他流動資産     | 7,188,056  | 資本合計          | 44,458,317 |
| 繰延勘定        | 1,129,215  |               |            |
| 控除対象外消費税額   | 1,096,751  |               |            |
| 開発費         | 32,464     |               |            |
| 資産合計        | 52,848,871 | 負債・資本合計       | 52,848,871 |

※ この表は、消費税及び地方消費税抜きで作成しています。

※ 四捨五入の関係で、合計が一致しない場合があります。

(5) 借入資本金等

平成21年9月30日現在では、次のとおりです。

ア 借入資本金

(ア) 企業債明細表

(単位：千円)

| 区分<br>病院名  | 借入総額       | 償 還 額     |            | 未償還残高      | 備 考 |
|------------|------------|-----------|------------|------------|-----|
|            |            | 当年度       | 累 計        |            |     |
| 宮崎病院       | 7,501,000  | 497,073   | 2,204,884  | 5,296,116  |     |
| (精神医療センター) | 1,289,000  | 3,250     | 20,750     | 1,268,250  |     |
| 延岡病院       | 21,305,000 | 536,523   | 5,709,108  | 15,595,892 |     |
| 日南病院       | 16,525,000 | 386,817   | 4,188,621  | 12,336,379 |     |
| 計          | 45,331,000 | 1,420,413 | 12,102,613 | 33,228,387 |     |

※ 四捨五入の関係で、合計が一致しない場合があります。

※ 精神医療センターの数値は、宮崎病院の内数です。

(イ) 一般会計借入金明細表

(単位：千円)

| 区分<br>病院名  | 借入総額      | 償 還 額 |           | 未償還残高   | 備 考 |
|------------|-----------|-------|-----------|---------|-----|
|            |           | 当年度   | 累 計       |         |     |
| 宮崎病院       | 1,341,902 | 0     | 955,680   | 386,222 |     |
| (精神医療センター) | 152,809   | 0     | 129,550   | 23,259  |     |
| 延岡病院       | 867,400   | 0     | 678,595   | 188,805 |     |
| 日南病院       | 451,769   | 0     | 330,876   | 120,893 |     |
| 計          | 2,661,071 | 0     | 1,965,151 | 695,920 |     |

※ 四捨五入の関係で、合計が一致しない場合があります。

※ 精神医療センターの数値は、宮崎病院の内数です。

イ 固定負債

一般会計借入金           なし

ウ 流動負債

一時借入金               なし

### 3 平成20年度 県立病院事業会計決算について

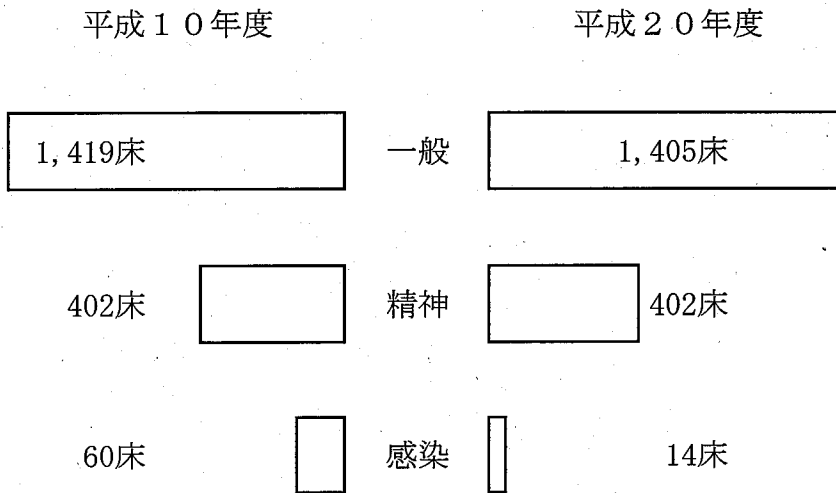
#### (1) 概要

平成20年度の県立病院の運営に当たりましては、経済性の発揮と公共の福祉の増進を基本原則として、高度化、多様化する県民の医療需要に応えるため、診療内容の充実と諸経費の効率的執行に努めるとともに、施設・医療器械等の整備充実を図りました。

#### (2) 平成20年度における経営及び施設整備の概要

ア 総病床数は1,821床で、10年前の平成10年度と比較すると下図のように推移しています。

#### 病種別病床数（許可）



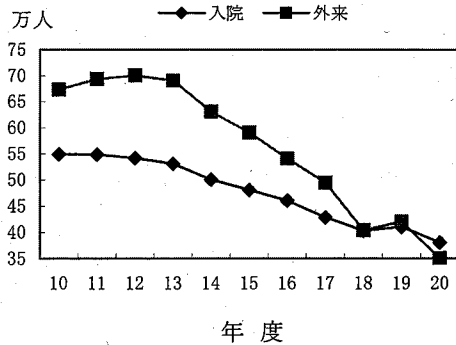
※ 感染症病床はH10までは伝染病病床



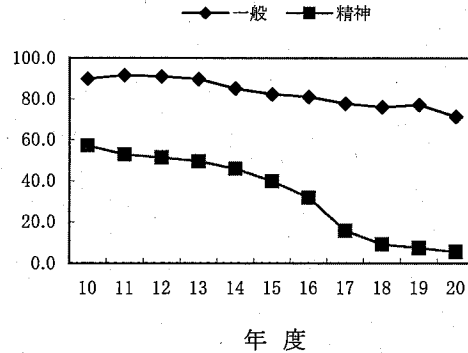
イ 利用患者数は、延入院患者数 376,703人、延外来患者数 354,540人、1日平均入院患者数 1,032人、外来患者数 1,459人、病床利用率（許可）は56.7%で、その内訳は一般病床（感染症病床含む）71.2%、精神病床 5.5%となっています。

なお、年度別の利用患者数及び病床利用率は、下図のように推移しています。

年度別延患者数

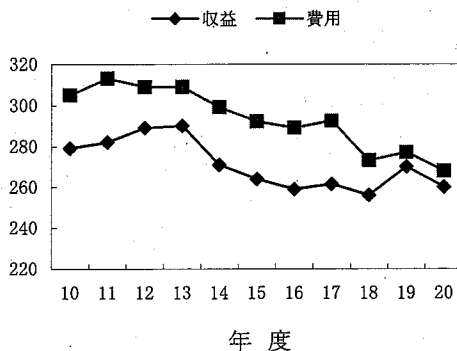


年度別病床利用率



ウ 収益的収支は、総収益25,967,227千円に対し、総費用26,836,008千円で差引868,781千円の純損失を計上しました。なお、年度別の収支状況は、下図のように推移しています。

年度別収支状況



エ 資本的収支は、総収入 3,716,199千円、総支出 5,322,398千円となりました。

オ 施設整備の状況は、宮崎病院でこころの医療センター（仮称）整備事業などを実施しました。

医療器械では、宮崎病院に手術用外科用イメージシステム、延岡病院及び日南病院に核磁気共鳴断層撮影装置（MRI）などを整備しました。

(3) 損益計算書及び貸借対照表

ア 損益計算書 (平成20年4月1日～平成21年3月31日) (単位：千円)

| 費用の部     |            | 収入の部     |            |
|----------|------------|----------|------------|
| 科目       | 金額         | 科目       | 金額         |
| 医業費用     | 25,240,412 | 医業収益     | 22,317,173 |
| 給材       | 12,632,850 | 入院収益     | 17,448,774 |
| 与料       | 6,471,821  | 外来収益     | 3,683,130  |
| 経費       | 3,445,408  | 一般会計負担金  | 838,635    |
| 減価償却費    | 2,541,869  | その他医業収益  | 346,635    |
| 資産減耗費    | 72,955     |          |            |
| 研究減修費    | 75,508     | 医業外収益    | 3,650,053  |
| 医業外費用    | 1,595,596  | 受取利息配当金  | 23,632     |
| 支払利息及び   | 905,288    | 患者外給食収益  | 0          |
| 企業債取扱諸費  | 0          | 一般会計負担金  | 2,977,938  |
| 患者外給食材料費 | 531,496    | 一般会計補助金  | 567,340    |
| 雑損       | 158,812    | 補助金      | 35,406     |
| 繰延勘定償却   | 0          | その他医業外収益 | 45,738     |
| 特別損失     | 0          | 特別利益     | 0          |
|          |            | 当期純損失    | 868,781    |
| 合計       | 26,836,008 | 合計       | 26,836,008 |

※ この表は、消費税及び地方消費税抜きで作成しています。

※ 四捨五入の関係で、内訳と合計が一致しないことがあります。

イ 貸借対照表 (平成21年3月31日現在) (単位：千円)

| 資産の部        |            | 負債・資本の部   |            |
|-------------|------------|-----------|------------|
| 勘定科目        | 金額         | 勘定科目      | 金額         |
| 固定資産        | 38,279,751 | 固定負債      | 190,274    |
| 有形固定資産      | 37,665,055 | 他会計借入金    | 0          |
| 土地          | 4,003,184  | 引当金       | 190,274    |
| 建物          | 51,424,489 | 退職給与引当金   | 190,274    |
| 建物減価償却累計額   | 22,748,576 | その他固定負債   | 0          |
| 構築物         | 1,693,383  | 流動負債      | 12,421,571 |
| 構築物減価償却累計額  | 1,103,763  | 一時借入金     | 0          |
| 器械備品        | 18,577,007 | 未払金       | 2,678,742  |
| 器械備品減価償却累計額 | 14,183,246 | その他流動負債   | 9,742,828  |
| 車輛          | 10,909     |           |            |
| 車輛減価償却累計額   | 8,330      | 負債合計      | 12,611,845 |
| 建設仮勘定       | 0          |           |            |
| 無形固定資産      | 614,196    | 資本金       | 48,088,116 |
| 電話加入権       | 1,680      | 自己資本金     | 12,743,396 |
| 電信電話専用施設利用権 | 0          | 借入資本金     | 35,344,720 |
| その他無形固定資産   | 612,516    | 企業債       | 34,648,800 |
| 建設仮勘定       | 0          | 他会計借入金    | 695,920    |
| 投資          | 500        | 剰余金       | -3,586,074 |
| その他投資       | 500        | 資本剰余金     | 22,277,696 |
| 流動資産        | 17,642,186 | 受贈財産評価額   | 133,911    |
| 現金預金        | 4,154,081  | 国庫補助金     | 1,707,472  |
| 未収金         | 3,665,525  | 一般会計負担金   | 20,325,040 |
| 有価証券        | 0          | その他資本剰余金  | 111,273    |
| 貯蔵品         | 184,153    | 欠損金       | 25,863,770 |
| 前払金         | 0          | 当年度未処理欠損金 | 25,863,770 |
| その他流動資産     | 9,638,427  |           |            |
| 繰延勘定        | 1,191,949  | 資本合計      | 44,502,042 |
| 繰延勘定除外消費税額  | 1,148,264  |           |            |
| 開発費         | 43,685     |           |            |
| 資産合計        | 57,113,887 | 負債・資本合計   | 57,113,887 |

※ この表は、消費税及び地方消費税抜きで作成しています。

※ 四捨五入の関係で、内訳と合計が一致しないことがあります。

## (4) 業務

## ア 業務量

| 区 分    | 入院患者延数  | 外来患者延数  | 合 計     | 1日平均患者数 |       |       | 病床利用率   |         |
|--------|---------|---------|---------|---------|-------|-------|---------|---------|
|        |         |         |         | 入院      | 外来    | 計     | 許可病床    | 稼働病床    |
|        |         |         |         |         |       |       | (1,821) | (1,305) |
| 人      | 人       | 人       | 人       | 人       | 人     | 人     | %       | %       |
| 平成19年度 | 406,235 | 415,300 | 821,535 | 1,110   | 1,695 | 2,805 | 61.0    | 84.9    |
| 平成20年度 | 376,703 | 354,540 | 731,243 | 1,032   | 1,459 | 2,491 | 56.7    | 79.1    |
| 増 減    | -29,532 | -60,760 | -90,292 | -78     | -236  | -314  | -4.3    | -5.8    |

※ 平成19年度の稼働病床は、4月から9月までは1,309床、10月から3月までは1,305床。平成20年度の稼働病床は、1,305床。

## イ 事業収入に関する事項

| 科 目       | 平成19年度                               | 平成20年度                               | 前 年 度 比 較                            |      | 患者1人1日当たり |        |       |
|-----------|--------------------------------------|--------------------------------------|--------------------------------------|------|-----------|--------|-------|
|           |                                      |                                      | 増 減 額                                | 増減率  | 19年度      | 20年度   | 増減額   |
|           | 円                                    | 円                                    | 円                                    | %    | 円         | 円      | 円     |
| 医 業 収 益   | ( 23,348,411,129 )<br>23,332,133,098 | ( 22,332,396,891 )<br>22,317,173,238 | ( -1,016,014,238 )<br>-1,014,959,860 | -4.4 | 28,401    | 30,520 | 2,119 |
| 医 業 外 収 益 | ( 3,664,935,513 )<br>3,662,906,443   | ( 3,651,752,707 )<br>3,650,053,480   | ( -13,182,806 )<br>-12,852,963       | -0.4 | 4,459     | 4,992  | 533   |
| 特 別 利 益   | ( 0 )<br>0                           | ( 0 )<br>0                           | ( 0 )<br>0                           | -    | 0         | 0      | 0     |
| 計         | ( 27,013,346,642 )<br>26,995,039,541 | ( 25,984,149,598 )<br>25,967,226,718 | ( -1,029,197,044 )<br>-1,027,812,823 | -3.8 | 32,860    | 35,512 | 2,652 |

※ ( ) 内は、予算執行額

## ウ 事業費に関する事項

| 科 目       | 平成19年度                               | 平成20年度                               | 前 年 度 比 較                        |       | 患者1人1日当たり |        |       |
|-----------|--------------------------------------|--------------------------------------|----------------------------------|-------|-----------|--------|-------|
|           |                                      |                                      | 増 減 額                            | 増減率   | 19年度      | 20年度   | 増減額   |
|           | 円                                    | 円                                    | 円                                | %     | 円         | 円      | 円     |
| 医 業 費 用   | ( 26,373,827,804 )<br>25,879,890,220 | ( 25,728,958,259 )<br>25,240,412,278 | ( -644,869,545 )<br>-639,477,942 | -2.5  | 31,502    | 34,517 | 3,015 |
| 医 業 外 費 用 | ( 1,305,536,545 )<br>1,782,107,575   | ( 1,122,554,932 )<br>1,595,595,563   | ( -182,981,613 )<br>-186,512,012 | -10.5 | 2,169     | 2,182  | 13    |
| 特 別 損 失   | ( 0 )<br>0                           | ( 0 )<br>0                           | ( 0 )<br>0                       | -     | 0         | 0      | 0     |
| 計         | ( 27,679,364,349 )<br>27,661,997,795 | ( 26,851,513,191 )<br>26,836,007,841 | ( -827,851,158 )<br>-825,989,954 | -3.0  | 33,671    | 36,699 | 3,028 |

※ ( ) 内は、予算執行額

(5) 企業債等の概況

平成21年3月31日現在では、次のとおりです。

ア 企業債

(単位：千円)

| 区分<br>病院名 | 借入総額       | 償還額       |            | 未償還残高      | 備考 |
|-----------|------------|-----------|------------|------------|----|
|           |            | 当年度       | 累計         |            |    |
| 宮崎病院      | 8,118,000  | 1,137,381 | 2,333,311  | 5,784,689  |    |
| 延岡病院      | 21,996,000 | 1,244,969 | 5,863,586  | 16,132,414 |    |
| 日南病院      | 16,773,000 | 790,429   | 4,049,804  | 12,723,196 |    |
| 富養園       | 31,000     | 7,755     | 22,500     | 8,500      |    |
| 計         | 46,918,000 | 3,180,534 | 12,269,200 | 34,648,800 |    |

※ 四捨五入の関係で、内訳と合計が一致しないことがあります。

イ 一時借入金

なし

(6) 職員の状況

平成20年度末の職員の状況は、下表のとおりです。病院別では、宮崎病院 520人、延岡病院 454人、日南病院 281人、富養園52人、経営管理課23人となっています。

(単位：人)

| 職種<br>年度 | 医師     | 薬剤師 | 放射線技師 | 検査技師 | その他の医療技術員 | 看護師 | 准看護師 | 事務員 | 技術員 | 計     |
|----------|--------|-----|-------|------|-----------|-----|------|-----|-----|-------|
|          | 平成19年度 | 177 | 32    | 34   | 51        | 28  | 921  | 7   | 88  | 8     |
| 平成20年度   | 169    | 31  | 33    | 51   | 31        | 937 | 5    | 67  | 6   | 1,330 |
| 増減       | -8     | -1  | -1    | 0    | 3         | 16  | -2   | -21 | -2  | -16   |

※ 各年度とも3月31日現在で、管理者を除いた数です。

4 むすび

以上が県立病院事業の平成21年度上半期の業務状況と、平成20年度決算の概要です。公立病院の経営は、医療費抑制のなかで高齢社会や疾病構造の変化への対応を迫られるなど、非常に厳しい状況にありますが、今後とも病院機能の整備充実を図り、県民医療サービスのより一層の向上に努めてまいりたいと存じます。