


市の木： ヤマモモ

市の花： ミツバツツジ

市の花木： -

市の鳥： ウグイス

	さいと し		
	西 都 市		
市町村コード	452084	類似団体類型	I-0 (一般市)
所在地	〒 881 - 8501 西都市聖陵町2-1 TEL 0983 - 43 - 1111 FAX 0983 - 43 - 2067		
HP	http://www.city.saito.lg.jp/		
E-MAIL	sogo@city.saito.lg.jp		
沿革			
昭30. 4. 1	妻町と上穂北村が合併し西都町となる		
昭33. 4. 1	西都町、三納村、都於郡村が合併し西都町となる		
昭33. 11. 1	西都町が市となる		
昭37. 4. 1	三財村、東米良村(中之又地区を除く)を廃し市に編入する		

市町村のPR
元気な日本のふるさと“西都”
 日本最大級の特別史跡・西都原古墳群や都於郡城跡など多くの史跡が現存する古代ロマンあふれる西都市では、豊かな自然と恵まれた気候風土に育まれた安全で美味しい農畜産物や料理など、「食」を基軸に雇用の創出や地域の活性化を図り、人々に癒しと活力を与えることができる「食創生都市」を目指しています。

○名所・旧跡
 西都原古墳群・都於郡城跡・日向国分寺跡・日向国府跡・杉安峽・都万神社・記紀の道・山路毘沙門天・西都原の花(菜の花・桜・ひまわり・コスモス)・有楽椿の里

○名物・特産品
 完熟マンゴー・ピーマン・カラーピーマン・キュウリ・スイートコーン・ニラ・うなぎ料理・ゆず加工品・シシ肉・焼酎・竹工芸品・完熟きんかん・米・茶・しいたけ・西都牛・ズッキーニ・地鶏・極早生みかん・ぶどう・オクラ・剣道防具

○祭・行事
 西都原エンデュロ3時間耐久レース/石野田白太鼓踊(1月)・スポーツキャンプ(2月)・西都原このはなマラソン大会(3月)・西都花まつり(3~4月)・西都夏まつり(7月)・下水流白太鼓踊(9月)・三財へそ祭り/中尾棒踊(10月)・西都古墳まつり/都於郡城址まつり(11月)・銀鏡神楽/西都市ロードレース大会(12月)

【概要】

○面積

総面積(k㎡) (H30. 10. 1)	林野面積(ha) (H27. 2. 1)				耕地面積(ha) (H30. 7. 15)		宅地面積(ha) (H30. 1. 1)		可住地面積(ha) (H29. 3. 31)	
	構成比	国有林面積 (H27. 2. 1)		構成比	構成比	構成比	構成比	構成比		
438.79	33,705	76.8	11,185	33.2	3,950	9.0	981.1	2.2	10,174	23.2

構成比は、国有林面積は林野面積、それ以外は総面積に対するものであり、総面積は各項目の年次に合わせたもの。

○人口及び世帯数

(人、世帯)

	総数	男女別		年齢区分別			世帯数
		男	女	年少人口 (0~14歳)	生産年齢人口 (15~64歳)	高齢人口 (65歳以上)	
住基人口 (H30. 1. 1)	30,867 (100.0%)	14,646 (47.4%)	16,221 (52.6%)	3,701 (12.0%)	16,388 (53.1%)	10,778 (34.9%)	13,856
国勢調査人口 (H27. 10. 1)	30,683 (100.0%)	14,395 (46.9%)	16,288 (53.1%)	3,829 (12.5%)	16,381 (53.5%)	10,432 (34.0%)	12,004
国勢調査人口 (H22. 10. 1)	32,614 (100.0%)	15,394 (47.2%)	17,220 (52.8%)	4,364 (13.4%)	18,588 (57.0%)	9,658 (29.6%)	12,197

総数には年齢不詳者も含まれているため、年齢区分別人口の積み上げと一致しない場合がある。
 年齢区分別人口の割合については、年齢3区分(不詳を除く)の積み上げを100として算出している。

(○地方版総合戦略に係る人口展望)

将来推計人口 (H72(2060))	18,850 (100.0%)	9,023 (47.9%)	9,827 (52.1%)	3,086 (16.4%)	9,620 (51.0%)	6,144 (32.6%)
対H27国調比	61.4%	62.7%	60.3%	80.6%	58.7%	58.9%

各地方公共団体による独自推計

○選挙人名簿登録者数 (H31. 3. 1) (人)

計	男	女
25,854 (100.0%)	12,108 (46.8%)	13,746 (53.2%)

○所得 (平成27年度)

市町村内総生産 (百万円)	81,856	就業者1人当たり (千円)	5,560	対県平均
				78.1
市町村民所得 (百万円)	58,221			

【組織】

○二役 (H31. 3. 20)

市長	ボシカ ショウイチロウ 押川 修一郎	在任期間	1 期目
		任期	平成33年 2月 4日
副市長	ナベシマ コウゾウ 鍋島 宏三		—

○職員

会計区分	職員数		増減数
	H29. 4. 1 (人口千人当たり)	H28. 4. 1	
普通会計	334 (10.82)	329	5
公営企業等会計	44 (1.43)	44	0
計	378 (12.25)	373	5

【産業構造】

産業区分	総生産額(百万円) (H28. 3. 31)	就業人口 (H27. 10. 1)
第1次	12,388 (15.1%)	3,732 (25.0%)
第2次	15,207 (18.6%)	3,097 (20.7%)
第3次	53,423 (65.3%)	7,925 (53.1%)
税・関税等	837 (1.0%)	
分類不能		174 (1.2%)
計	81,855 (100.0%)	14,928 (100.0%)

【医療】

区分	施設数・人数	人口10万人当たり
病院数 ※1	31	102.2
歯科診療所数 ※1	17	56.1
医薬品販売業、薬局数 ※3	24	79.3
病院病床数(床) ※1	270	890.4
医師数 ※2	53	174.8
歯科医師数 ※2	22	72.5
薬剤師数 ※2	34	112.1
看護師、准看護師数 ※2	475	1,566.4
保健師数 ※2	15	49.5

※1…H28. 10. 1 ※2…H28. 12. 31 ※3…H29. 3. 31

【社会保障】 (平成28年度 1 か月平均)

区分	
生活保護被保護世帯数(100世帯当たり)	282 (2.04)
生活保護被保護実人員(人口千人当たり)	346 (11.07)

【高齢者福祉施設】 (H30. 4. 1)

区分	施設数	定員
養護老人ホーム	1	50
特別養護老人ホーム	4	210
老人デイサービスセンター	20	—

【保育・教育】

区分	施設数	児童生徒数
保育所 ※1	14	464
幼稚園 ※2	2	87
小学校 ※2	9	1,632
中学校 ※2	6	813
高等学校 ※2	2	679

※1…H29. 4. 1 ※2…H29. 5. 1

○議会 (H31. 3. 20)

議長	ナカケ ケミ 中武 邦美	議員	条例定数 18 人
		任期	平成34年 4月26日
副議長	オホタ ヒロミ 太田 寛文	党派別人員	公明党 1、共産党 1、無所属 16

○給与関係指標 (一般行政職)

ラスパイレース指数			平均給料月額(円)	平均年齢(歳)
H29. 4. 1	H28. 4. 1	H27. 4. 1	(H29. 4. 1)	(H29. 4. 1)
96.6	96.5	96.2	314,300	42.7

【農業・工業・商業】

項目	区分	
農業	総農家数(戸)	1,958
	農業従事者数	4,061
	(H27. 2. 1) 経営耕地総面積(ha)	3,468
製造業	事業所数	40
	(H28. 6. 1) 従業者数	1,484
	製造品出荷額等(百万円)	29,899
卸・小売業	事業所数	312
	(H28. 6. 1) 従業者数	1,724
	年間商品販売額(百万円)	32,994

【公共施設整備状況】

項目	区分		
道路 ※1	市町村道	実延長(km)	678.7
		改良率(%)	35.0
		舗装率(%)	92.8
農林道 ※2	農道	延長(m)	205,543
	林道	延長(m)	155,075
都市公園等 ※2	市町村立	箇所数	24
		面積(m ²)	544,356
	市町村立以外	箇所数	1
		面積(m ²)	543,000
公営住宅等 ※2		戸数(戸)	993
廃棄物処理施設 ※2	し尿	処理人口	8,012
		年間総収集量(kl)	4,629
	ごみ	処理人口	30,560
		年間総収集量(t)	7,199
水道 ※3		給水人口	26,865
		普及率(%)	88.3
下水道 ※4		汚水処理人口	23,954
		普及率(%)	77.3

※1…H28. 4. 1 ※2…H30. 3. 31 ※3…H28. 3. 31 ※4…H29. 3. 31

【公共施設数】 (H30. 3. 31)

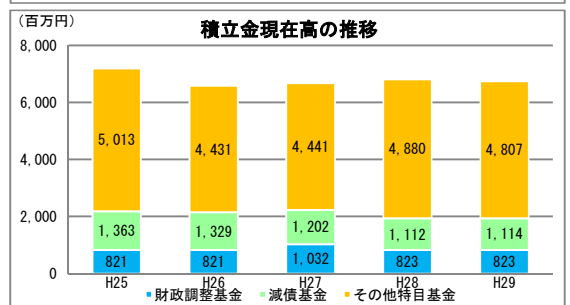
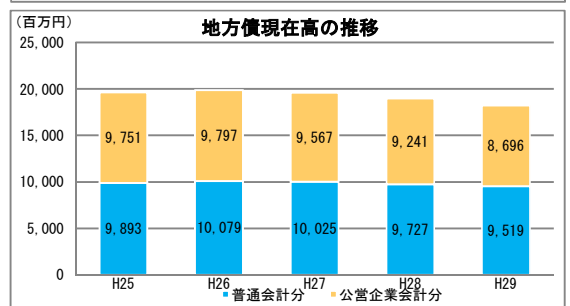
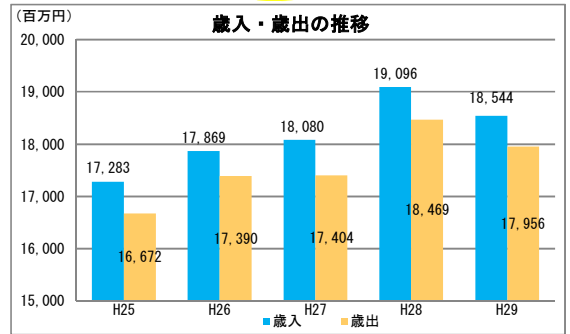
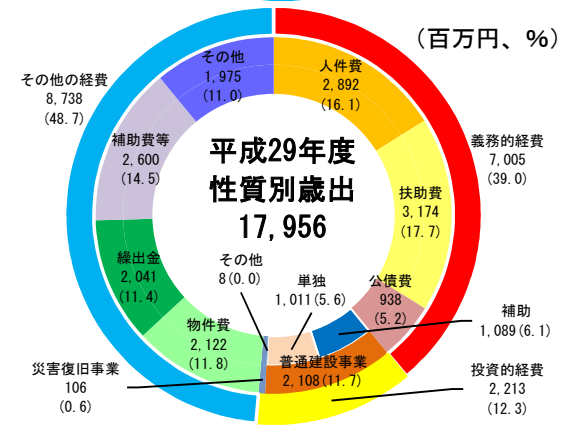
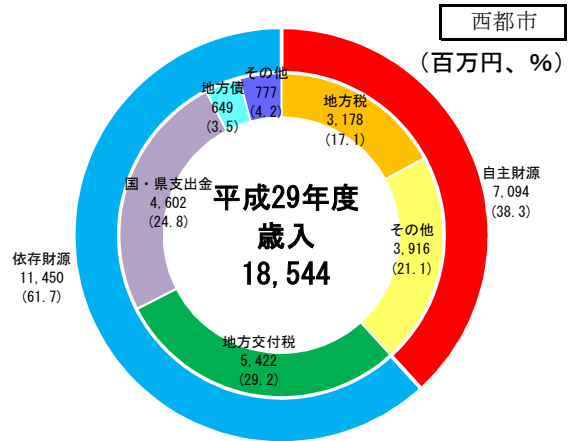
区分	施設数	区分	施設数
児童館	1	体育館	8
公会堂・市民会館	1	陸上競技場	1
公民館	6	野球場	3
図書館	1	プール	3
博物館	0	保健センター	1

【財政】

○決算収支の状況

(千円)

区分	平成29年度決算		平成28年度決算	
	決算額	構成比	決算額	構成比
歳入総額	18,544,094	100.0	19,096,397	100.0
自主財源	7,094,011	38.3	7,389,451	38.7
地方税	3,177,591	17.1	3,082,914	16.1
その他	3,916,420	21.1	4,306,537	22.6
依存財源	11,450,083	61.7	11,706,946	61.3
地方交付税	5,421,511	29.2	5,554,583	29.1
国・県支出金	4,601,955	24.8	4,839,679	25.3
地方債	649,491	3.5	576,855	3.0
その他	777,126	4.2	735,829	3.9
歳出総額	17,956,004	100.0	18,469,195	100.0
義務的経費	7,004,664	39.0	7,626,314	41.3
人件費	2,891,684	16.1	2,939,831	15.9
扶助費	3,174,493	17.7	3,715,505	20.1
公債費	938,487	5.2	970,978	5.3
投資的経費	2,213,449	12.3	2,230,056	12.1
普通建設事業	2,107,757	11.7	1,969,631	10.7
補助	1,088,506	6.1	1,186,453	6.4
単独	1,011,207	5.6	768,702	4.2
その他	8,044	0.0	14,476	0.1
災害復旧事業	105,692	0.6	260,425	1.4
その他の経費	8,737,891	48.7	8,612,825	46.6
物件費	2,122,465	11.8	2,094,427	11.3
繰出金	2,040,559	11.4	2,074,749	11.2
補助費等	2,600,196	14.5	1,950,786	10.6
その他	1,974,671	11.0	2,492,863	13.5
実質収支	522,546		497,730	
単年度収支	24,816		△ 56,332	
実質単年度収支	25,145		△ 265,778	



○主要指標等

	平成29年度決算	平成28年度決算
標準財政規模(千円)	8,755,557	8,744,790
財政力指数	0.378	0.370
経常収支比率(%)	90.4	92.4
自主財源比率(%)	38.3	38.7
健全化判断比率		
実質赤字比率	—	—
連結実質赤字比率	—	—
実質公債費比率	5.2	6.0
将来負担比率	—	—
地方債現在高(千円)	18,215,533 (208.0%)	18,967,302 (216.9%)
普通会計分	9,519,076 (108.7%)	9,726,708 (111.2%)
公営企業会計分	8,696,457 (99.3%)	9,240,594 (105.7%)
積立金現在高(千円)	6,743,260 (77.0%)	6,815,274 (77.9%)
財政調整基金	822,953 (9.4%)	822,624 (9.4%)
減債基金	1,113,664 (12.7%)	1,112,178 (12.7%)
その他特定目的基金	4,806,643 (54.9%)	4,880,472 (55.8%)

地方債現在高、積立金現在高の()は標準財政規模比

○公営企業の状況（平成29年度決算）

（千円）

会計名	法適	法非適	総収益	総費用	純損益又は実質収支	他会計繰入金	資金不足比率
水道事業会計	○		537,715	499,697	38,018	96,971	-
簡易水道事業特別会計		○	12,063	15,696	2,713	17,404	-
下水道事業特別会計		○	541,176	230,353	21,794	354,456	-
農業集落排水事業特別会計		○	103,213	53,668	2,744	72,332	-

法適用企業は純損益、法非適企業は実質収支

○ふるさと納税寄付金

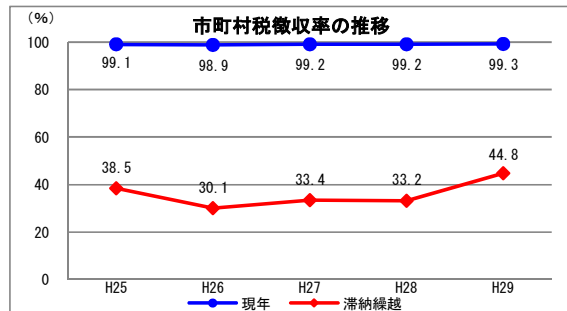
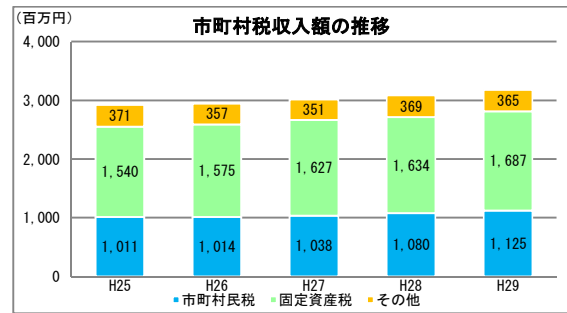
	平成29年度	平成28年度
受入件数（件）	40,169	23,884
受入金額（千円）	654,456	765,650

【税】

○税収の状況

（千円）

区分	平成29年度		平成28年度		
	決算額	構成比	決算額	構成比	
市町村民税	個人	979,263	30.8	941,481	30.5
	法人	145,723	4.6	138,509	4.5
	小計	1,124,986	35.4	1,079,990	35.0
固定資産税	1,687,376	53.1	1,634,325	53.0	
その他	365,229	11.5	368,599	12.0	
合計	3,177,591	100.0	3,082,914	100.0	



○徴収率

（%）

区分	平成29年度	平成28年度	
市町村税	現年	99.3	99.2
	滞納繰越	44.8	33.2
	計	98.4	97.9
国民健康保険税	現年	98.3	97.4
	滞納繰越	52.1	40.3
	計	95.5	93.5

【主な長期計画】

計画	名称	策定年月	計画期間	見直し年月	備考
総合計画・長期計画	第四次西都市総合計画	H23.3	H23～H32	H28.3	
中期財政計画	—				
地方版総合戦略	さいと未来創生総合戦略	H27.12	H27～H31	—	

【今後の主な事業等】

事業名	事業内容	事業予定年度
新庁舎建設事業	現庁舎は老朽化に加え、耐震性にも課題を抱えているため、新庁舎建設により、防災拠点としての機能強化及び利便性の向上を図る。	H27～H33
地方独立行政法人西都児湯医療センター運営支援事業	新病院の整備を行うことにより、救急医療提供体制を強化するとともに専門性の高い医療の提供を図る。	H26～H33
都市再生整備計画事業	逢初川歩行者専用道路等を整備することにより、地域住民の遊歩道として活用されるほか、西都原の観光客を市街地へ誘導する効果がある。	～H32