

町の木： さざんか

町の花： 酔芙蓉

町の花木： -

町の鳥： -

	かわみなみちょう		
	川南町		
市町村コード	454052	類似団体類型	IV-0 (町村)
所在地	〒 889 - 1301 児湯郡川南町大字川南13680-1 TEL 0983 - 27 - 8001 FAX 0983 - 27 - 5879		
HP	http://www.town.kawaminami.miyazaki.jp/		
E-MAIL	soumu@town.kawaminami.lg.jp		
沿革			
昭28. 2.11 川南村が町となる			

市町村のPR

自然と調和した輝くまち 新生かわみなみ

川南町は、全国各地から農業を志す人々が集まり拓かれたことから川南合衆国と呼ばれ、全国でも有数の農業生産量を誇っています。豊かな自然、人情味あふれる町民性のもと、先人たちのたくましい開拓精神を思い起こし、さらに発展するため、人とまちがいきいきと輝く「自然と調和した輝くまち新生かわみなみ」を将来像に掲げ、その実現をめざしています。

○名所・旧跡

川南湿原植物群落(4月中旬～11月末日)・川南古墳・宗鱒原供養塔・白鬚神社・篠原みようと滝・伊倉浜自然公園(サーフィンセンター)・ふるさと総合文化公園・青鹿キャンプ場・通浜直売所

○名物・特産品

ハウスみかん・スイートピー・果実と野菜ジュース・芋かりんと・牛肉・豚肉・鶏肉・牛乳・マグロ(ピンチョウマグロ)・金ふぐ・かぼちゃ・スイートコーン・里芋・いちご・お茶

○祭・行事

天竜梅まつり(2月)・宮崎県大学野球リーグ(4月、9月)・トロントロン土曜夜市(7月)・サ・フェスティバルトロン(9月)・宗鱒原供養塔供養祭(11月)・かわみなみ電飾大作戦(11月～1月)・ロードレース大会(11月)・西都児湯鍋合戦(11月)・川南町護国神社秋季大祭(11月23日)・モーツァルト音楽祭(12月)・軽トラ市(毎月)

【概要】

○面積

総面積(k㎡) (H30.10.1)	林野面積(ha)				耕地面積(ha)		宅地面積(ha)		可住地面積(ha)	
	(H27.2.1)	構成比	国有林面積 (H27.2.1)		(H30.7.15)	構成比	(H30.1.1)	構成比	(H29.3.31)	構成比
90.12	3,316	36.8	1,505	45.4	3,240	36.0	814.6	9.0	5,696	63.2

構成比は、国有林面積は林野面積、それ以外は総面積に対するものであり、総面積は各項目の年次に合わせたもの。

○人口及び世帯数

(人、世帯)

	総数	男女別		年齢区分別			世帯数
		男	女	年少人口 (0～14歳)	生産年齢人口 (15～64歳)	高齢人口 (65歳以上)	
住基人口 (H30.1.1)	15,929 (100.0%)	7,596 (47.7%)	8,333 (52.3%)	2,081 (13.1%)	8,592 (53.9%)	5,256 (33.0%)	6,833
国勢調査人口 (H27.10.1)	16,109 (100.0%)	7,703 (47.8%)	8,406 (52.2%)	2,233 (13.9%)	8,800 (54.6%)	5,072 (31.5%)	5,936
国勢調査人口 (H22.10.1)	17,009 (100.0%)	8,084 (47.5%)	8,925 (52.5%)	2,537 (14.9%)	9,973 (58.7%)	4,491 (26.4%)	6,020

総数には年齢不詳者も含まれているため、年齢区分別人口の積み上げと一致しない場合がある。
年齢区分別人口の割合については、年齢3区分(不詳を除く)の積み上げを100として算出している。

(○地方版総合戦略に係る人口展望)

将来推計人口 (H72(2060))	10,555 (100.0%)	5,089 (48.2%)	5,466 (51.8%)	1,496 (14.2%)	5,220 (49.5%)	3,839 (36.4%)
対H27国調比	65.5%	66.1%	65.0%	67.0%	59.3%	75.7%

各地方公共団体による独自推計

○選挙人名簿登録者数(H31.3.1) (人)

計	男	女
13,107 (100.0%)	6,203 (47.3%)	6,904 (52.7%)

○所得(平成27年度)

市町村内総生産 (百万円)	53,964	就業者1人当たり (千円)	6,540	対県平均
				91.9
市町村民所得 (百万円)	35,621			

【組織】

○二役 (H31. 3. 20)

町長	ヒダカ アキヒコ 日高 昭彦	在任期間 任期	2 期目 平成31年 4月26日
	キヨフジ ツウハチ 清藤 荘八	—	

○職員

会計区分	職員数		増減数
	H29. 4. 1 (人口千人当たり)	H28. 4. 1	
普通会計	149 (9.35)	141	8
公営企業等会計	19 (1.19)	17	2
計	168 (10.55)	158	10

【産業構造】

産業区分	総生産額(百万円) (H28. 3. 31)	就業人口 (H27. 10. 1)
第1次	10,705 (19.8%)	2,558 (30.9%)
第2次	16,665 (30.9%)	1,703 (20.6%)
第3次	25,816 (47.8%)	3,994 (48.3%)
税・関税等	777 (1.4%)	—
分類不能	—	16 (0.2%)
計	53,963 (100.0%)	8,271 (100.0%)

【医療】

区分	施設数・人数	人口10万人当たり
病院数 ※1	10	63.0
歯科診療所数 ※1	3	18.9
医薬品販売業、薬局数 ※3	9	56.9
病院病床数(床) ※1	403	2,538.1
医師数 ※2	24	151.2
歯科医師数 ※2	3	18.9
薬剤師数 ※2	16	100.8
看護師、准看護師数 ※2	285	1,794.9
保健師数 ※2	10	63.0

※1…H28. 10. 1 ※2…H28. 12. 31 ※3…H29. 3. 31

【社会保障】 (平成28年度 1 か月平均)

区分	
生活保護被保護世帯数(100世帯当たり)	111 (1.64)
生活保護被保護実人員(人口千人当たり)	138 (8.56)

【高齢者福祉施設】 (H30. 4. 1)

区分	施設数	定員
養護老人ホーム	1	50
特別養護老人ホーム	2	137
老人デイサービスセンター	10	—

【保育・教育】

区分	施設数	児童生徒数
保育所 ※1	6	497
幼稚園 ※2	2	52
小学校 ※2	5	935
中学校 ※2	2	457
高等学校 ※2	0	0

※1…H29. 4. 1 ※2…H29. 5. 1

○議会 (H31. 3. 20)

議長	カガミ ノボル 川上 昇	議員 任期	条例定数 13 人 平成31年 4月30日
	フウカ ナツグ 福岡 仲次	党派別 人員	公明党 1、共産党 1、無所属 11

○給与関係指標 (一般行政職)

ラスパイレス指数			平均給料月額(円)	平均年齢(歳)
H29. 4. 1	H28. 4. 1	H27. 4. 1	(H29. 4. 1)	(H29. 4. 1)
95.3	95.3	94.3	294,300	40.2

【農業・工業・商業】

項目	区分	
農業	総農家数(戸)	937
	農業従事者数	1,861
	(H27. 2. 1) 経営耕地総面積(ha)	2,376
製造業	事業所数	30
	(H28. 6. 1) 従業者数	1,322
	製造品出荷額等(百万円)	45,663
卸・小売業	事業所数	118
	(H28. 6. 1) 従業者数	750
	年間商品販売額(百万円)	25,854

【公共施設整備状況】

項目	区分			
道路 ※1	市町村道	実延長(km)	459.1	
		改良率(%)	31.1	
		舗装率(%)	94.2	
農林道 ※2	農道	延長(m)	17,544	
	林道	延長(m)	0	
都市公園等 ※2	市町村立	箇所数	6	
		面積(m ²)	263,393	
	市町村立以外	箇所数	0	
公営住宅等 ※2		面積(m ²)	0	
廃棄物 処理施設 ※2	し尿	戸数(戸)	507	
		ごみ	処理人口	3,803
			年間総収集量(kl)	1,980
水道 ※3		処理人口	15,797	
		年間総収集量(t)	3,707	
		給水人口	15,486	
下水道 ※4		普及率(%)	97.3	
		汚水処理人口	10,078	
		普及率(%)	63.1	

※1…H28. 4. 1 ※2…H30. 3. 31 ※3…H28. 3. 31 ※4…H29. 3. 31

【公共施設数】 (H30. 3. 31)

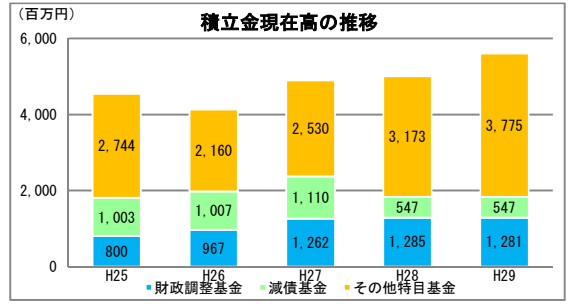
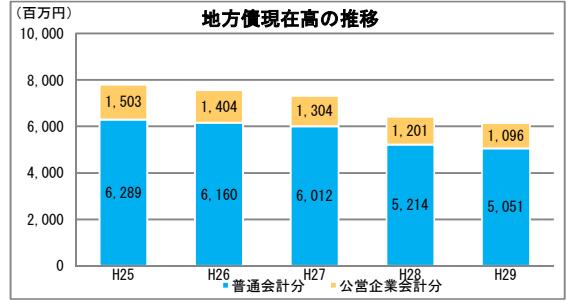
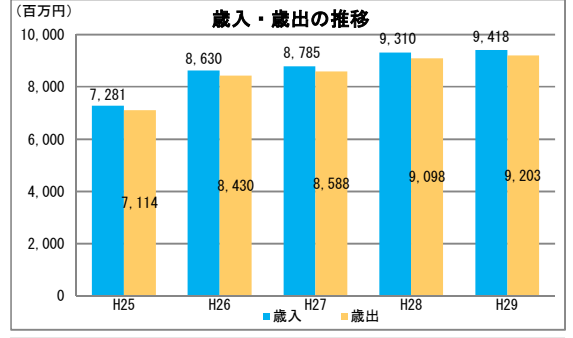
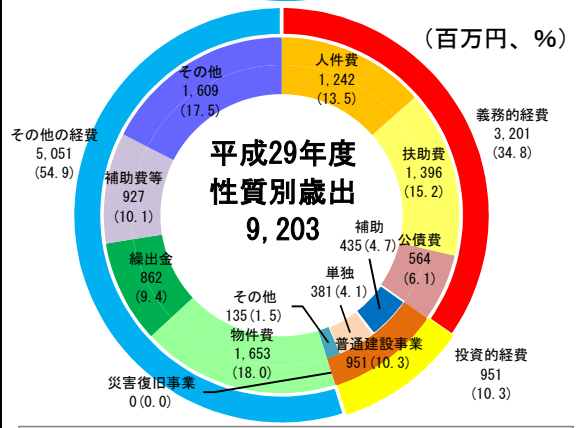
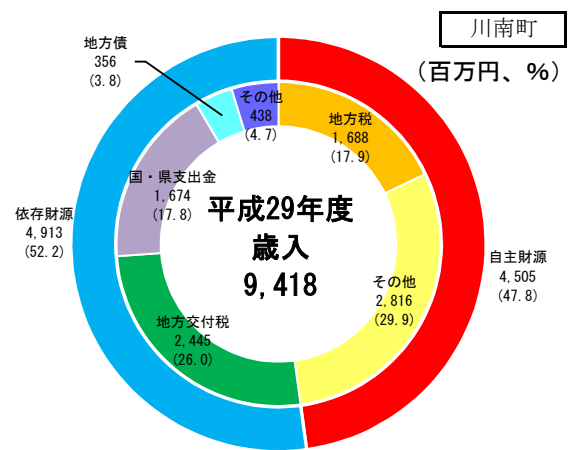
区分	施設数	区分	施設数
児童館	1	体育館	3
公会堂・市民会館	1	陸上競技場	1
公民館	1	野球場	1
図書館	1	プール	6
博物館	0	保健センター	1

【財政】

○決算収支の状況

(千円)

区分	平成29年度決算		平成28年度決算	
	決算額	構成比	決算額	構成比
歳入総額	9,417,945	100.0	9,310,158	100.0
自主財源	4,504,727	47.8	4,560,305	49.0
地方税	1,688,355	17.9	1,645,989	17.7
その他	2,816,372	29.9	2,914,316	31.3
依存財源	4,913,218	52.2	4,749,853	51.0
地方交付税	2,444,734	26.0	2,558,774	27.5
国・県支出金	1,673,783	17.8	1,423,288	15.3
地方債	356,299	3.8	353,342	3.8
その他	438,402	4.7	414,449	4.5
歳出総額	9,203,246	100.0	9,098,121	100.0
義務的経費	3,201,410	34.8	3,778,239	41.5
人件費	1,241,740	13.5	1,132,211	12.4
扶助費	1,396,129	15.2	1,439,702	15.8
公債費	563,541	6.1	1,206,326	13.3
投資的経費	950,990	10.3	711,569	7.8
普通建設事業	950,989	10.3	697,356	7.7
補助	435,007	4.7	173,258	1.9
単独	381,468	4.1	426,029	4.7
その他	134,514	1.5	98,069	1.1
災害復旧事業	1	0.0	14,213	0.2
その他の経費	5,050,846	54.9	4,608,313	50.7
物件費	1,653,185	18.0	1,466,161	16.1
繰出金	861,792	9.4	848,492	9.3
補助費等	926,622	10.1	881,118	9.7
その他	1,609,247	17.5	1,412,542	15.5
実質収支	212,171		203,036	
単年度収支	9,135		10,695	
実質単年度収支	4,325		680,268	



○主要指標等

	平成29年度決算	平成28年度決算
標準財政規模(千円)	4,463,158	4,492,609
財政力指数	0.397	0.378
経常収支比率(%)	88.1	82.9
自主財源比率(%)	47.8	49.0
健全化判断比率		
実質赤字比率	—	—
連結実質赤字比率	—	—
実質公債費比率	5.3	5.9
将来負担比率	—	—
地方債現在高(千円)	6,146,968 (137.7%)	6,415,010 (142.8%)
普通会計分	5,050,966 (113.2%)	5,213,856 (116.1%)
公営企業会計分	1,096,002 (24.6%)	1,201,154 (26.7%)
積立金現在高(千円)	5,603,321 (125.5%)	5,005,562 (111.4%)
財政調整基金	1,280,575 (28.7%)	1,285,385 (28.6%)
減債基金	547,452 (12.3%)	547,278 (12.2%)
その他特定目的基金	3,775,294 (84.6%)	3,172,899 (70.6%)

地方債現在高、積立金現在高の()は標準財政規模比

○公営企業の状況（平成29年度決算）

（千円）

会計名	法適：法非適	総収益	総費用	純損益又は実質収支	他会計繰入金	資金不足比率
水道事業会計	○	364,161	276,669	87,492	5,440	-
営農飲雑用水事業特別会計	○	13,026	7,109	2,719	12,346	-
漁業集落排水事業特別会計	○	18,600	10,911	1,666	19,399	-
下水道事業特別会計	○	108,237	61,897	4,313	85,723	-

法適用企業は純損益、法非適企業は実質収支

○ふるさと納税寄付金

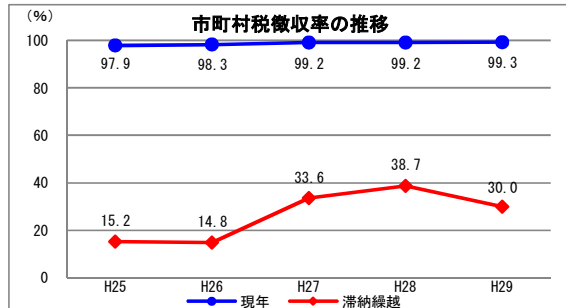
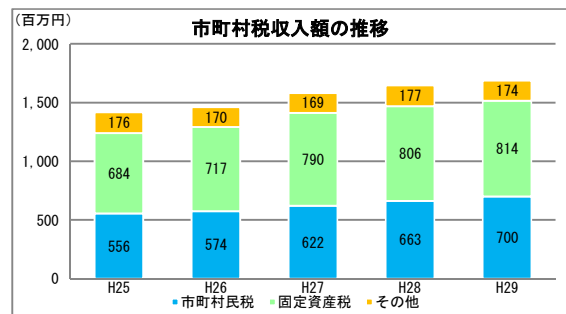
	平成29年度	平成28年度
受入件数（件）	100,119	81,491
受入金額（千円）	1,196,302	1,126,416

【税】

○税収の状況

（千円）

区分	平成29年度		平成28年度		
	決算額	構成比	決算額	構成比	
市町村民税	個人	546,831	32.4	509,351	30.9
	法人	152,921	9.1	153,611	9.3
	小計	699,752	41.4	662,962	40.3
固定資産税	814,460	48.2	806,432	49.0	
その他	174,143	10.3	176,595	10.7	
合計	1,688,355	100.0	1,645,989	100.0	



○徴収率

（%）

区分	平成29年度	平成28年度	
市町村税	現年	99.3	99.2
	滞納繰越	30.0	38.7
	計	97.5	96.7
国民健康保険税	現年	96.9	96.1
	滞納繰越	38.3	38.0
	計	90.1	87.4

【主な長期計画】

計画	名称	策定年月	計画期間	見直し年月	備考
総合計画・長期計画	第5次川南町長期総合計画	H23.3	H23~H32	H32	
中期財政計画	—				
地方版総合戦略	川南町まち・ひと・しごと創生総合戦略	H28.3	H27~H31	H31	

【今後の主な事業等】

事業名	事業内容	事業予定年度
地域活性化拠点施設整備事業	川南PAに隣接する町有地に「情報発信・地域特産品の販売施設」を設置し、PAを中心とした地域創生の拠点施設として位置付ける。	H31
川南町総合福祉センター設置事業	老朽化が進む公共施設が増える中、福祉の中心となる施設を複合的に建設し、利便性の高い福祉ゾーンと新しいにぎわいの創出を図る。	H31