

町の木： いちょう

町の花： 尾鈴寒らん

町の花木： -

町の鳥： めじろ

	つ の ち よ う		
	都 農 町		
市町村コード	454061	類似団体類型	Ⅲ-0 (町村)
所在地	〒 889 - 1201 児湯郡都農町大字川北4874-2		
	TEL 0983 - 25 - 1039		
	FAX 0983 - 25 - 1029		
HP	https://www.town.tsuno.lg.jp/		
E-MAIL	zaisei@town.tsuno.lg.jp		
沿革			
大 9. 8. 1 都農村が町となる			

市町村のPR
山と滝とくだものまち
 都農町は宮崎県のほぼ中央に位置し、西に秀麗尾鈴山を仰ぎ、東に雄大な日向灘を臨む自然豊かな町です。尾鈴山は、春は新緑にしゃくなげが咲き乱れ、夏はキャンプや滝めぐりが楽しめます。また、地元産ぶどう100%で作られている都農ワインは国内外で高い評価を得ており、多くのリピーターに愛される特産品となっています。

○名所・旧跡
 道の駅つの・都農ワイナリー・一之宮都農神社・尾鈴県立自然公園・矢研の滝・不動公園・旧藩都農牧駒追込場跡・国指定重要文化財「赤木家住宅」

○名物・特産品
 ワイン・ぶどう・なし・トマト・メロン・みかん・みやぎき金ふぐ(シロサバフグ)・宮崎牛・キウイ

○祭・行事
 都農尾鈴マラソン大会(2月11日) ・不動公園花まつり(3月下旬) ・尾鈴山開き登山(4月下旬) ・尾鈴滝めぐり(7月中旬) ・一之宮都農神社夏祭(8月1, 2日) ・ワインまつり(10月下旬) ・旧車の祭典(10月下旬) ・都農町産業祭り(11月上旬) ・尾鈴もみじ狩り(11月下旬) ・一之宮都農神社冬祭(12月4, 5日)

【概要】

○面積

総面積(k㎡) (H30. 10. 1)	林野面積(ha)				耕地面積(ha)		宅地面積(ha)		可住地面積(ha)	
	(H27. 2. 1)	構成比	国有林面積 (H27. 2. 1)		(H30. 7. 15)	構成比	(H30. 1. 1)	構成比	(H29. 3. 31)	構成比
			構成比	構成比						
102. 11	6, 360	62. 3	4, 925	77. 4	1, 500	14. 7	417. 6	4. 1	3, 851	37. 7

構成比は、国有林面積は林野面積、それ以外は総面積に対するものであり、総面積は各項目の年次に合わせたもの。

○人口及び世帯数

(人、世帯)

	総数	男女別		年齢区分別			世帯数
		男	女	年少人口 (0~14歳)	生産年齢人口 (15~64歳)	高齢人口 (65歳以上)	
住基人口 (H30. 1. 1)	10, 740 (100. 0%)	5, 097 (47. 5%)	5, 643 (52. 5%)	1, 327 (12. 4%)	5, 502 (51. 3%)	3, 886 (36. 3%)	4, 686
国勢調査人口 (H27. 10. 1)	10, 391 (100. 0%)	4, 877 (46. 9%)	5, 514 (53. 1%)	1, 338 (12. 9%)	5, 445 (52. 4%)	3, 607 (34. 7%)	3, 940
国勢調査人口 (H22. 10. 1)	11, 137 (100. 0%)	5, 223 (46. 9%)	5, 914 (53. 1%)	1, 471 (13. 2%)	6, 345 (57. 0%)	3, 321 (29. 8%)	4, 024

総数には年齢不詳者も含まれているため、年齢区分別人口の積み上げと一致しない場合がある。
 年齢区分別人口の割合については、年齢3区分(不詳を除く)の積み上げを100として算出している。

(○地方版総合戦略に係る人口展望)

	将来推計人口 (H72(2060))	対H27国調比	7, 349 (100. 0%)	3, 499 (47. 6%)	3, 850 (52. 4%)	1, 095 (14. 9%)	3, 799 (51. 7%)	2, 455 (33. 4%)
			70. 7%	71. 7%	69. 8%	81. 8%	69. 8%	68. 1%

各地方公共団体による独自推計

○選挙人名簿登録者数 (H31. 3. 1) (人)

計	男	女
8, 974 (100. 0%)	4, 231 (47. 1%)	4, 743 (52. 9%)

○所得 (平成27年度)

市町村内総生産 (百万円)	23, 195	就業者1人当たり (千円)	4, 588	対県平均
				64. 5
市町村民所得 (百万円)	18, 398			

【組織】

○二役 (H31. 3. 20)

町長	カリノ マサズ 河野 正和	在任期間 任期	3 期目 平成31年 9月26日
	サカイ マサヒコ 酒井 雅彦	—	

○職員

会計区分	職員数		増減数
	H29. 4. 1 (人口千人当たり)	H28. 4. 1	
普通会計	112 (10.43)	111	1
公営企業等会計	58 (5.40)	53	5
計	170 (15.83)	164	6

【産業構造】

産業区分	総生産額(百万円) (H28. 3. 31)	就業人口 (H27. 10. 1)
第1次	5,318 (22.9%)	1,392 (27.4%)
第2次	3,766 (16.2%)	1,194 (23.5%)
第3次	13,899 (59.9%)	2,472 (48.7%)
税・関税等	213 (0.9%)	
分類不能		16 (0.3%)
計	23,196 (100.0%)	5,074 (100.0%)

【医療】

区分	施設数・人数	人口10万人当たり
病院数 ※1	7	67.7
歯科診療所数 ※1	4	38.7
医薬品販売業、薬局数 ※3	5	48.4
病院病床数(床) ※1	61	589.8
医師数 ※2	8	77.3
歯科医師数 ※2	4	38.7
薬剤師数 ※2	6	58.0
看護師、准看護師数 ※2	75	725.1
保健師数 ※2	6	58.0

※1…H28. 10. 1 ※2…H28. 12. 31 ※3…H29. 3. 31

【社会保障】 (平成28年度 1 か月平均)

区分	
生活保護被保護世帯数(100世帯当たり)	87 (1.87)
生活保護被保護実人員(人口千人当たり)	128 (11.83)

【高齢者福祉施設】 (H30. 4. 1)

区分	施設数	定員
養護老人ホーム	1	50
特別養護老人ホーム	1	50
老人デイサービスセンター	4	—

【保育・教育】

区分	施設数	児童生徒数
保育所 ※1	5	357
幼稚園 ※2	1	44
小学校 ※2	4	536
中学校 ※2	1	261
高等学校 ※2	1	209

※1…H29. 4. 1 ※2…H29. 5. 1

○議会 (H31. 3. 20)

議長	クキコ ユキリ 黒木 幸範	議員 任期	条例定数 10 人 平成31年 4月30日
副議長	イヤマ ショウイチ 稲山 勝一	党派別 人員	無所属10

○給与関係指標 (一般行政職)

ラスパイレス指数			平均給料月額(円)	平均年齢(歳)
H29. 4. 1	H28. 4. 1	H27. 4. 1	(H29. 4. 1)	(H29. 4. 1)
95.3	95.3	92.7	315,300	43.2

【農業・工業・商業】

項目	区分	
農業	総農家数(戸)	654
	農業従事者数	1,330
	(H27. 2. 1) 経営耕地総面積(ha)	899
製造業	事業所数	16
	(H28. 6. 1) 従業者数	506
	製造品出荷額等(百万円)	X
卸・小売業	事業所数	79
	(H28. 6. 1) 従業者数	474
	年間商品販売額(百万円)	19,763

【公共施設整備状況】

項目	区分		
道路 ※1	市町村道	実延長(km)	336.2
		改良率(%)	74.3
		舗装率(%)	78.7
農林道 ※2	農道	延長(m)	11,820
	林道	延長(m)	0
都市公園等 ※2	市町村立	箇所数	5
		面積(m ²)	148,400
	市町村立以外	箇所数	0
公営住宅等 ※2		戸数(戸)	432
廃棄物 処理施設 ※2	し尿	処理人口	2,853
		年間総収集量(kl)	1,643
	ごみ	処理人口	10,693
		年間総収集量(t)	2,185
水道 ※3		給水人口	10,126
		普及率(%)	97.8
下水道 ※4		汚水処理人口	4,649
		普及率(%)	43.2

※1…H28. 4. 1 ※2…H30. 3. 31 ※3…H28. 3. 31 ※4…H29. 3. 31

【公共施設数】 (H30. 3. 31)

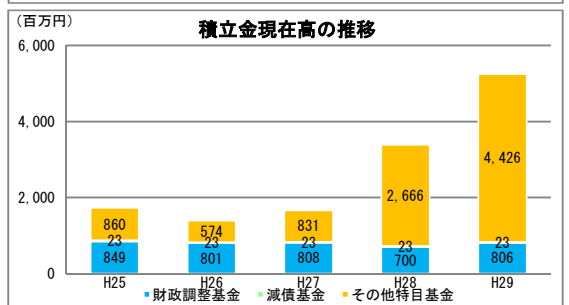
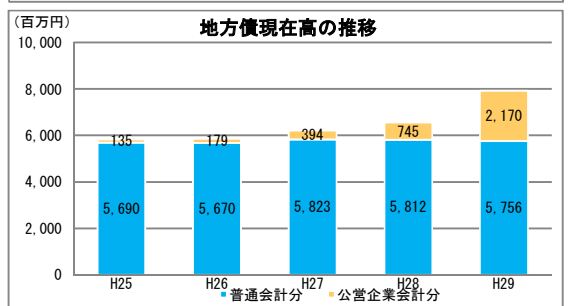
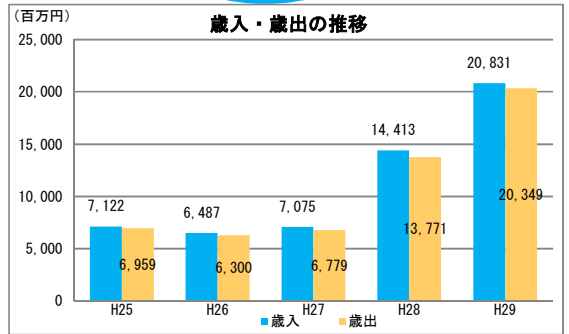
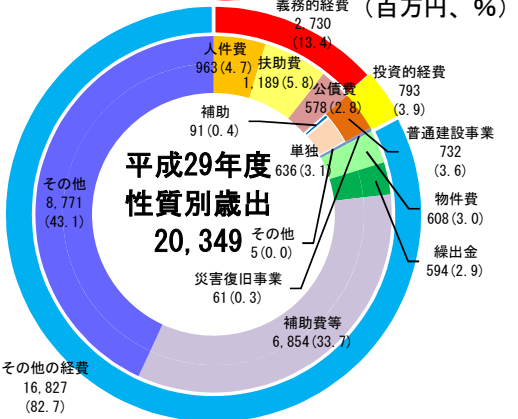
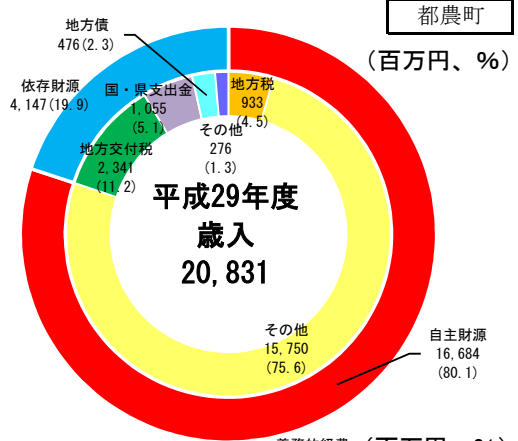
区分	施設数	区分	施設数
児童館	1	体育館	2
公会堂・市民会館	1	陸上競技場	1
公民館	1	野球場	3
図書館	1	プール	0
博物館	0	保健センター	1

【財政】

○決算収支の状況

(千円)

区分	平成29年度決算		平成28年度決算	
	決算額	構成比	決算額	構成比
歳入総額	20,830,719	100.0	14,413,236	100.0
自主財源	16,683,822	80.1	9,943,377	69.0
地方税	933,490	4.5	899,501	6.2
その他	15,750,332	75.6	9,043,876	62.7
依存財源	4,146,897	19.9	4,469,859	31.0
地方交付税	2,340,696	11.2	2,431,579	16.9
国・県支出金	1,054,637	5.1	1,266,818	8.8
地方債	475,577	2.3	509,189	3.5
その他	275,987	1.3	262,273	1.8
歳出総額	20,349,325	100.0	13,770,791	100.0
義務的経費	2,729,738	13.4	2,716,194	19.7
人件費	962,969	4.7	954,902	6.9
扶助費	1,188,912	5.8	1,183,887	8.6
公債費	577,857	2.8	577,405	4.2
投資的経費	793,044	3.9	1,028,240	7.5
普通建設事業	731,814	3.6	990,398	7.2
補助	91,061	0.4	333,449	2.4
単独	636,153	3.1	654,949	4.8
その他	4,600	0.0	2,000	0.0
災害復旧事業	61,230	0.3	37,842	0.3
その他の経費	16,826,543	82.7	10,026,357	72.8
物件費	607,770	3.0	602,787	4.4
繰出金	593,904	2.9	580,367	4.2
補助費等	6,853,534	33.7	3,807,630	27.7
その他	8,771,335	43.1	5,035,573	36.6
実質収支	359,896		451,652	
単年度収支	△ 91,756		259,298	
実質単年度収支	△ 212,451		54,592	



○主要指標等

	平成29年度決算	平成28年度決算
標準財政規模(千円)	3,411,328	3,447,044
財政力指数	0.301	0.289
経常収支比率(%)	92.7	92.5
自主財源比率(%)	80.1	69.0
健全化判断比率		
実質赤字比率	—	—
連結実質赤字比率	—	—
実質公債費比率	9.5	9.8
将来負担比率	—	—
地方債現在高(千円)	7,925,922 (232.3%)	6,557,019 (190.2%)
普通会計分	5,755,947 (168.7%)	5,811,829 (168.6%)
公営企業会計分	2,169,975 (63.6%)	745,190 (21.6%)
積立金現在高(千円)	5,254,008 (154.0%)	3,389,482 (98.3%)
財政調整基金	805,571 (23.6%)	700,266 (20.3%)
減債基金	22,818 (0.7%)	22,810 (0.7%)
その他特定目的基金	4,425,619 (129.7%)	2,666,406 (77.4%)

地方債現在高、積立金現在高の()は標準財政規模比

○公営企業の状況（平成29年度決算）

(千円)

会計名	法適	法非適	総収益	総費用	純損益又は実質収支	他会計繰入金	資金不足比率
国民健康保険病院事業会計	○		882,586	1,037,216	△ 154,630	215,500	-
水道事業会計	○		223,319	188,328	34,991	11,265	-
簡易水道事業特別会計		○	4,488	4,184	763	651	-

法適用企業は純損益、法非適企業は実質収支

○ふるさと納税寄付金

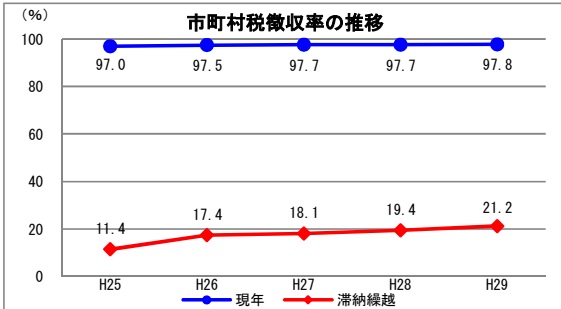
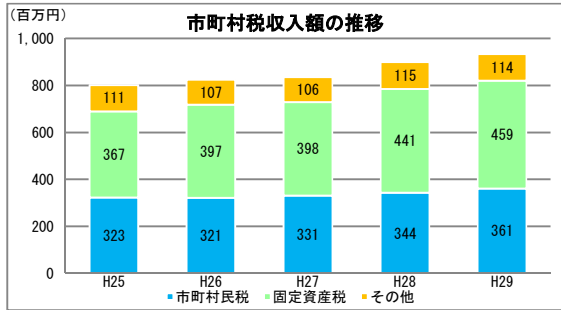
	平成29年度	平成28年度
受入件数（件）	430,018	257,268
受入金額（千円）	7,914,819	5,008,695

【税】

○税収の状況

(千円)

区分	平成29年度		平成28年度		
	決算額	構成比	決算額	構成比	
市町村民税	個人	311,324	33.4	284,068	31.6
	法人	49,233	5.3	59,545	6.6
	小計	360,557	38.6	343,613	38.2
固定資産税	459,285	49.2	440,894	49.0	
その他	113,648	12.2	114,994	12.8	
合計	933,490	100.0	899,501	100.0	



○徴収率

(%)

区分	平成29年度	平成28年度	
市町村税	現年	97.8	97.7
	滞納繰越	21.2	19.4
	計	92.1	91.3
国民健康保険税	現年	94.6	94.5
	滞納繰越	20.4	19.1
	計	82.5	80.6

【主な長期計画】

計画	名称	策定年月	計画期間	見直し年月	備考
総合計画・長期計画	第6次都農町長期総合計画	H29.3	H29～H38	H34.4	
中期財政計画	—				
地方版総合戦略	都農町地方人口ビジョン及び地方版総合戦略	H28.2	H27～H31	—	

【今後の主な事業等】

事業名	事業内容	事業予定年度
保健医療福祉連携施設整備事業	健康推進機能や社会福祉機能を集約した「総合保健福祉センター」を建設する。	H29～H32
にぎわい拠点整備事業	都農町のにぎわい拠点である道の駅「つの」の来場者の安全と安心を確保する為に、駐車場スペースの拡張、及び、駐車台数を増やすことにより、来場者増を図る。	H30～H32
定住促進奨励事業	都農町に定住する者に対して奨励措置を講じることにより、定住人口の減少を抑制するとともに、地域経済の活性化を図る。	H31