


村の木：くぬぎ

村の花：山ざくら

村の花木：-

村の鳥：めじろ

| | | | |
|-----------------------------------------------------------------------------------|-------------------------------------------------------------------------------------|--------|----------|
|  | もろつかそん | | |
| | 諸塚村 | | |
| 市町村コード | 454290 | 類似団体類型 | I-0 (町村) |
| 所在地 | 〒 883 - 1301 東臼杵郡諸塚村大字家代2683 TEL 0982 - 65 - 1111 FAX 0982 - 65 - 0032 | | |
| HP | http://www.vill.morotsuka.miyazaki.jp/ | | |
| E-MAIL | mkikaku@morotsuka.jp | | |
| 沿革 | | | |
| 明22. 5. 1 村制施行 | | | |
| 昭24. 4. 1 西臼杵郡より東臼杵郡に編入 | | | |

市町村のPR
「協創の森・諸塚」
 緑を紡ぐ互縁社会が真の価値を生む
 ①環境のむらづくり
 ②人が活きるむらづくり
 ③元気なむらづくり
 ④森のむらづくり

〇名所・旧跡
 諸塚山スカイライン・池の窪グリーンパーク・しいたけの館21・小原井童子・諸塚山・紋原・総合運動公園・黒岳・やましぎの杜・諸塚山溪流の里・へいだの里

〇名物・特産品
 原木椎茸霧六峰・諸塚茶・諸塚牛・木材・手づくりこんにやく・椎茸ドレッシング・手づくりみそ・山菜風味漬・地蜜・柚子こしょう・椎茸寿し・黒岳まんじゅう・ブルーベリー・高冷地野菜・スイートピー・ほおずき

〇祭・行事
 3月 諸塚山山開き・世界森林認証祭・吉野宮神社座頭神祭、4月 諸塚クロスカントリー大会、9月 ぎやあな祭、10月 黒岳もみじ祭、11月 諸塚駄賃つけ唄全国大会・諸塚村民文化祭
 諸塚神楽 (戸下・南川・桂)、団七踊 (黒葛原・立岩・飯干)、臼太鼓踊 (立岩・家代・セツ山・小原井・松の平)

【概要】

〇面積

| 総面積 (km ²) (H30. 10. 1) | 林野面積 (ha) | | | | 耕地面積 (ha) | | 宅地面積 (ha) | | 可住地面積 (ha) | |
|----------------------------------------|-------------|------|----------------------|-----|--------------|-----|-------------|-----|--------------|-----|
| | (H27. 2. 1) | 構成比 | 国有林面積 (H27. 2. 1) | | (H30. 7. 15) | 構成比 | (H30. 1. 1) | 構成比 | (H29. 3. 31) | 構成比 |
| | | | 構成比 | 面積 | | | | | | |
| 187.56 | 17,787 | 94.8 | 348 | 2.0 | 187 | 1.0 | 45.5 | 0.2 | 969 | 5.2 |

構成比は、国有林面積は林野面積、それ以外は総面積に対するものであり、総面積は各項目の年次に合わせたもの。

〇人口及び世帯数

(人、世帯)

| | 総数 | 男女別 | | 年齢区分別 | | | 世帯数 |
|------------------------|-------------------|----------------|----------------|-----------------|--------------------|-----------------|-----|
| | | 男 | 女 | 年少人口 (0~14歳) | 生産年齢人口 (15~64歳) | 高齢人口 (65歳以上) | |
| 住基人口 (H30. 1. 1) | 1,766 (100.0%) | 867 (49.1%) | 899 (50.9%) | 183 (10.4%) | 835 (47.4%) | 745 (42.3%) | 732 |
| 国勢調査人口 (H27. 10. 1) | 1,739 (100.0%) | 849 (48.8%) | 890 (51.2%) | 216 (12.4%) | 817 (47.0%) | 706 (40.6%) | 688 |
| 国勢調査人口 (H22. 10. 1) | 1,882 (100.0%) | 924 (49.1%) | 958 (50.9%) | 237 (12.6%) | 929 (49.4%) | 716 (38.0%) | 719 |

総数には年齢不詳者も含まれているため、年齢区分別人口の積み上げと一致しない場合がある。
 年齢区分別人口の割合については、年齢3区分(不詳を除く)の積み上げを100として算出している。

(〇地方版総合戦略に係る人口展望)

| 将来推計人口 (H72(2060)) | 739 (100.0%) | 369 (49.9%) | 370 (50.1%) | 112 (15.2%) | 387 (52.4%) | 240 (32.5%) |
|-----------------------|-----------------|----------------|----------------|----------------|----------------|----------------|
| 対H27国調比 | 42.5% | 43.5% | 41.6% | 51.9% | 47.4% | 34.0% |

各地方公共団体による独自推計

〇選挙人名簿登録者数 (H31. 3. 1) (人)

| 計 | 男 | 女 |
|-------------------|----------------|----------------|
| 1,488 (100.0%) | 720 (48.4%) | 768 (51.6%) |

〇所得 (平成27年度)

| 市町村内総生産 (百万円) | 7,383 | 就業者1人当たり (千円) | 7,643 | 対県平均 |
|------------------|-------|------------------|-------|-------|
| 市町村村民所得 (百万円) | 3,209 | | | 107.4 |

【組織】

〇二役 (H31. 3. 20)

| | | | |
|----|---------------------|------------|---------------------|
| 村長 | ニシカワ ケン 西川 健 | 在任期間 任期 | 1 期目 平成31年 4月30日 |
| | フジサキ イチロウ 藤崎 猪一郎 | — | |

〇職員

| 会計区分 | 職員数 | | 増減数 |
|---------|---------------------|-----------|-----|
| | H29. 4. 1 (人口千人当たり) | H28. 4. 1 | |
| 普通会計 | 51 (28.88) | 50 | 1 |
| 公営企業等会計 | 24 (13.59) | 23 | 1 |
| 計 | 75 (42.47) | 73 | 2 |

【産業構造】

| 産業区分 | 総生産額(百万円) (H28. 3. 31) | 就業人口 (H27. 10. 1) |
|-------|---------------------------|----------------------|
| 第1次 | 787 (10.7%) | 387 (39.9%) |
| 第2次 | 2,302 (31.2%) | 159 (16.4%) |
| 第3次 | 4,629 (62.7%) | 422 (43.5%) |
| 税・関税等 | △ 334 (△4.6%) | |
| 分類不能 | | 2 (0.2%) |
| 計 | 7,384 (100.0%) | 970 (100.0%) |

【医療】

| 区分 | 施設数・人数 | 人口10万人当たり |
|---------------|--------|-----------|
| 病院数 ※1 | 2 | 116.8 |
| 歯科診療所数 ※1 | 1 | 58.4 |
| 医薬品販売業、薬局数 ※3 | 1 | 58.5 |
| 病院病床数(床) ※1 | 19 | 1,109.2 |
| 医師数 ※2 | 2 | 116.8 |
| 歯科医師数 ※2 | 1 | 58.4 |
| 薬剤師数 ※2 | 1 | 58.4 |
| 看護師、准看護師数 ※2 | 24 | 1,401.1 |
| 保健師数 ※2 | 4 | 233.5 |

※1…H28. 10. 1 ※2…H28. 12. 31 ※3…H29. 3. 31

【社会保障】 (平成28年度 1 か月平均)

| 区分 | |
|----------------------|----------|
| 生活保護被保護世帯数(100世帯当たり) | 7 (0.95) |
| 生活保護被保護実人員(人口千人当たり) | 8 (4.36) |

【高齢者福祉施設】 (H30. 4. 1)

| 区分 | 施設数 | 定員 |
|--------------|-----|----|
| 養護老人ホーム | 0 | 0 |
| 特別養護老人ホーム | 1 | 49 |
| 老人デイサービスセンター | 1 | — |

【保育・教育】

| 区分 | 施設数 | 児童生徒数 |
|---------|-----|-------|
| 保育所 ※1 | 3 | 41 |
| 幼稚園 ※2 | 1 | 21 |
| 小学校 ※2 | 3 | 84 |
| 中学校 ※2 | 1 | 42 |
| 高等学校 ※2 | 0 | 0 |

※1…H29. 4. 1 ※2…H29. 5. 1

〇議会 (H31. 3. 20)

| | | | |
|-----|-------------------|-----------|-------------------------|
| 議長 | ワカモト ユキヲ 若本 幸徳 | 議員 任期 | 条例定数 8 人 平成31年 4月30日 |
| 副議長 | ヤマモト トシオ 山本 利夫 | 党派別 人員 | 無所属 8 |

〇給与関係指標 (一般行政職)

| ラスパイレス指数 | | | 平均給料月額(円) | 平均年齢(歳) |
|-----------|-----------|-----------|-------------|-------------|
| H29. 4. 1 | H28. 4. 1 | H27. 4. 1 | (H29. 4. 1) | (H29. 4. 1) |
| 92.0 | 92.0 | 91.6 | 309,200 | 43.9 |

【農業・工業・商業】

| 項目 | 区分 | |
|-------|-------------------------|-----|
| 農業 | 総農家数(戸) | 285 |
| | 農業従事者数 | 421 |
| | (H27. 2. 1) 経営耕地総面積(ha) | 69 |
| 製造業 | 事業所数 | 6 |
| | (H28. 6. 1) 従業者数 | 71 |
| | 製造品出荷額等(百万円) | 870 |
| 卸・小売業 | 事業所数 | 20 |
| | (H28. 6. 1) 従業者数 | 56 |
| | 年間商品販売額(百万円) | 798 |

【公共施設整備状況】

| 項目 | 区分 | | |
|----------------|--------|---------------------|---------|
| 道路 ※1 | 市町村道 | 実延長(km) | 508.4 |
| | | 改良率(%) | 5.1 |
| | | 舗装率(%) | 27.5 |
| 農林道 ※2 | 農道 | 延長(m) | 15,906 |
| | 林道 | 延長(m) | 179,745 |
| 都市公園等 ※2 | 市町村立 | 箇所数 | 0 |
| | | 面積(m ²) | 0 |
| | 市町村立以外 | 箇所数 | 0 |
| | | 面積(m ²) | 0 |
| 公営住宅等 ※2 | | 戸数(戸) | 122 |
| 廃棄物 処理施設 ※2 | し尿 | 処理人口 | 43 |
| | | 年間総収集量(kl) | 81 |
| | ごみ | 処理人口 | 1,714 |
| | | 年間総収集量(t) | 315 |
| 水道 ※3 | | 給水人口 | 733 |
| | | 普及率(%) | 43.0 |
| 下水道 ※4 | | 汚水処理人口 | 1,709 |
| | | 普及率(%) | 96.4 |

※1…H28. 4. 1 ※2…H30. 3. 31 ※3…H28. 3. 31 ※4…H29. 3. 31

【公共施設数】 (H30. 3. 31)

| 区分 | 施設数 | 区分 | 施設数 |
|----------|-----|--------|-----|
| 児童館 | 0 | 体育館 | 2 |
| 公会堂・市民会館 | 0 | 陸上競技場 | 1 |
| 公民館 | 1 | 野球場 | 1 |
| 図書館 | 0 | プール | 1 |
| 博物館 | 0 | 保健センター | 0 |

【財政】

○決算収支の状況

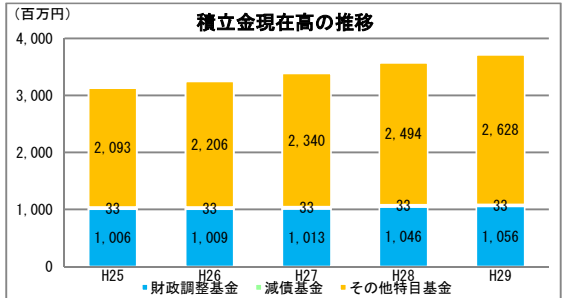
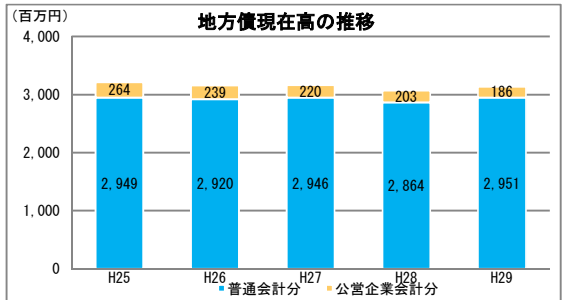
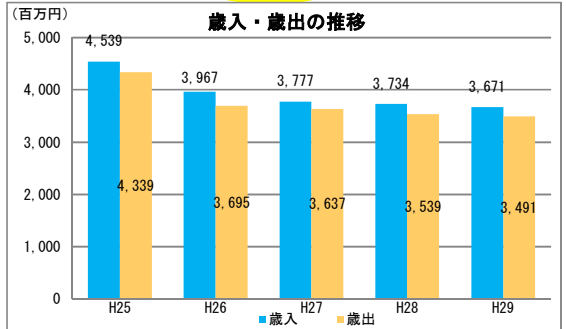
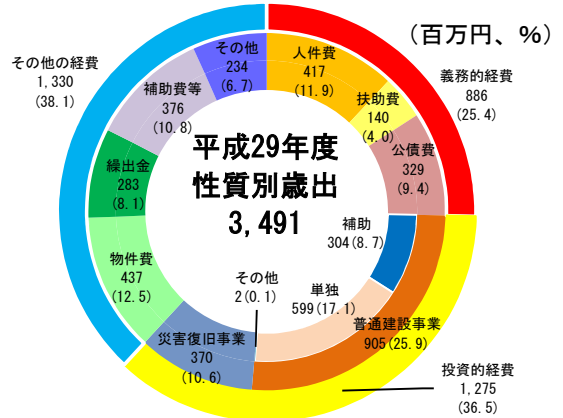
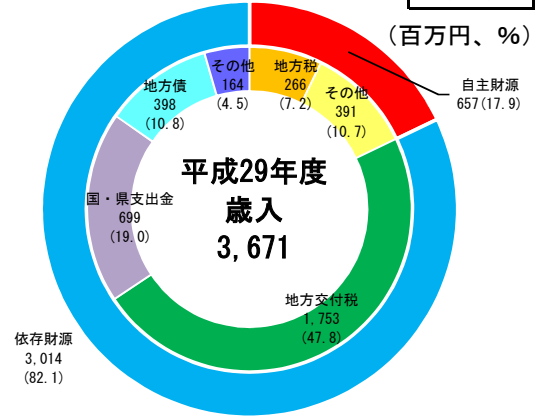
(千円)

| 区分 | 平成29年度決算 | | 平成28年度決算 | |
|---------|-----------|-------|-----------|-------|
| | 決算額 | 構成比 | 決算額 | 構成比 |
| 歳入総額 | 3,670,995 | 100.0 | 3,733,969 | 100.0 |
| 自主財源 | 657,070 | 17.9 | 623,074 | 16.7 |
| 地方税 | 266,026 | 7.2 | 246,761 | 6.6 |
| その他 | 391,044 | 10.7 | 376,313 | 10.1 |
| 依存財源 | 3,013,925 | 82.1 | 3,110,895 | 83.3 |
| 地方交付税 | 1,753,184 | 47.8 | 1,904,000 | 51.0 |
| 国・県支出金 | 698,770 | 19.0 | 767,536 | 20.6 |
| 地方債 | 398,030 | 10.8 | 284,345 | 7.6 |
| その他 | 163,941 | 4.5 | 155,014 | 4.2 |
| 歳出総額 | 3,490,887 | 100.0 | 3,539,205 | 100.0 |
| 義務的経費 | 885,836 | 25.4 | 954,646 | 27.0 |
| 人件費 | 417,128 | 11.9 | 416,998 | 11.8 |
| 扶助費 | 139,927 | 4.0 | 146,659 | 4.1 |
| 公債費 | 328,781 | 9.4 | 390,989 | 11.0 |
| 投資的経費 | 1,275,490 | 36.5 | 1,190,242 | 33.6 |
| 普通建設事業 | 905,191 | 25.9 | 889,016 | 25.1 |
| 補助 | 304,451 | 8.7 | 401,839 | 11.4 |
| 単独 | 598,590 | 17.1 | 487,177 | 13.8 |
| その他 | 2,150 | 0.1 | 0 | 0.0 |
| 災害復旧事業 | 370,299 | 10.6 | 301,226 | 8.5 |
| その他の経費 | 1,329,561 | 38.1 | 1,394,317 | 39.4 |
| 物件費 | 437,258 | 12.5 | 446,879 | 12.6 |
| 繰出金 | 282,575 | 8.1 | 287,999 | 8.1 |
| 補助費等 | 375,519 | 10.8 | 369,092 | 10.4 |
| その他 | 234,209 | 6.7 | 290,347 | 8.2 |
| 実質収支 | 91,502 | | 108,665 | |
| 単年度収支 | △ 17,163 | | 10,114 | |
| 実質単年度収支 | △ 7,638 | | 43,566 | |

○主要指標等

| | 平成29年度決算 | 平成28年度決算 |
|------------|--------------------|--------------------|
| 標準財政規模(千円) | 1,885,805 | 2,019,583 |
| 財政力指数 | 0.167 | 0.161 |
| 経常収支比率(%) | 81.7 | 79.6 |
| 自主財源比率(%) | 17.9 | 16.7 |
| 健全化判断比率 | | |
| 実質赤字比率 | — | — |
| 連結実質赤字比率 | — | — |
| 実質公債費比率 | 6.9 | 7.7 |
| 将来負担比率 | — | — |
| 地方債現在高(千円) | 3,137,242 (166.4%) | 3,066,992 (151.9%) |
| 普通会計分 | 2,951,032 (156.5%) | 2,863,754 (141.8%) |
| 公営企業会計分 | 186,210 (9.9%) | 203,238 (10.1%) |
| 積立金現在高(千円) | 3,716,648 (197.1%) | 3,573,105 (176.9%) |
| 財政調整基金 | 1,055,793 (56.0%) | 1,046,268 (51.8%) |
| 減債基金 | 33,080 (1.8%) | 33,074 (1.6%) |
| その他特定目的基金 | 2,627,775 (139.3%) | 2,493,763 (123.5%) |

地方債現在高、積立金現在高の()は標準財政規模比



○公営企業の状況（平成29年度決算）

(千円)

| 会計名 | 法適 | 法非適 | 総収益 | 総費用 | 純損益又は実質収支 | 他会計繰入金 | 資金不足比率 |
|-------------|----|-----|--------|--------|-----------|--------|--------|
| 簡易水道事業特別会計 | | ○ | 21,262 | 23,354 | 801 | 25,488 | - |
| 公共下水道事業特別会計 | | ○ | 7,321 | 8,500 | 2,556 | 10,115 | - |
| 発電事業特別会計 | | ○ | 2,039 | 348 | 1,691 | 2,339 | - |
| | | | | | | | |
| | | | | | | | |
| | | | | | | | |
| | | | | | | | |
| | | | | | | | |

法適用企業は純損益、法非適企業は実質収支

○ふるさと納税寄付金

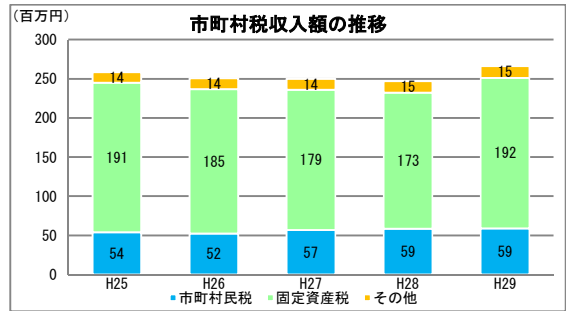
| | 平成29年度 | 平成28年度 |
|----------|--------|--------|
| 受入件数（件） | 369 | 1,239 |
| 受入金額（千円） | 8,312 | 27,857 |

【税】

○税収の状況

(千円)

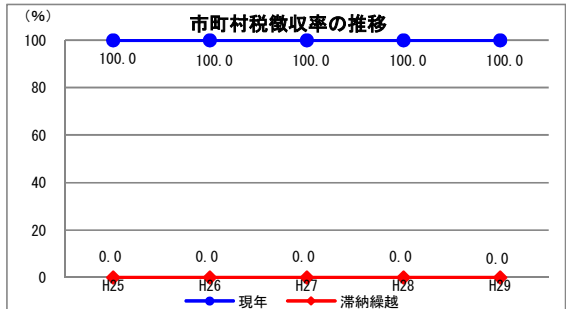
| 区分 | 平成29年度 | | 平成28年度 | | |
|-------|---------|--------|---------|--------|------|
| | 決算額 | 構成比 | 決算額 | 構成比 | |
| 市町村民税 | 個人 | 49,677 | 18.7 | 48,316 | 19.6 |
| | 法人 | 9,304 | 3.5 | 10,279 | 4.2 |
| | 小計 | 58,981 | 22.2 | 58,595 | 23.7 |
| 固定資産税 | 192,235 | 72.3 | 173,459 | 70.3 | |
| その他 | 14,810 | 5.6 | 14,707 | 6.0 | |
| 合計 | 266,026 | 100.0 | 246,761 | 100.0 | |



○徴収率

(%)

| 区分 | 平成29年度 | 平成28年度 |
|---------|--------|--------|
| 市町村税 | 現年 | 100.0 |
| | 滞納繰越 | - |
| | 計 | 100.0 |
| 国民健康保険税 | 現年 | 100.0 |
| | 滞納繰越 | - |
| | 計 | 100.0 |



【主な長期計画】

| 計画 | 名称 | 策定年月 | 計画期間 | 見直し年月 | 備考 |
|-----------|----------------|--------|--------|-------|----|
| 総合計画・長期計画 | 第5次諸塚村総合長期計画 | H23.3 | H23~32 | H27.1 | |
| 中期財政計画 | - | | | | |
| 地方版総合戦略 | 諸塚村人口ビジョン・総合戦略 | H27.10 | H27~31 | - | |

【今後の主な事業等】

| 事業名 | 事業内容 | 事業予定年度 |
|--------------|---------------------------------------------------|--------|
| 森林整備促進事業 | 森林環境税を活かした森林整備及び人材育成に関する事業 | H31~ |
| 道路新設改良事業 | 住民の生活環境の向上を図るため、村道の拡幅・舗装整備など改良事業を実施 | 継続 |
| もろつか未来塾 | 本村の社会教育の振興と、諸塚村の各地域の中核となる次世代の人材（人材）を育成するための講座等の実施 | H31~ |
| 諸塚村林道開設・改良事業 | 森林資源の有効活用及び生産コスト軽減のため、林道及び林業専用道の開設・改良を実施 | 継続 |
| 諸塚村森林保全整備事業 | 針葉樹等の生産林及び椎茸原木となる広葉樹の森林資源の保全を目的とした、造林・育林の助成事業 | 継続 |