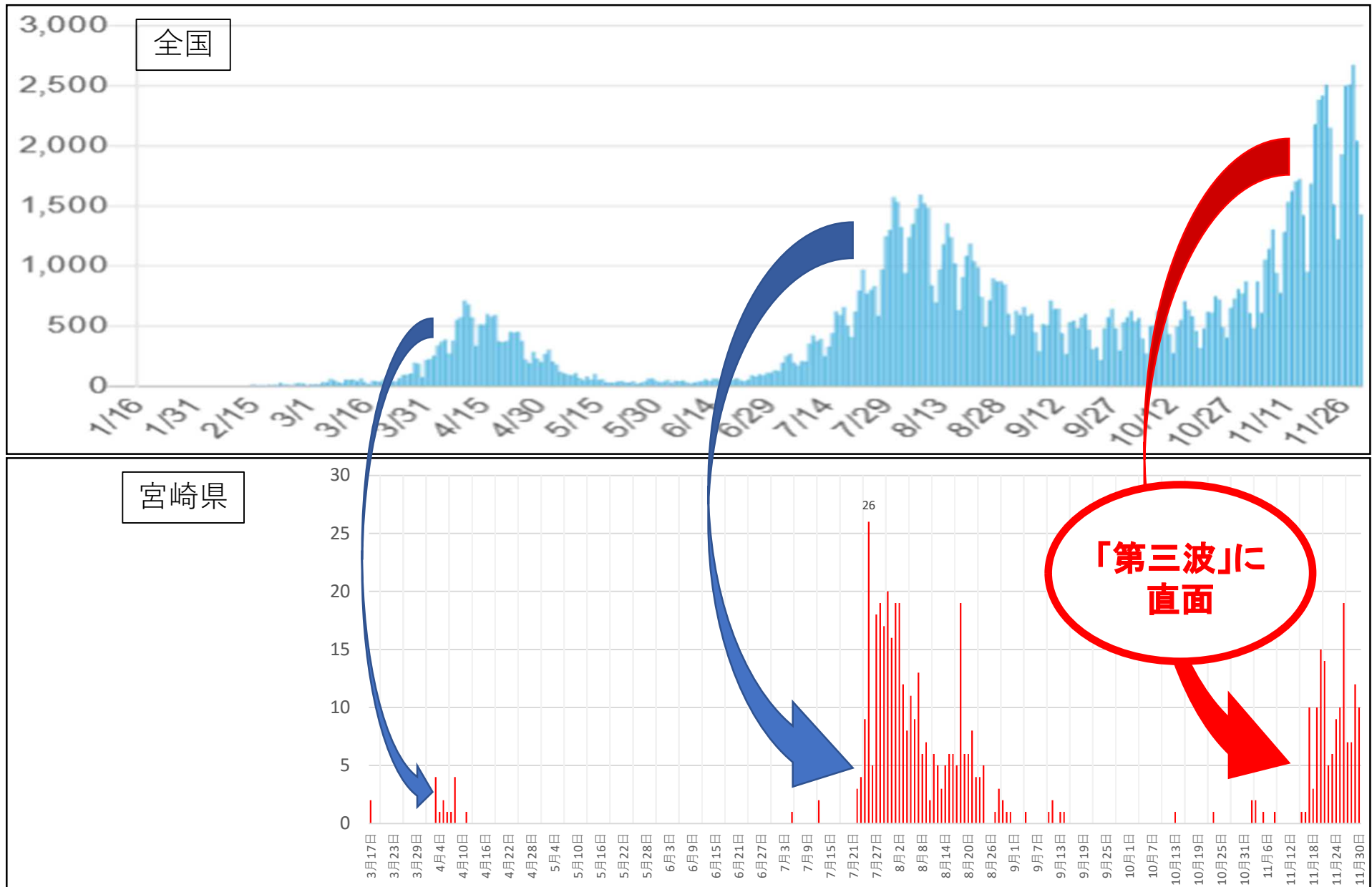


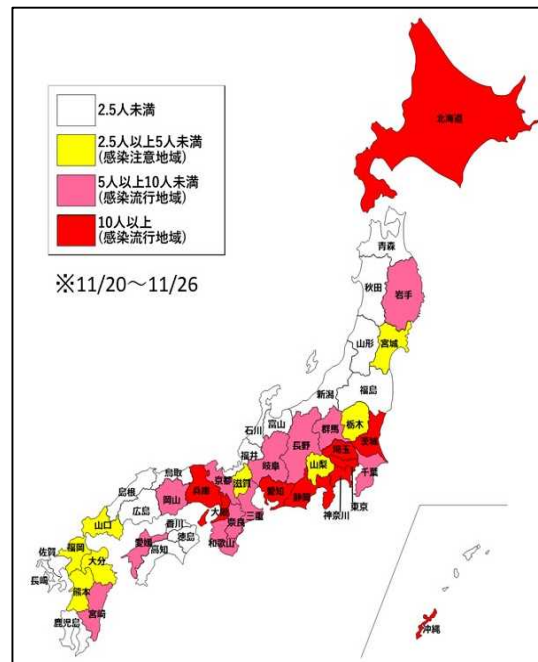
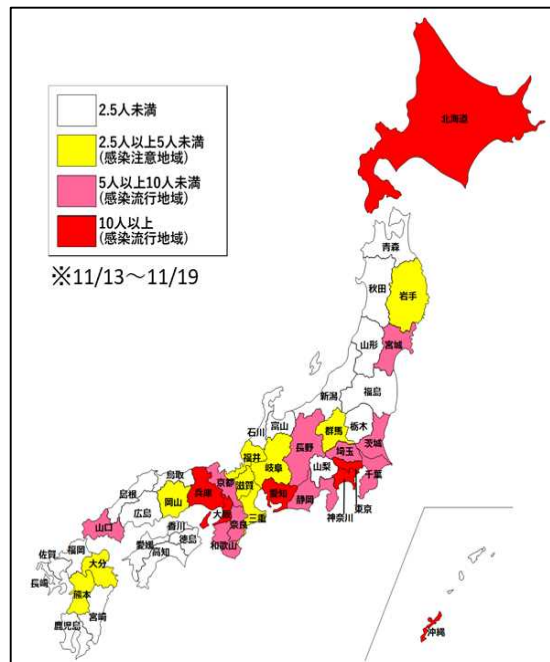
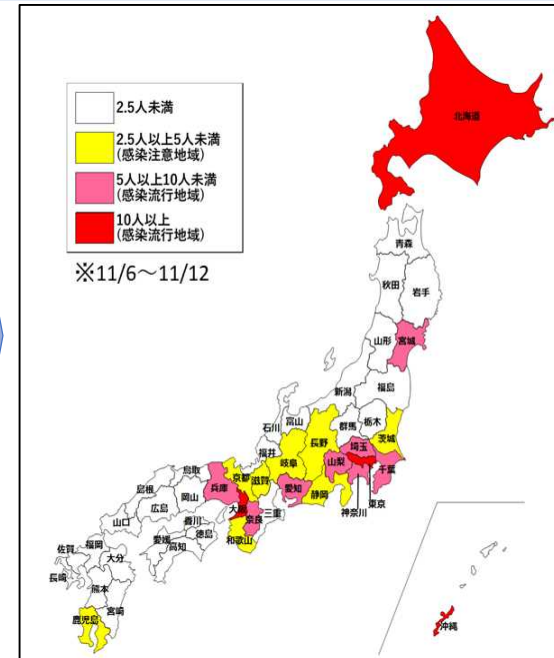
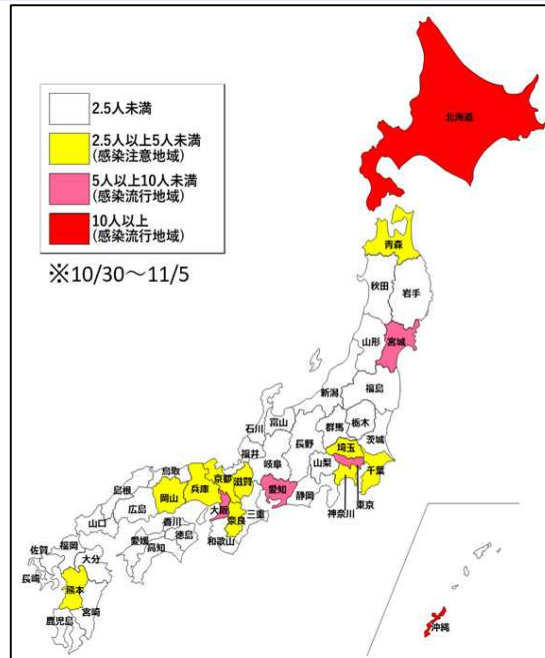
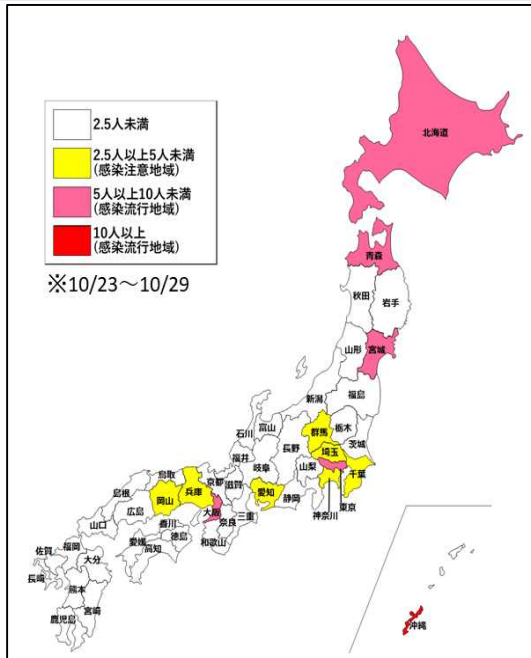
# 全国と県内の感染状況について

資料 1



※これまで全国的な感染拡大とタイミングを同じくして、県内でも感染が発生、拡大 1

# 全国の直近1週間の人口10万人当たりの感染者数

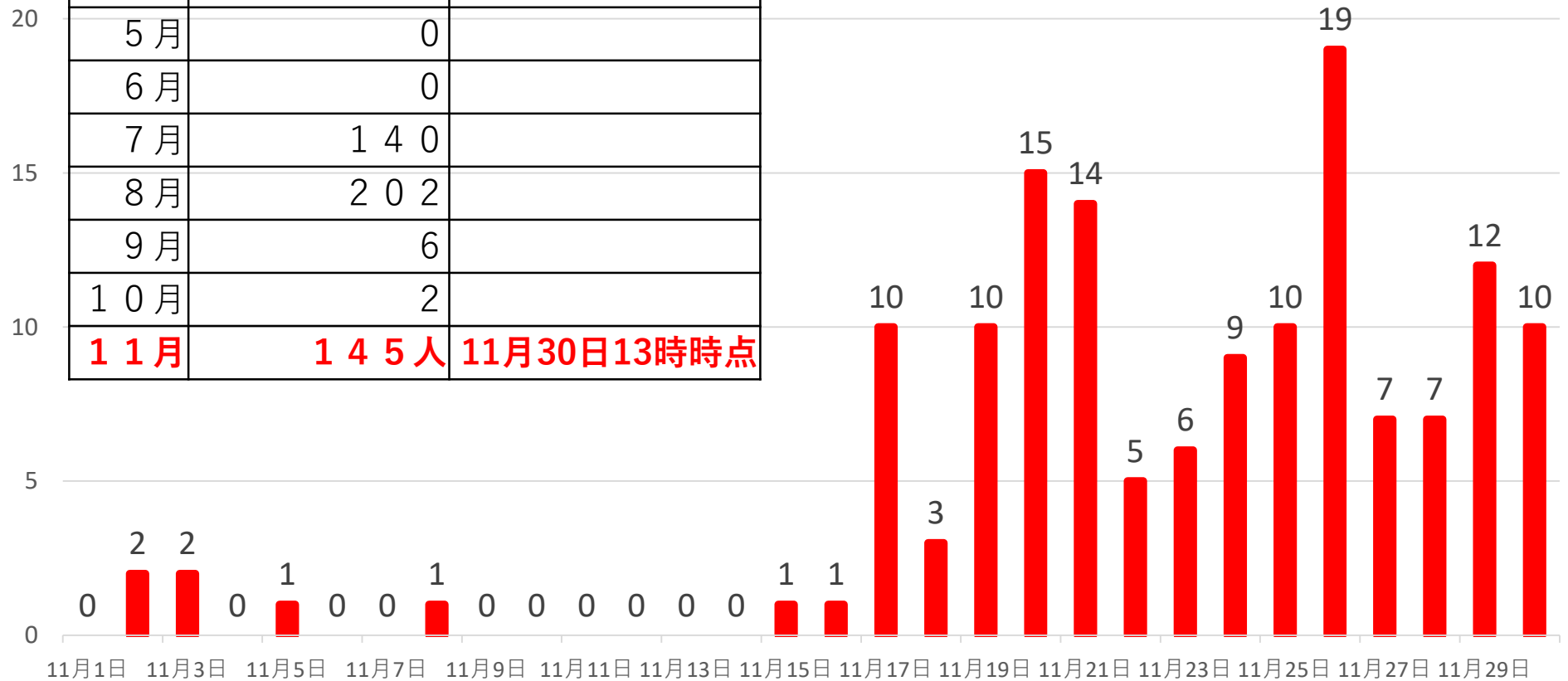


○全国的に感染が拡大！  
 ○本県も感染者が急増！

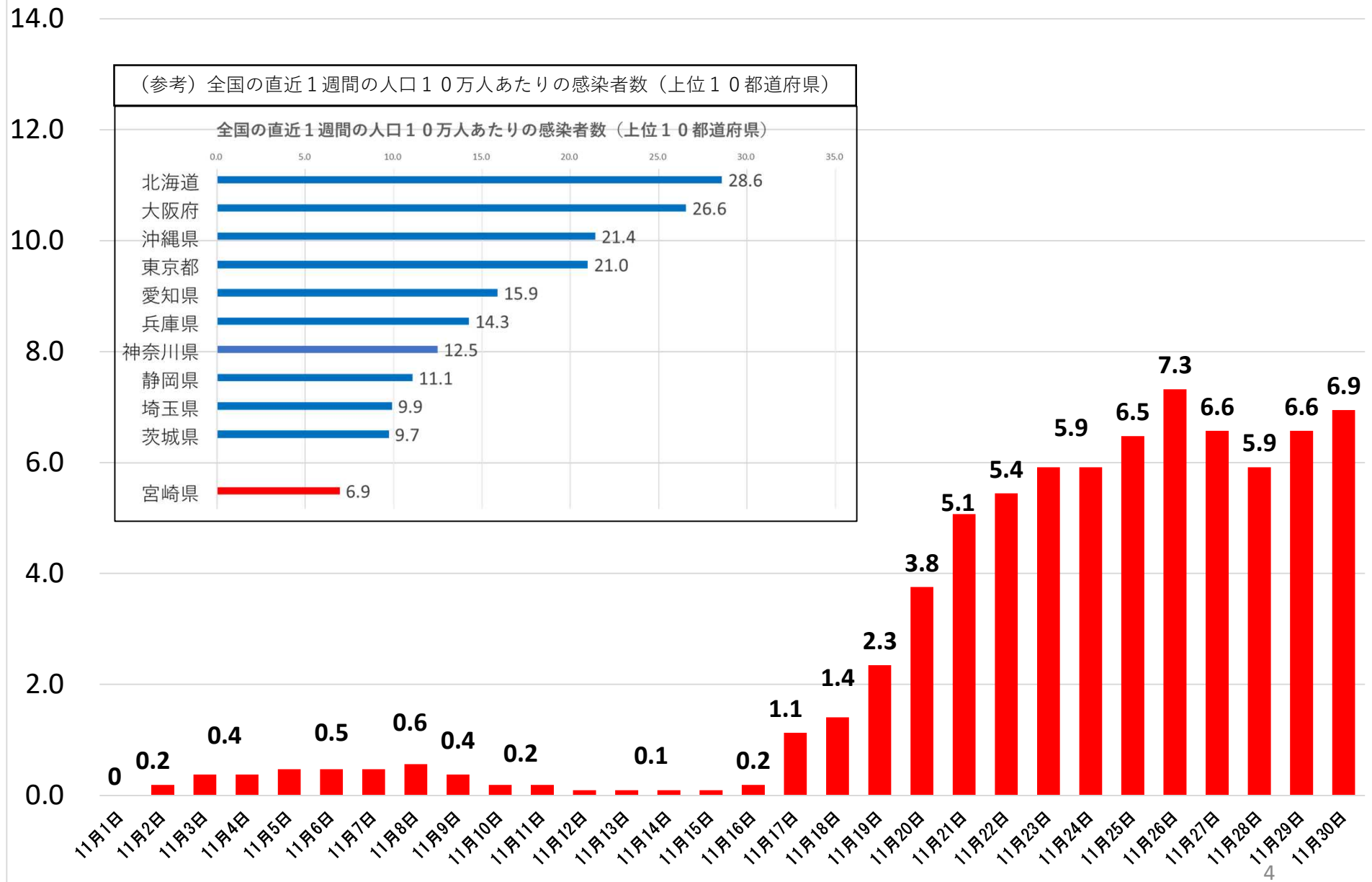
# 宮崎県の11月の感染者数

30

(参考) 月別感染者数		
月	感染者数 (人)	備考
3月	3	
4月	14	
5月	0	
6月	0	
7月	140	
8月	202	
9月	6	
10月	2	
<b>11月</b>	<b>145人</b>	<b>11月30日13時時点</b>



# 宮崎県の直近1週間の人口10万人あたりの感染者数

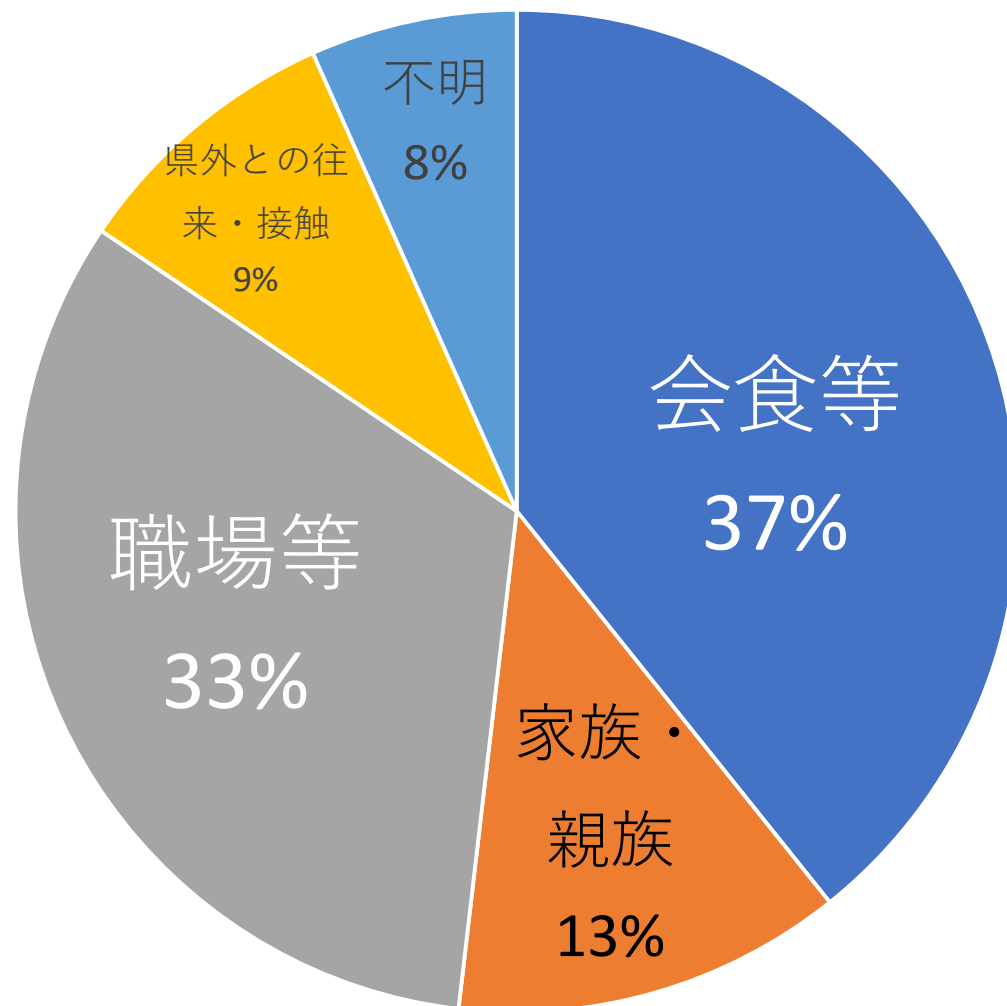


# 宮崎県において推定される感染機会の分布

分類	件数
会食等	54
家族・親族	19
職場等	48
県外との往来・接触	12
不明	12
合計	145

※ 11 / 1 ~ 30 判明分

※ 368 ~ 512 例目

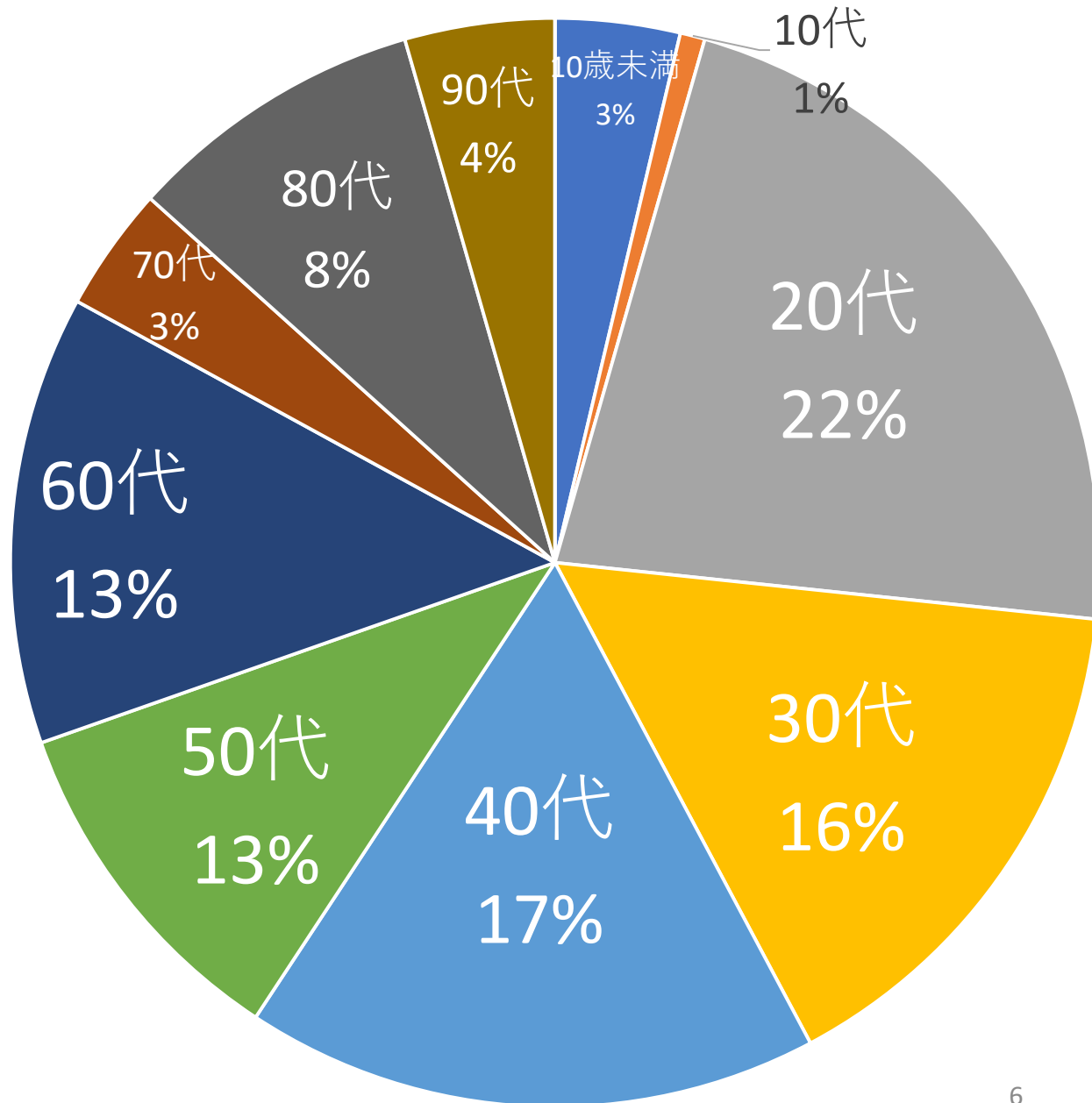


■ 会食等 ■ 家族・親族 ■ 職場等 ■ 県外との往来・接触 ■ 不明

# 宮崎県における年代別のコロナ感染者割合

年齢群	人数
10歳未満	4
10代	1
20代	32
30代	23
40代	24
50代	19
60代	19
70代	5
80代	12
90代	6
合計	145

※11 / 1～30判明分  
 ※368～512例目



令和2年12月2日短評(11/17~12/1)

1 感染者数、感染経路等

感染者は、急増しており、県内7圏域のうち、6圏域に感染が広がっているが、宮崎市・東諸県郡圏域に集中している。なお、感染経路は概ね追跡できているが、経路不明な例が増えつつある。

2 感染等の特徴

県外との往来に端を発した感染が、会食、職場等を通して拡大し、特に、宮崎市では、職場や接待を伴う飲食店、高齢者施設でのクラスターなどが発生している。

3 感染者の状況等

無症状者・軽症者が多いが、重症者は少ない。

4 医療提供体制等

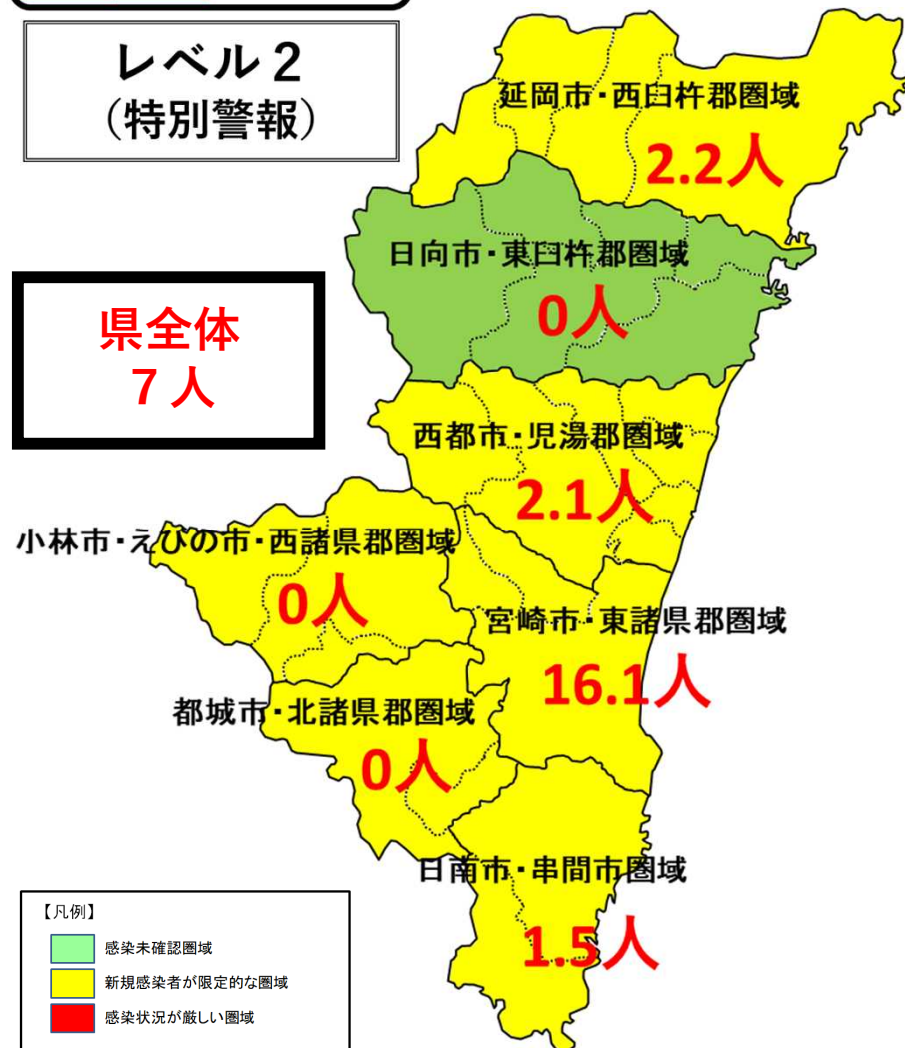
療養者数・入院者数が漸増傾向であり、本県の医療提供体制への負荷が蓄積しつつある。

直近1週間の人口10万人当たり感染者数



レベル2  
(特別警報)

県全体  
7人



【凡例】  
■ 感染未確認圏域  
■ 新規感染者が限定的な圏域  
■ 感染状況が厳しい圏域



# 新型コロナの実態に関する6つの指標（分科会）

ステージ1	感染散発段階	感染者が散発的に発生
ステージ2	感染漸増段階	感染者が徐々に増加 医療提供体制への負荷が蓄積
ステージ3	感染急増段階	感染者数が急増 医療提供体制に支障
ステージ4	感染爆発段階	爆発的な感染拡大が起き 医療提供体制が機能不全に

国の新型コロナウイルス感染症対策分科会において、新型コロナウイルス対策の実施に関する6つの指標示され、この指標を基に、感染状況を4つの段階（ステージ1～4）に区分しています。

本県の関連指標の状況は以下のとおりであり、**ステージ2**の状況にあります。

指 標			現状値	ステージ3 の目安	ステージ4 の目安	備 考
医療提供体制等の負荷	①病床のひっ迫具合 (現時点の確保病床数の占有率)	病床全体	12.2%	25%	50%	・12月1日13時現在
		うち重症者用病床	6.1%	25%	50%	・11月30日現在
	②療養者数 (人口10万人あたりの全療養者数)	8.6人	15人	25人	・11月30日13時現在 ・全療養者数：入院者、宿泊・施設等療養者、入院・療養調整中の方等を合わせた数	
体 監 制 視	③PCR等陽性率	7.1%	10%	10%	・11月19日から11月25日まで ・(保険適用検査分を含む) ・陽性者数/PCR等検査件数	
感 染 の 状 況	④新規報告数 (直近1週間の人口10万人あたりの感染者数)	6.9人	15人	25人	・11月24日から11月30日まで	
	⑤直近1週間の感染者数と先週1週間の感染者数の比較	11人 (直近74人) (先週63人)	直近の感染者数 > 先週の感染者数	直近の感染者数 > 先週の感染者数	・直近1週間 11月24日から11月30日まで ・先週1週間 11月17日から11月23日まで	
	⑥感染経路不明割合	12.2%	50%	50%	・374例目から512例目まで	