

財 政 状 況

1 令和元年度一般会計予算額及び決算額

(1) 歳入

(単位:円、%)

科 目	予 算 額	決 算 額			予 算 額 に 対 す る 決 算 額 の 増 減 (△) 額
		収 入 済 額	予 算 額 に 対 す る 割 合	構 成 比	
総 額	644,734,922,783	580,915,389,574	90.1	100.0	△ 63,819,533,209
1 県 税	98,114,307,000	99,638,651,312	101.6	17.2	1,524,344,312
2 地 方 消 費 税 清 算 金	39,926,963,000	39,926,962,769	100.0	6.9	△ 231
3 地 方 譲 与 税	19,216,417,000	19,545,572,827	101.7	3.4	329,155,827
4 地 方 特 例 交 付 金	1,479,168,000	1,449,582,000	98.0	0.2	△ 29,586,000
5 地 方 交 付 税	180,314,432,000	180,938,672,000	100.3	31.1	624,240,000
6 交 通 安 全 対 策 特 別 交 付 金	494,000,000	460,780,000	93.3	0.1	△ 33,220,000
7 分 担 金 及 び 負 担 金	2,583,950,000	2,460,510,984	95.2	0.4	△ 123,439,016
8 使 用 料 及 び 手 数 料	9,927,968,000	9,884,629,900	99.6	1.7	△ 43,338,100
9 国 庫 支 出 金	120,236,642,934	88,651,207,673	73.7	15.3	△ 31,585,435,261
10 財 産 収 入	1,157,080,000	1,253,368,549	108.3	0.2	96,288,549
11 寄 附 金	157,965,000	262,202,974	166.0	0.0	104,237,974
12 繰 入 金	22,077,910,000	21,709,098,013	98.3	3.7	△ 368,811,987
13 繰 越 金	12,319,237,797	12,319,238,138	100.0	2.1	341
14 諸 収 入 債	38,676,144,052	33,643,374,435	87.0	5.8	△ 5,032,769,617
15 県 債	98,052,738,000	68,771,538,000	70.1	11.8	△ 29,281,200,000

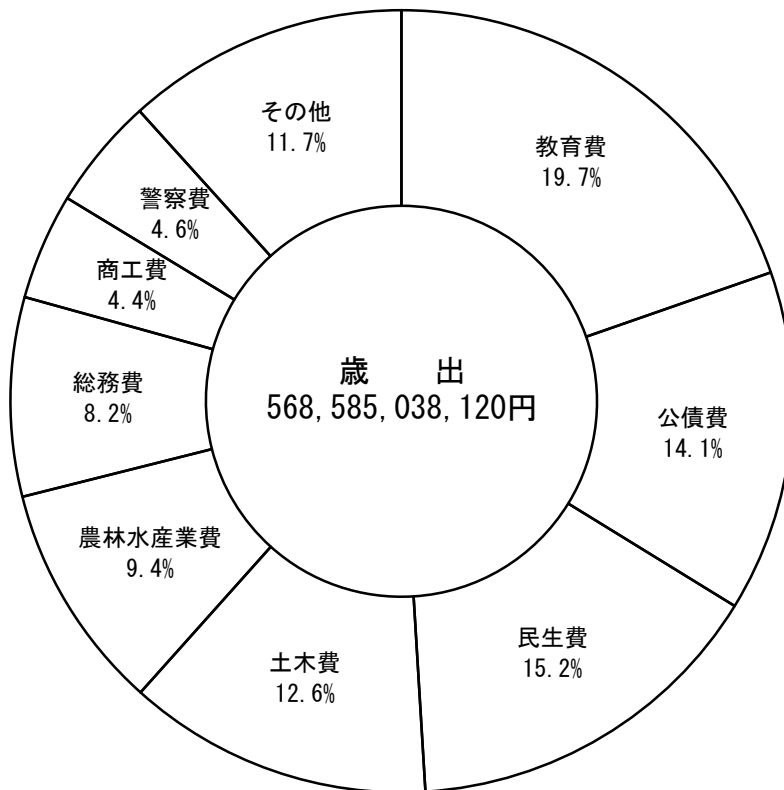
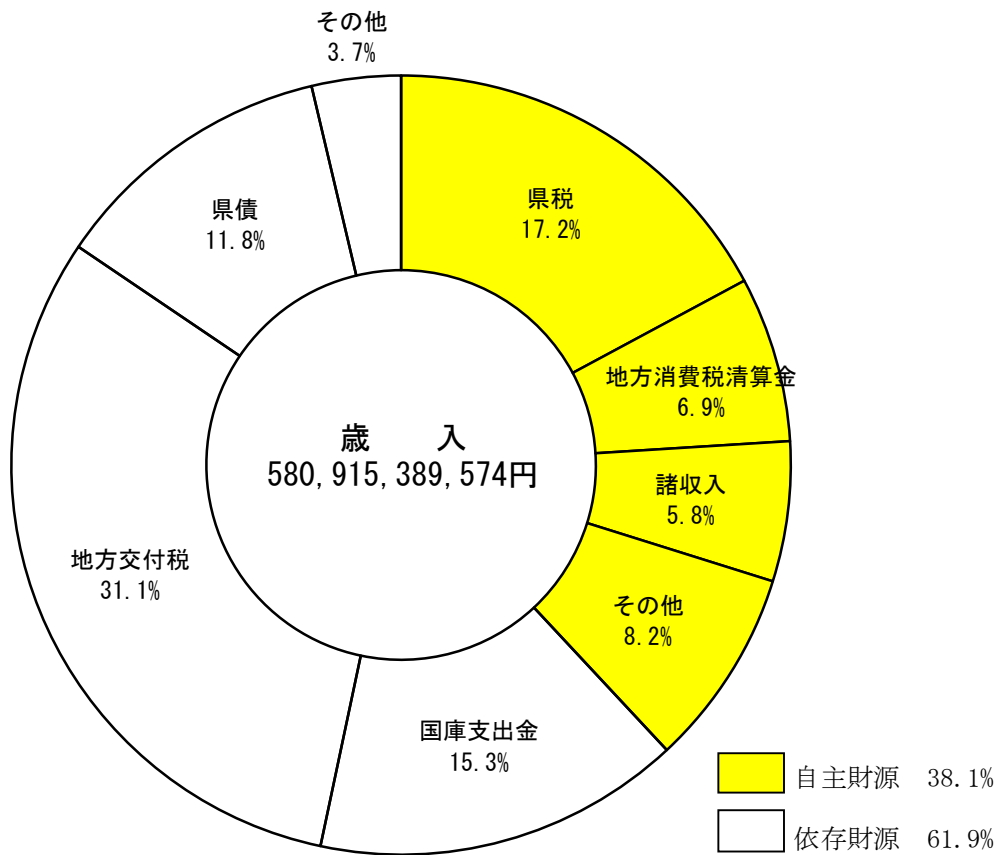
(2) 歳出

(単位:円、%)

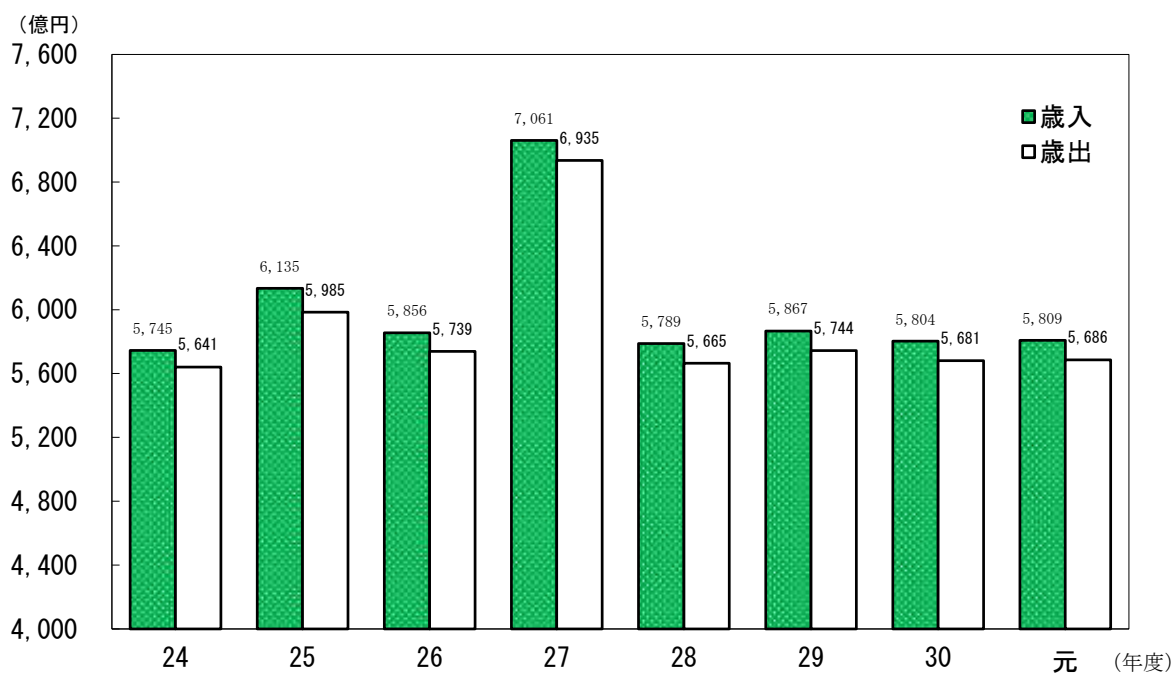
科 目	予 算 額	決 算 額			予 算 額 に 対 す る 決 算 額 の 増 減 (△) 額
		支 出 済 額	予 算 額 に 対 す る 割 合	構 成 比	
総 額	644,734,922,783	568,585,038,120	88.2	100.0	△ 76,149,884,663
1 議 会 費	1,113,881,000	1,106,642,835	99.4	0.2	△ 7,238,165
2 総 務 費	53,003,056,871	46,754,182,966	88.2	8.2	△ 6,248,873,905
3 民 生 費	87,829,485,900	86,700,819,722	98.7	15.2	△ 1,128,666,178
4 衛 生 費	18,724,504,000	18,302,469,077	97.7	3.2	△ 422,034,923
5 労 働 費	1,270,672,000	1,210,214,134	95.2	0.2	△ 60,457,866
6 農 林 水 産 業 費	73,083,200,910	53,654,722,901	73.4	9.4	△ 19,428,478,009
7 商 工 費	30,194,521,000	25,032,966,809	82.9	4.4	△ 5,161,554,191
8 土 木 費	108,771,492,215	71,706,929,465	65.9	12.6	△ 37,064,562,750
9 警 察 費	26,536,125,246	26,295,249,783	99.1	4.6	△ 240,875,463
10 教 育 費	113,109,174,000	111,778,902,954	98.8	19.7	△ 1,330,271,046
11 災 害 復 旧 費	13,404,661,973	8,481,939,707	63.3	1.5	△ 4,922,722,266
12 公 債 費	80,233,006,000	80,232,422,317	100.0	14.1	△ 583,683
13 諸 支 出 金	37,388,841,000	37,327,575,450	99.8	6.6	△ 61,265,550
14 予 備 費	72,300,668	0	—	—	△ 72,300,668

(注) 構成比については、四捨五入の関係で内訳と合計が一致しないことがある。

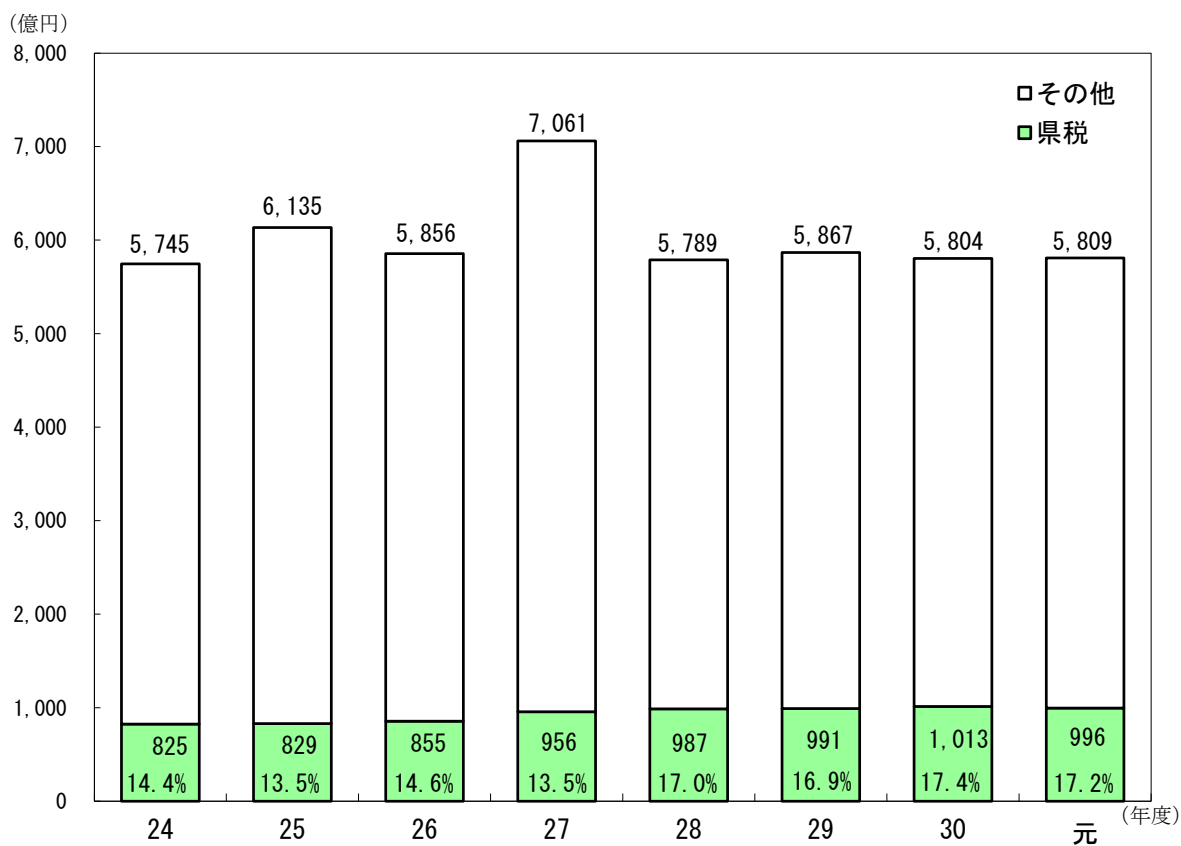
2 令和元年度一般会計決算額の構成図



3 平成24年度～令和元年度一般会計歳入歳出決算比較図



4 平成24年度～令和元年度一般会計歳入総額に占める県税収入の割合



5 平成27年度～令和元年度一般会計歳入歳出決算額の推移

(1) 歳入

科 目	27 年 度			28 年 度		
	決 算 額	構 成 比	前 年 度 比	決 算 額	構 成 比	前 年 度 比
総 額	706,060,849,407	100.0	120.6	578,912,481,385	100.0	82.0
1 県 税	95,592,143,627	13.5	111.8	98,737,247,870	17.1	103.3
2 地 方 消 費 税 清 算 金	43,540,550,030	6.2	172.4	39,121,834,637	6.8	89.9
3 地 方 譲 与 税	20,548,243,105	2.9	92.5	17,522,459,000	3.0	85.3
4 地 方 特 例 交 付 金	326,810,000	0.0	108.5	353,577,000	0.1	108.2
5 地 方 交 付 税	183,495,361,000	26.0	98.0	186,678,002,000	32.2	101.7
6 交 通 安 全 対 策 特 別 交 付 金	554,502,000	0.1	108.2	544,470,000	0.1	98.2
7 分 担 金 及 び 負 担 金	2,849,628,395	0.4	148.7	2,381,621,916	0.4	83.6
8 使 用 料 及 び 手 数 料	9,544,322,815	1.4	108.5	10,347,656,786	1.8	108.4
9 国 庫 支 出 金	78,027,264,277	11.1	97.1	79,701,872,311	13.8	102.1
10 財 産 収 入	1,403,823,937	0.2	112.7	2,229,884,469	0.4	158.8
11 寄 附 金	180,652,066	0.0	280.8	330,717,889	0.1	183.1
12 繰 入 金	28,850,992,224	4.1	70.5	24,747,422,099	4.3	85.8
13 繰 越 金	11,709,498,335	1.7	78.1	12,603,015,139	2.2	107.6
14 諸 収 入	167,641,543,596	23.7	347.0	41,952,277,269	7.2	25.0
15 県 債 入 債	61,795,514,000	8.8	91.0	61,660,423,000	10.7	99.8

(2) 歳出

科 目	27 年 度			28 年 度		
	決 算 額	構 成 比	前 年 度 比	決 算 額	構 成 比	前 年 度 比
総 額	693,457,834,268	100.0	120.8	566,509,978,120	100.0	81.7
1 議 会 費	1,093,268,057	0.2	101.9	1,123,200,249	0.2	102.7
2 総 務 費	49,758,177,797	7.2	114.1	42,574,440,556	7.5	85.6
3 民 生 費	81,559,970,177	11.8	104.6	85,890,978,473	15.2	105.3
4 衛 生 費	19,005,147,483	2.7	98.0	18,382,132,571	3.2	96.7
5 労 働 費	2,100,569,291	0.3	81.2	1,813,589,889	0.3	86.3
6 農 林 水 産 業 費	53,387,611,114	7.7	84.4	50,643,250,302	8.9	94.9
7 商 工 費	35,995,859,802	5.2	96.4	32,376,055,744	5.7	89.9
8 土 木 費	60,255,223,386	8.7	87.3	65,853,319,442	11.6	109.3
9 警 察 費	26,292,210,044	3.8	96.3	26,264,233,161	4.6	99.9
10 教 育 費	111,495,302,283	16.1	98.9	111,366,540,639	19.7	99.9
11 災 害 復 旧 費	2,534,776,319	0.4	131.4	4,456,522,856	0.8	175.8
12 公 債 費	208,225,612,251	30.0	222.5	87,445,182,020	15.4	42.0
13 諸 支 出 金	41,754,106,264	6.0	173.1	38,320,532,218	6.8	91.8
14 予 備 費	—	—	—	—	—	—

(注)構成比については、四捨五入の関係で内訳と合計が一致しないことがある。

(単位:円、%)

29 年 度			30 年 度			元 年 度		
決 算 額	構 成 比	前 年 度 比	決 算 額	構 成 比	前 年 度 比	決 算 額	構 成 比	前 年 度 比
586,708,545,170	100.0	101.3	580,407,336,183	100.0	98.9	580,915,389,574	100.0	100.1
99,080,519,347	16.9	100.3	101,256,578,010	17.4	102.2	99,638,651,312	17.2	98.4
41,308,328,765	7.0	105.6	42,773,857,021	7.4	103.5	39,926,962,769	6.9	93.3
18,010,514,000	3.1	102.8	20,019,509,000	3.4	111.2	19,545,572,827	3.4	97.6
389,730,000	0.1	110.2	463,697,000	0.1	119.0	1,449,582,000	0.2	312.6
185,064,676,000	31.5	99.1	180,711,204,000	31.1	97.6	180,938,672,000	31.1	100.1
528,266,000	0.1	97.0	487,115,000	0.1	92.2	460,780,000	0.1	94.6
2,414,415,164	0.4	101.4	2,946,728,837	0.5	122.0	2,460,510,984	0.4	83.5
9,996,698,896	1.7	96.6	9,912,796,387	1.7	99.2	9,884,629,900	1.7	99.7
90,834,595,225	15.5	114.0	83,549,095,073	14.4	92.0	88,651,207,673	15.3	106.1
1,124,146,108	0.2	50.4	1,244,627,816	0.2	110.7	1,253,368,549	0.2	100.7
217,099,794	0.0	65.6	157,820,360	0.0	72.7	262,202,974	0.0	166.1
22,446,004,123	3.8	90.7	22,301,156,854	3.8	99.4	21,709,098,013	3.7	97.3
12,402,503,265	2.1	98.4	12,280,417,442	2.1	99.0	12,319,238,138	2.1	100.3
39,170,938,483	6.7	93.4	37,587,833,383	6.5	96.0	33,643,374,435	5.8	89.5
63,720,110,000	10.9	103.3	64,714,900,000	11.1	101.6	68,771,538,000	11.8	106.3

(単位:円、%)

29 年 度			30 年 度			元 年 度		
決 算 額	構 成 比	前 年 度 比	決 算 額	構 成 比	前 年 度 比	決 算 額	構 成 比	前 年 度 比
574,428,127,728	100.0	101.4	568,088,098,045	100.0	98.9	568,585,038,120	100.0	100.1
1,080,376,463	0.2	96.2	1,091,383,077	0.2	101.0	1,106,642,835	0.2	101.4
41,430,852,876	7.2	97.3	43,631,371,414	7.7	105.3	46,754,182,966	8.2	107.2
85,932,856,992	15.0	100.0	83,765,156,155	14.7	97.5	86,700,819,722	15.2	103.5
18,994,620,564	3.3	103.3	20,220,521,111	3.6	106.5	18,302,469,077	3.2	90.5
1,413,240,991	0.2	77.9	1,222,424,760	0.2	86.5	1,210,214,134	0.2	99.0
59,744,899,487	10.4	118.0	54,903,500,117	9.7	91.9	53,654,722,901	9.4	97.7
28,272,648,548	4.9	87.3	32,300,054,969	5.7	114.2	25,032,966,809	4.4	77.5
67,207,480,214	11.7	102.1	64,504,649,838	11.4	96.0	71,706,929,465	12.6	111.2
27,814,222,795	4.8	105.9	26,166,433,894	4.6	94.1	26,295,249,783	4.6	100.5
111,841,391,448	19.5	100.4	111,287,807,347	19.6	99.5	111,778,902,954	19.7	100.4
7,381,867,981	1.3	165.6	5,776,528,766	1.0	78.3	8,481,939,707	1.5	146.8
83,815,970,262	14.6	95.8	82,291,939,084	14.5	98.2	80,232,422,317	14.1	97.5
39,497,699,107	6.9	103.1	40,926,327,513	7.2	103.6	37,327,575,450	6.6	91.2
—	—	—	—	—	—	—	—	—

6 県税予算対県税収入の状況

(単位：円、%)

税 目	区 分	最終予算額 (A)	収 入 額 (B)	増 減		
				(B)-(A)	(B)/(A)	
県 税	現	97,627,977,000	99,119,797,163	1,491,820,163	101.53	
	繰	486,330,000	518,854,149	32,524,149	106.69	
	計	98,114,307,000	99,638,651,312	1,524,344,312	101.55	
個 人 県 民 税	現	29,408,009,000	29,552,027,615	144,018,615	100.49	
	繰	292,771,000	322,778,529	30,007,529	110.25	
	計	29,700,780,000	29,874,806,144	174,026,144	100.59	
	均 等 割 ・ 所 得 割	現	28,685,456,000	28,778,788,400	93,332,400	100.33
		繰	292,771,000	322,778,529	30,007,529	110.25
		計	28,978,227,000	29,101,566,929	123,339,929	100.43
	配 当 割	現	462,382,000	491,540,080	29,158,080	106.31
株 式 等 譲 渡 所 得 割	現	260,171,000	281,699,135	21,528,135	108.27	
法 人 県 民 税	現	3,416,919,000	3,460,978,401	44,059,401	101.29	
	繰	2,199,000	1,849,937	△ 349,063	84.13	
	計	3,419,118,000	3,462,828,338	43,710,338	101.28	
利 子 割 県 民 税	現	93,894,000	98,045,725	4,151,725	104.42	
個 人 事 業 税	現	1,088,840,000	1,108,619,856	19,779,856	101.82	
	繰	4,680,000	4,951,207	271,207	105.80	
	計	1,093,520,000	1,113,571,063	20,051,063	101.83	
法 人 事 業 税	現	19,675,206,000	20,483,353,990	808,147,990	104.11	
	繰	7,117,000	9,062,084	1,945,084	127.33	
	計	19,682,323,000	20,492,416,074	810,093,074	104.12	
地 方 消 費 税 (譲 渡 割)	現	15,725,356,000	16,132,171,798	406,815,798	102.59	
地 方 消 費 税 (貨 物 割)	現	400,653,000	403,985,248	3,332,248	100.83	
不 動 産 取 得 税	現	2,315,968,000	2,389,807,600	73,839,600	103.19	
	繰	8,751,000	8,791,780	40,780	100.47	
	計	2,324,719,000	2,398,599,380	73,880,380	103.18	
県 た ば こ 税	現	1,250,554,000	1,253,937,287	3,383,287	100.27	
	繰	0	0	0	—	
	計	1,250,554,000	1,253,937,287	3,383,287	100.27	
ゴ ル フ 場 利 用 税	現	396,174,000	395,302,720	△ 871,280	99.78	
	繰	0	0	0	—	
	計	396,174,000	395,302,720	△ 871,280	99.78	
自 動 車 税	現	13,636,181,000	13,630,788,631	△ 5,392,369	99.96	
	繰	11,995,000	12,608,873	613,873	105.12	
	計	13,648,176,000	13,643,397,504	△ 4,778,496	99.96	
	自 動 車 税 (~ R1.9)	現	13,208,466,000	13,219,897,731	11,431,731	100.09
		繰	11,995,000	12,608,873	613,873	105.12
		計	13,220,461,000	13,232,506,604	12,045,604	100.09
	環 境 性 能 割	現	307,560,000	312,266,900	4,706,900	101.53
繰		0	0	0	—	
種 別 割	現	120,155,000	98,624,000	△ 21,531,000	82.08	
繰	0	0	0	—		
計	120,155,000	98,624,000	△ 21,531,000	82.08		
鉦 区 税	現	7,642,000	7,642,700	700	100.01	
	繰	0	0	0	—	
	計	7,642,000	7,642,700	700	100.01	
自 動 車 取 得 税	現	777,978,000	777,978,200	200	100.00	
	繰	0	0	0	—	
	計	777,978,000	777,978,200	200	100.00	
軽 油 引 取 税	現	9,128,433,000	9,115,738,704	△ 12,694,296	99.86	
	繰	158,817,000	158,811,739	△ 5,261	100.00	
	計	9,287,250,000	9,274,550,443	△ 12,699,557	99.86	
狩 猟 税	現	23,141,000	23,448,900	307,900	101.33	
産 業 廃 棄 物 税	現	283,029,000	285,969,788	2,940,788	101.04	
	繰	0	0	0	—	
	計	283,029,000	285,969,788	2,940,788	101.04	
旧 法 に よ る 税	現	0	0	0	—	
	繰	0	0	0	—	
	計	0	0	0	—	

7 令和元年度県税歳入予算額補正状況

(単位：千円)

税目	区分	当初予算額	補正予算額				最終予算額	
			元年9月	元年11月	2年2月	2年3月 専決※		
県 税		100,150,000	△ 2,040,000	0	0	△ 2,040,000	0	98,110,000
個人県民税		29,601,132	99,648	0	0	99,648	0	29,700,780
均等割・所得割		28,897,778	80,449	0	0	80,449	0	28,978,227
配当割		356,441	105,941	0	0	105,941	0	462,382
株式等譲渡所得割		346,913	△ 86,742	0	0	△ 86,742	0	260,171
法人県民税		3,442,950	△ 23,832	0	0	△ 23,832	0	3,419,118
利子割県民税		257,621	△ 163,727	0	0	△ 163,727	0	93,894
個人事業税		1,071,284	22,236	0	0	22,236	0	1,093,520
法人事業税		20,045,183	△ 362,860	0	0	△ 362,860	0	19,682,323
地方消費税（譲渡割）		17,646,177	△ 1,920,821	0	0	△ 1,920,821	0	15,725,356
地方消費税（貨物割）		351,981	48,672	0	0	48,672	0	400,653
不動産取得税		2,184,481	140,238	0	0	140,238	0	2,324,719
県たばこ税		1,230,701	19,853	0	0	19,853	0	1,250,554
ゴルフ場利用税		404,165	△ 7,991	0	0	△ 7,991	0	396,174
自動車税		13,576,584	71,592	0	0	71,592	0	13,648,176
自動車税（～R1.9）		13,028,370	192,091	0	0	192,091	0	13,220,461
環境性能割		425,241	△ 117,681	0	0	△ 117,681	0	307,560
種別割		122,973	△ 2,818	0	0	△ 2,818	0	120,155
鉾区税		6,107	1,535	0	0	1,535	0	7,642
自動車取得税		629,239	148,739	0	0	148,739	0	777,978
軽油引取税		9,444,999	△ 162,056	0	0	△ 162,056	0	9,282,943
狩猟税		23,300	△ 159	0	0	△ 159	0	23,141
産業廃棄物税		234,096	48,933	0	0	48,933	0	283,029
旧法による税		0	0	0	0	0	0	0

8 平成29年度～令和元年度基準財政収入額と県税・地方譲与税決算額との比較

税目		平成29年度					基準財政 収入額 ⑦
		基準財政 収入額 ⑦	標準税 収入額 ⑦×10/7.5=⑧	決算額 ⑨	⑨-⑧	⑨/⑧	
合 計		95,442,374	121,985,173	118,336,156	△ 3,649,017	97.0	98,253,747
県 民 税	均等割	544,478	725,971	739,859	13,888	101.9	551,485
	個人分	848,618	1,131,491	1,156,683	25,192	102.2	842,573
	法人分	1,393,096	1,857,461	1,896,542	39,081	102.1	1,394,058
	小計	23,242,500	30,990,000	27,082,358	△ 3,907,642	87.4	23,946,332
	所得割	1,596,450	2,128,600	1,781,620	△ 346,980	83.7	1,321,189
	法人税割	9,354	12,472	98,599	86,127	790.6	47,559
	利子割	194,520	259,360	210,019	△ 49,341	81.0	146,803
	配当割	95,981	127,975	304,968	176,993	238.3	213,173
	株式等譲渡所得割	26,531,901	35,375,868	31,374,106	△ 4,001,762	88.7	27,069,114
	計	808,395	1,077,860	1,054,135	△ 23,725	97.8	826,204
事 業 税	個人分	14,610,522	19,480,696	19,748,625	267,929	101.4	15,976,637
	法人分	15,418,917	20,558,556	20,802,760	244,204	101.2	16,802,841
	計	12,625,684	16,834,245	-	-	-	13,414,456
地 方 消 費 税	譲渡割	4,773,514	6,364,685	-	-	-	4,710,791
	貨物割	17,399,198	23,198,931	20,804,140	△ 2,394,791	89.7	18,125,247
	計	1,539,256	2,052,341	2,307,990	255,649	112.5	1,604,770
不 動 産 取 得 税	1,018,185	1,357,580	1,255,595	△ 101,985	92.5	951,017	
県 た ば こ 税	104,058	138,744	123,627	△ 15,117	89.1	101,537	
ゴ ル フ 場 利 用 税	10,325,071	13,766,761	13,141,815	△ 624,946	95.5	10,422,490	
自 動 車 税 種 別 割	-	-	-	-	-	-	
自 動 車 税 環 境 性 能 割	-	-	-	-	-	-	
鉦 区 税	4,331	5,775	6,030	255	104.4	4,664	
自 動 車 取 得 税	221,829	295,772	386,361	90,589	130.6	300,929	
軽 油 引 取 税	6,891,011	9,188,015	9,205,222	17,207	100.2	7,081,180	
地 方 揮 発 油 (道 路) 譲 与 税	2,325,812	2,325,812	2,346,521	20,709	100.9	2,273,779	
石 油 ガ ス 譲 与 税	111,478	111,478	114,728	3,250	102.9	109,795	
自 動 車 重 量 譲 与 税	-	-	-	-	-	-	
航 空 機 燃 料 譲 与 税	81,264	81,264	56,751	△ 24,513	69.8	57,092	
森 林 環 境 譲 与 税	-	-	-	-	-	-	
地 方 法 人 特 別 譲 与 税	12,712,842	12,712,842	15,492,514	2,779,672	121.9	12,468,302	
交 通 安 全 対 策 特 別 交 付 金	582,583	582,583	528,266	△ 54,317	90.7	574,225	
東 日 本 大 震 災 に 係 る 特 例 加 算 額	10,106	13,475	0	△ 13,475	0.0	6,974	
地 方 特 例 交 付 金	292,298	389,731	389,730	△ 1	100.0	347,773	
低 工 法 等 に よ る 控 除 額	-117,660	-156,880	0	156,880	0.0	-41,008	

※決算額のうち、以下の額を計上した。

- ① 税については現年課税分
- ② 県民税均等割、県民税法人税割は超過課税を除いた額
- ③ 県民税配当割、県民税株式等譲渡割、利子割県民税、ゴルフ場利用税、自動車税環境性能割、自動車取得税は市町村交付金を除いた額
- ④ 地方消費税は、清算金収入額を加算し、清算金支出額及び市町村交付金を除いた額

(単位:千円、%)

平成30年度				令和元年度				
標準税 収入額 ⑦×10/7.5=⑧	決算額 ⑨	⑨-⑧	⑨/⑧	基準財政 収入額 ⑦	標準税 収入額 ⑦×10/7.5=⑧	決算額 ⑨	⑨-⑧	⑨/⑧
125,843,932	122,507,688	△ 3,336,244	97.3	100,168,832	128,121,948	121,333,256	△ 6,788,692	94.7
735,313	750,346	15,033	102.0	556,667	742,223	755,641	13,418	101.8
1,123,431	1,173,186	49,755	104.4	852,023	1,136,031	1,174,362	38,331	103.4
1,858,744	1,923,532	64,788	103.5	1,408,690	1,878,253	1,930,003	51,750	102.8
31,928,443	27,615,126	△ 4,313,317	86.5	24,204,021	32,272,028	27,777,114	△ 4,494,914	86.1
1,761,585	1,959,182	197,597	111.2	1,368,027	1,824,036	1,837,619	13,583	100.7
63,412	92,559	29,147	146.0	74,358	99,144	42,288	△ 56,856	42.7
195,737	131,338	△ 64,399	67.1	123,709	164,945	194,965	30,020	118.2
284,231	71,900	△ 212,331	25.3	74,449	99,265	122,423	23,158	123.3
36,092,152	31,793,637	△ 4,298,515	88.1	27,253,254	36,337,671	31,904,412	△ 4,433,259	87.8
1,101,605	1,088,519	△ 13,086	98.8	829,982	1,106,643	1,108,620	1,977	100.2
21,302,183	20,839,521	△ 462,662	97.8	15,838,411	21,117,881	20,483,354	△ 634,527	97.0
22,403,788	21,928,040	△ 475,748	97.9	16,668,393	22,224,524	21,591,974	△ 632,550	97.2
17,885,941	-	-	-	13,266,017	17,688,023	-	-	-
6,281,055	-	-	-	5,970,834	7,961,112	-	-	-
24,166,996	21,453,585	△ 2,713,411	88.8	19,236,851	25,649,135	20,574,202	△ 5,074,933	80.2
2,139,693	1,993,750	△ 145,943	93.2	1,494,225	1,992,300	2,389,807	397,507	120.0
1,268,023	1,241,089	△ 26,934	97.9	952,686	1,270,248	1,253,937	△ 16,311	98.7
135,383	125,250	△ 10,133	92.5	95,368	127,157	118,158	△ 8,999	92.9
13,896,653	13,295,997	△ 600,656	95.7	10,414,079	13,885,439	13,219,898	△ 665,541	95.2
-	-	-	-	97,760	130,347	98,624	△ 31,723	75.7
-	-	-	-	113,084	150,779	174,966	24,187	116.0
6,219	6,204	△ 15	99.8	5,522	7,363	7,643	280	103.8
401,239	487,651	86,412	121.5	149,476	199,301	265,375	66,074	133.2
9,441,573	9,212,164	△ 229,409	97.6	6,957,964	9,277,285	9,115,739	△ 161,546	98.3
2,273,779	2,351,944	78,165	103.4	2,243,755	2,243,755	2,102,677	△ 141,078	93.7
109,795	108,177	△ 1,618	98.5	100,280	100,280	97,416	△ 2,864	97.1
-	-	-	-	68,483	68,483	71,505	3,022	104.4
57,092	40,616	△ 16,476	71.1	40,697	40,697	7,788	△ 32,909	19.1
-	-	-	-	115,343	115,343	115,343	0	100.0
12,468,302	17,518,772	5,050,470	140.5	13,199,252	13,199,252	17,150,844	3,951,592	129.9
574,225	487,115	△ 87,110	84.8	541,672	541,672	460,780	△ 80,892	85.1
9,299	0	△ 9,299	0.0	6,962	9,283	0	△ 9,283	0.0
463,697	463,697	△ 0	100.0	459,126	612,168	612,168	0	100.0
-54,677	0	54,677	0.0	-45,400	-60,533	0	60,533	0.0

9 市町村交付金の状況

区 分	個人県民税徴収取扱費交付金		自動車取得税交付金	
	令和元年度実績	平成30年度実績	令和元年度実績	平成30年度実績
県 計	1,575,740,291	1,570,476,144	512,602,743	918,875,000
宮 崎 市	595,206,396	590,036,425	114,399,932	201,658,000
国 富 町	26,750,052	27,045,278	11,260,974	19,815,000
綾 町	10,246,318	10,213,567	4,810,411	8,482,000
日 南 市	74,018,424	73,983,286	24,459,359	43,391,000
串 間 市	25,268,536	24,134,725	11,312,839	19,989,000
都 城 市	238,048,352	235,753,464	91,640,196	176,961,000
三 股 町	36,418,128	36,214,142	12,472,710	22,061,000
小 林 市	63,014,506	63,531,479	27,454,376	48,442,000
え び の 市	25,681,976	26,451,060	15,354,930	26,977,000
高 原 町	12,094,004	12,629,649	7,604,325	13,429,000
西 都 市	42,831,482	43,093,347	16,738,750	29,559,000
高 鍋 町	30,155,296	30,478,394	8,749,734	15,464,000
新 富 町	25,463,991	25,451,723	7,991,761	14,379,000
西 米 良 村	1,522,436	1,581,000	2,576,166	4,559,000
木 城 町	6,888,667	7,133,778	4,577,221	8,088,000
川 南 町	22,416,949	22,424,809	11,139,699	19,719,000
都 農 町	14,096,167	14,322,751	7,733,479	13,512,000
日 向 市	87,269,962	86,935,720	23,028,145	40,584,000
門 川 町	24,982,641	24,954,823	5,968,887	10,457,000
諸 塚 村	1,998,000	2,016,000	10,775,584	19,115,000
椎 葉 村	3,186,000	3,129,000	10,048,230	17,982,000
美 郷 町	6,495,309	6,774,958	12,643,767	22,368,000
延 岡 市	176,564,066	176,619,978	46,585,374	82,089,000
高 千 穂 町	16,017,835	16,420,406	8,697,860	14,209,000
日 之 影 町	4,635,184	4,661,962	10,349,701	18,146,000
五 ヶ 瀬 町	4,469,614	4,484,420	4,228,333	7,440,000

環境性能割交付金		利子割交付金		区 分
令和元年度実績	平成30年度実績	令和元年度実績	平成30年度実績	
137,301,000	—	55,758,000	147,426,000	県 計
30,650,000	—	24,250,000	64,341,000	宮 崎 市
3,015,000	—	772,000	2,054,000	国 富 町
1,287,000	—	254,000	677,000	綾 町
6,552,000	—	2,460,000	6,527,000	日 南 市
3,029,000	—	712,000	1,883,000	串 間 市
24,551,000	—	7,952,000	20,862,000	都 城 市
3,340,000	—	1,140,000	2,972,000	三 股 町
7,355,000	—	1,983,000	5,207,000	小 林 市
4,112,000	—	734,000	1,930,000	え び の 市
2,036,000	—	341,000	892,000	高 原 町
4,483,000	—	1,241,000	3,231,000	西 都 市
2,343,000	—	1,012,000	2,687,000	高 鍋 町
2,139,000	—	811,000	2,137,000	新 富 町
688,000	—	50,000	134,000	西 米 良 村
1,225,000	—	174,000	451,000	木 城 町
2,983,000	—	688,000	1,771,000	川 南 町
2,070,000	—	390,000	1,006,000	都 農 町
6,168,000	—	3,007,000	7,978,000	日 向 市
1,598,000	—	717,000	1,880,000	門 川 町
2,886,000	—	63,000	167,000	諸 塚 村
2,691,000	—	96,000	258,000	椎 葉 村
3,386,000	—	174,000	456,000	美 郷 町
12,481,000	—	6,039,000	16,080,000	延 岡 市
2,329,000	—	474,000	1,254,000	高 千 穂 町
2,772,000	—	109,000	284,000	日 之 影 町
1,132,000	—	115,000	307,000	五 ヶ 瀬 町

区 分	ゴルフ場利用税交付金		地方消費税交付金	
	令和元年度実績	平成30年度実績	令和元年度実績	平成30年度実績
県 計	277,144,938	287,114,492	19,984,082,000	21,466,762,000
宮 崎 市	188,935,642	190,731,464	7,426,944,000	7,977,525,000
国 富 町	4,299,568	4,545,856	346,427,000	372,151,000
綾 町	0	0	124,215,000	133,454,000
日 南 市	10,030,552	11,638,088	954,681,000	1,025,579,000
串 間 市	5,781,888	5,691,168	322,517,000	346,492,000
都 城 市	26,156,144	26,710,768	3,074,729,000	3,302,616,000
三 股 町	0	0	411,013,000	441,637,000
小 林 市	5,328,176	7,240,128	829,285,000	890,833,000
え び の 市	0	0	346,262,000	371,972,000
高 原 町	2,678,508	2,695,812	151,939,000	163,256,000
西 都 市	0	0	529,032,000	568,352,000
高 鍋 町	0	0	374,568,000	402,376,000
新 富 町	9,538,144	10,153,584	305,339,000	328,017,000
西 米 良 村	0	0	23,028,000	24,729,000
木 城 町	0	0	95,972,000	103,089,000
川 南 町	0	0	279,531,000	300,302,000
都 農 町	0	0	169,117,000	181,716,000
日 向 市	9,891,784	13,039,264	1,137,499,000	1,221,841,000
門 川 町	0	0	308,953,000	331,928,000
諸 塚 村	0	0	31,134,000	33,446,000
椎 葉 村	0	0	48,736,000	52,357,000
美 郷 町	0	0	96,207,000	103,354,000
延 岡 市	14,504,532	14,668,360	2,239,746,000	2,405,988,000
高 千 穂 町	0	0	226,797,000	243,635,000
日 之 影 町	0	0	68,040,000	73,098,000
五 ヶ 瀬 町	0	0	62,371,000	67,019,000

配当割交付金		株式等譲渡所得割交付金		区 分
令和元年度実績	平成30年度実績	令和元年度実績	平成30年度実績	
296,575,000	246,567,000	159,276,000	280,600,000	県 計
128,817,000	107,536,000	69,137,000	122,125,000	宮 崎 市
4,098,000	3,437,000	2,195,000	3,915,000	国 富 町
1,354,000	1,132,000	727,000	1,288,000	綾 町
13,061,000	10,916,000	7,004,000	12,428,000	日 南 市
3,786,000	3,154,000	2,032,000	3,598,000	串 間 市
42,363,000	34,918,000	22,787,000	39,850,000	都 城 市
6,099,000	4,978,000	3,289,000	5,686,000	三 股 町
10,553,000	8,720,000	5,669,000	9,971,000	小 林 市
3,909,000	3,232,000	2,101,000	3,693,000	え び の 市
1,831,000	1,495,000	987,000	1,714,000	高 原 町
6,622,000	5,416,000	3,566,000	6,205,000	西 都 市
5,377,000	4,493,000	2,885,000	5,106,000	高 鍋 町
4,319,000	3,579,000	2,319,000	4,089,000	新 富 町
276,000	225,000	148,000	258,000	西 米 良 村
941,000	757,000	509,000	868,000	木 城 町
3,695,000	2,971,000	1,998,000	3,418,000	川 南 町
2,089,000	1,690,000	1,128,000	1,942,000	都 農 町
15,983,000	13,336,000	8,579,000	15,152,000	日 向 市
3,823,000	3,147,000	2,058,000	3,589,000	門 川 町
343,000	281,000	185,000	323,000	諸 塚 村
520,000	434,000	279,000	494,000	椎 葉 村
940,000	763,000	507,000	876,000	美 郷 町
32,045,000	26,868,000	17,182,000	30,488,000	延 岡 市
2,524,000	2,099,000	1,355,000	2,393,000	高 千 穂 町
592,000	476,000	320,000	550,000	日 之 影 町
615,000	514,000	330,000	581,000	五 ヶ 瀬 町

区 分	合 計	
	令和元年度実績	平成30年度実績
県 計	22,998,479,972	24,917,820,636
宮 崎 市	8,578,339,970	9,253,952,889
国 富 町	398,817,594	432,963,134
綾 町	142,893,729	155,246,567
日 南 市	1,092,266,335	1,184,462,374
串 間 市	374,439,263	404,941,893
都 城 市	3,528,226,692	3,837,671,232
三 股 町	473,771,838	513,548,142
小 林 市	950,642,058	1,033,944,607
え び の 市	398,154,906	434,255,060
高 原 町	179,510,837	196,111,461
西 都 市	604,514,232	655,856,347
高 鍋 町	425,090,030	460,604,394
新 富 町	357,920,896	387,806,307
西 米 良 村	28,288,602	31,486,000
木 城 町	110,286,888	120,386,778
川 南 町	322,451,648	350,605,809
都 農 町	196,623,646	214,188,751
日 向 市	1,291,425,891	1,398,865,984
門 川 町	348,100,528	375,955,823
諸 塚 村	47,384,584	55,348,000
椎 葉 村	65,556,230	74,654,000
美 郷 町	120,353,076	134,591,958
延 岡 市	2,545,146,972	2,752,801,338
高 千 穂 町	258,194,695	280,010,406
日 之 影 町	86,817,885	97,215,962
五 ヶ 瀬 町	73,260,947	80,345,420