

県税調定収入額の状況

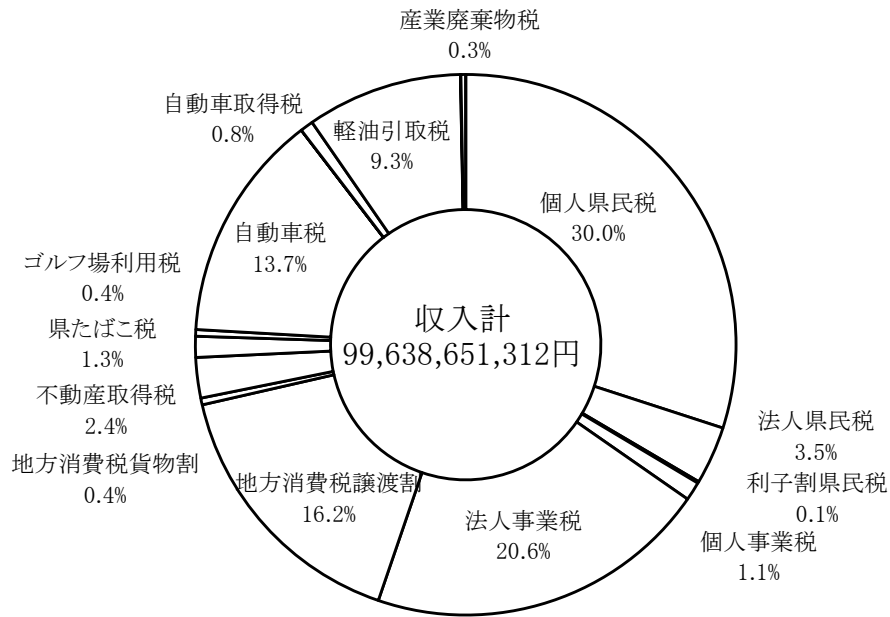
1 令和元年度県税調定収入額の状況

区 分 税 目	予 算 額	調 定 額 (A)			収 入 額 (B)			
		件数	金額	前年度比	件数	金額	前年度比	
県 税	計	98,114,307,000	1,690,146	100,766,663,045	98.3	1,625,353	99,638,651,312	98.4
	現	97,627,977,000	1,628,002	99,625,525,972	98.4	1,600,779	99,119,797,163	98.5
	繰	486,330,000	62,144	1,141,137,073	89.6	24,574	518,854,149	87.5
普 通 税	計	97,808,137,000	1,686,286	100,457,244,357	98.3	1,621,493	99,329,232,624	98.4
	現	97,321,807,000	1,624,142	99,316,107,284	98.4	1,596,919	98,810,378,475	98.4
	繰	486,330,000	62,144	1,141,137,073	89.6	24,574	518,854,149	87.5
個 人 県 民 税	計	29,700,780,000	1,183,572	30,654,499,522	100.2	1,120,851	29,874,806,144	100.5
	現	29,408,009,000	1,123,374	29,877,089,875	100.7	1,096,895	29,552,027,615	100.7
	繰	292,771,000	60,198	777,409,647	84.5	23,956	322,778,529	82.4
均 等 割 ・ 所 得 割	計	28,978,227,000	1,176,875	29,881,260,307	100.1	1,114,154	29,101,566,929	100.4
	現	28,685,456,000	1,116,677	29,103,850,660	100.6	1,090,198	28,778,788,400	100.6
	繰	292,771,000	60,198	777,409,647	84.5	23,956	322,778,529	82.4
配 当 割	現	462,382,000	6,463	491,540,080	130.1	6,463	491,540,080	130.1
	株式等譲渡所得割	260,171,000	234	281,699,135	79.9	234	281,699,135	79.9
法 人 県 民 税	計	3,419,118,000	32,797	3,487,886,127	96.5	32,492	3,462,828,338	96.4
	現	3,416,919,000	32,529	3,464,314,900	96.3	32,413	3,460,978,401	96.4
	繰	2,199,000	268	23,571,227	123.3	79	1,849,937	86.1
利 子 割 県 民 税	現	93,894,000	3,237	98,045,725	40.9	3,237	98,045,725	40.9
個 人 事 業 税	計	1,093,520,000	13,813	1,140,553,576	101.6	13,688	1,113,571,063	101.7
	現	1,088,840,000	13,702	1,112,661,900	102.0	13,649	1,108,619,856	101.8
	繰	4,680,000	111	27,891,676	87.1	39	4,951,207	83.4
法 人 事 業 税	計	19,682,323,000	19,565	20,587,839,732	98.3	19,438	20,492,416,074	98.3
	現	19,675,206,000	19,469	20,493,448,000	98.2	19,423	20,483,353,990	98.3
	繰	7,117,000	96	94,391,732	122.8	15	9,062,084	139.9
地 方 消 費 税 (譲渡割)	現	15,725,356,000	12	16,132,171,798	92.8	12	16,132,171,798	92.8
地 方 消 費 税 (貨物割)	現	400,653,000	12	403,985,248	117.0	12	403,985,248	117.0
不 動 産 取 得 税	計	2,324,719,000	18,803	2,425,241,034	119.7	18,397	2,398,599,380	120.0
	現	2,315,968,000	18,432	2,403,429,800	119.5	18,288	2,389,807,600	119.9
	繰	8,751,000	371	21,811,234	149.2	109	8,791,780	150.4
県 た ば こ 税	計	1,250,554,000	418	1,253,937,287	101.0	418	1,253,937,287	101.0
	現	1,250,554,000	418	1,253,937,287	101.0	418	1,253,937,287	101.0
	繰	0	0	0	-	0	0	-
ゴ ル フ 場 利 用 税	計	396,174,000	337	395,302,720	95.9	337	395,302,720	95.9
	現	396,174,000	337	395,302,720	95.9	337	395,302,720	95.9
	繰	0	0	0	-	0	0	-
自 動 車 取 得 税	計	777,978,000	22,408	777,978,200	55.3	22,408	777,978,200	55.3
	現	777,978,000	22,408	777,978,200	55.3	22,408	777,978,200	55.3
	繰	0	0	0	-	0	0	-
軽 油 引 取 税	計	9,287,250,000	2,184	9,409,208,530	98.7	2,179	9,274,550,443	98.9
	現	9,128,433,000	2,180	9,250,391,431	98.7	2,176	9,115,738,704	99.0
	繰	158,817,000	4	158,817,099	98.4	3	158,811,739	98.4
自 動 車 税	計	13,648,176,000	389,029	13,682,952,158	102.4	387,925	13,643,397,504	102.5
	現	13,636,181,000	387,933	13,645,707,700	102.5	387,552	13,630,788,631	102.5
	繰	11,995,000	1,096	37,244,458	75.4	373	12,608,873	64.3
自 動 車 税 (～R1.9)	計	13,220,461,000	375,380	13,272,061,258	99.3	374,276	13,232,506,604	99.4
	現	13,208,466,000	374,284	13,234,816,800	99.4	373,903	13,219,897,731	99.4
	繰	11,995,000	1,096	37,244,458	75.4	373	12,608,873	64.3
環 境 性 能 割	計	307,560,000	7,960	312,266,900	皆増	7,960	312,266,900	皆増
	現	307,560,000	7,960	312,266,900	皆増	7,960	312,266,900	皆増
	繰	0	0	0	-	0	0	-
種 別 割	計	120,155,000	5,689	98,624,000	皆増	5,689	98,624,000	皆増
	現	120,155,000	5,689	98,624,000	皆増	5,689	98,624,000	皆増
	繰	0	0	0	-	0	0	-
鉱 区 税	計	7,642,000	99	7,642,700	123.2	99	7,642,700	123.2
	現	7,642,000	99	7,642,700	123.2	99	7,642,700	123.2
	繰	0	0	0	-	0	0	-
目 的 税	計	306,170,000	3,860	309,418,688	112.9	3,860	309,418,688	112.9
	現	306,170,000	3,860	309,418,688	112.9	3,860	309,418,688	112.9
	繰	0	0	0	-	0	0	-
軽 油 引 取 税	計	0	0	0	-	0	0	-
	現	0	0	0	-	0	0	-
	繰	0	0	0	-	0	0	-
狩 猟 税	現	23,141,000	3,554	23,448,900	95.0	3,554	23,448,900	94.9
産 業 廃 棄 物 税	計	283,029,000	306	285,969,788	114.7	306	285,969,788	114.7
	現	283,029,000	306	285,969,788	114.7	306	285,969,788	114.7
	繰	0	0	0	-	0	0	-

(単位：円、%)

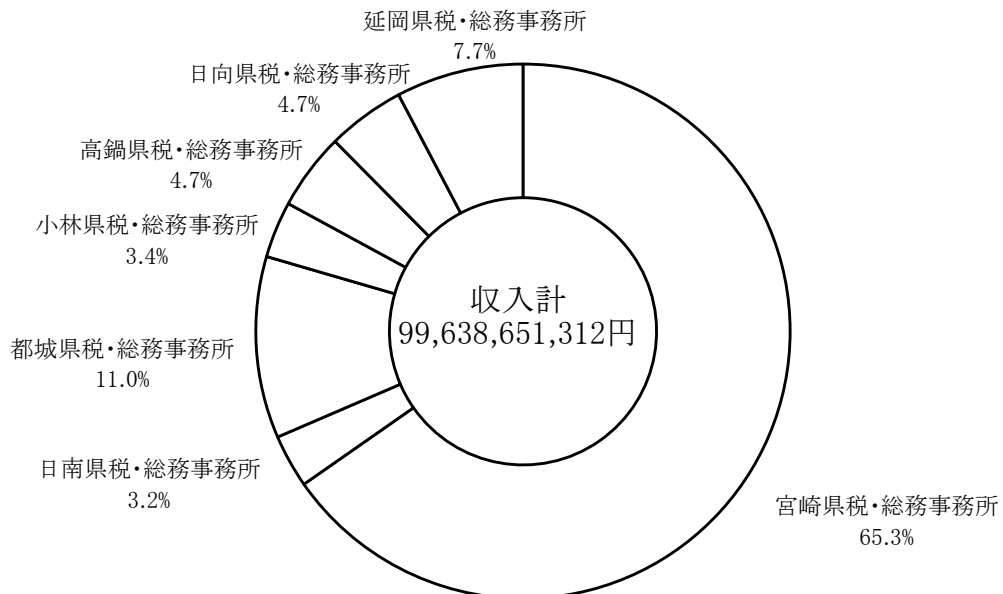
不納欠損額 (C)		還付未済額 (D)		収入未済額 (A-B-C+D)		執行停止額		徴収率(B/A)			
								件数		金額	
件数	金額	件数	金額	件数	金額	件数	金額	元年度	30年度	元年度	30年度
4,671	86,872,575	3	70,200	60,125	1,041,209,358	558	94,105,923	96.2	96.0	98.9	98.8
230	4,608,449	2	30,700	26,995	501,151,060	10	306,000	98.3	98.5	99.5	99.4
4,441	82,264,126	1	39,500	33,130	540,058,298	548	93,799,923	39.5	40.4	45.5	46.6
4,671	86,872,575	3	70,200	60,125	1,041,209,358	558	94,105,923	96.2	95.9	98.9	98.8
230	4,608,449	2	30,700	26,995	501,151,060	10	306,000	98.3	98.4	99.5	99.4
4,441	82,264,126	1	39,500	33,130	540,058,298	548	93,799,923	39.5	40.4	45.5	46.6
4,429	53,803,132	0	0	58,292	725,890,246	0	0	94.7	94.6	97.5	97.2
224	4,478,680	0	0	26,255	320,583,580	0	0	97.6	97.9	98.9	98.9
4,205	49,324,452	0	0	32,037	405,306,666	0	0	39.8	40.5	41.5	42.6
4,429	53,803,132	0	0	58,292	725,890,246	0	0	94.7	94.6	97.4	97.1
224	4,478,680	0	0	26,255	320,583,580	0	0	97.6	97.9	98.9	98.8
4,205	49,324,452	0	0	32,037	405,306,666	0	0	39.8	40.5	41.5	42.6
0	0	0	0	0	0	0	0	100.0	100.0	100.0	100.0
0	0	0	0	0	0	0	0	100.0	100.0	100.0	100.0
52	4,544,399	1	19,200	254	20,532,590	102	14,370,826	99.1	99.1	99.3	99.3
4	53,269	1	19,200	113	3,302,430	1	21,000	99.6	99.7	99.9	99.8
48	4,491,130	0	0	141	17,230,160	101	14,349,826	29.5	29.5	7.8	11.2
0	0	0	0	0	0	0	0	100.0	100.0	100.0	100.0
19	8,703,909	0	0	106	18,278,604	21	4,568,562	99.1	99.1	97.6	97.5
0	0	0	0	53	4,042,044	0	0	99.6	99.8	99.6	99.8
19	8,703,909	0	0	53	14,236,560	21	4,568,562	35.1	36.5	17.8	18.5
25	14,005,779	0	0	102	81,417,879	38	60,733,972	99.4	99.5	99.5	99.5
0	0	0	0	46	10,094,010	0	0	99.8	99.8	99.9	99.9
25	14,005,779	0	0	56	71,323,869	38	60,733,972	15.6	42.1	9.6	8.4
0	0	0	0	0	0	0	0	100.0	100.0	100.0	100.0
0	0	0	0	0	0	0	0	100.0	100.0	100.0	100.0
7	980,240	0	0	399	25,661,414	18	1,659,355	97.8	97.6	98.9	98.7
0	0	0	0	144	13,622,200	0	0	99.2	99.2	99.4	99.1
7	980,240	0	0	255	12,039,214	18	1,659,355	29.4	31.3	40.3	40.0
0	0	0	0	0	0	0	0	100.0	99.9	100.0	100.0
0	0	0	0	0	0	0	0	100.0	99.9	100.0	100.0
0	0	0	0	0	0	0	0	-	-	-	-
0	0	0	0	0	0	0	0	100.0	100.0	100.0	100.0
0	0	0	0	0	0	0	0	100.0	100.0	100.0	100.0
0	0	0	0	0	0	0	0	-	-	-	-
0	0	0	0	0	0	0	0	100.0	100.0	100.0	100.0
0	0	0	0	0	0	0	0	100.0	100.0	100.0	100.0
0	0	0	0	0	0	0	0	-	-	-	-
0	0	0	0	5	134,658,087	0	0	99.8	99.8	98.6	98.3
0	0	0	0	4	134,652,727	0	0	99.8	99.8	98.5	98.3
0	0	0	0	1	5,360	0	0	75.0	100.0	100.0	100.0
139	4,835,116	2	51,000	967	34,770,538	379	12,773,208	99.7	99.7	99.7	99.7
2	76,500	1	11,500	380	14,854,069	9	285,000	99.9	99.9	99.9	99.9
137	4,758,616	1	39,500	587	19,916,469	370	12,488,208	34.0	39.5	33.9	39.7
139	4,835,116	2	51,000	967	34,770,538	379	12,773,208	99.7	99.7	99.7	99.7
2	76,500	1	11,500	380	14,854,069	9	285,000	99.9	99.9	99.9	99.9
137	4,758,616	1	39,500	587	19,916,469	370	12,488,208	34.0	39.5	33.9	39.7
0	0	0	0	0	0	0	0	100.0	-	100.0	-
0	0	0	0	0	0	0	0	100.0	-	100.0	-
0	0	0	0	0	0	0	0	-	-	-	-
0	0	0	0	0	0	0	0	100.0	-	100.0	-
0	0	0	0	0	0	0	0	100.0	-	100.0	-
0	0	0	0	0	0	0	0	-	-	-	-
0	0	0	0	0	0	0	0	100.0	100.0	100.0	100.0
0	0	0	0	0	0	0	0	100.0	100.0	100.0	100.0
0	0	0	0	0	0	0	0	-	-	-	-
0	0	0	0	0	0	0	0	100.0	100.2	100.0	100.0
0	0	0	0	0	0	0	0	100.0	100.2	100.0	100.0
0	0	0	0	0	0	0	0	-	-	-	-
0	0	0	0	0	0	0	0	-	-	-	-
0	0	0	0	0	0	0	0	-	-	-	-
0	0	0	0	0	0	0	0	100.0	100.2	100.0	100.1
0	0	0	0	0	0	0	0	100.0	100.0	100.0	100.0
0	0	0	0	0	0	0	0	100.0	100.0	100.0	100.0
0	0	0	0	0	0	0	0	-	-	-	-

2 令和元年度税目別収入構成割合図

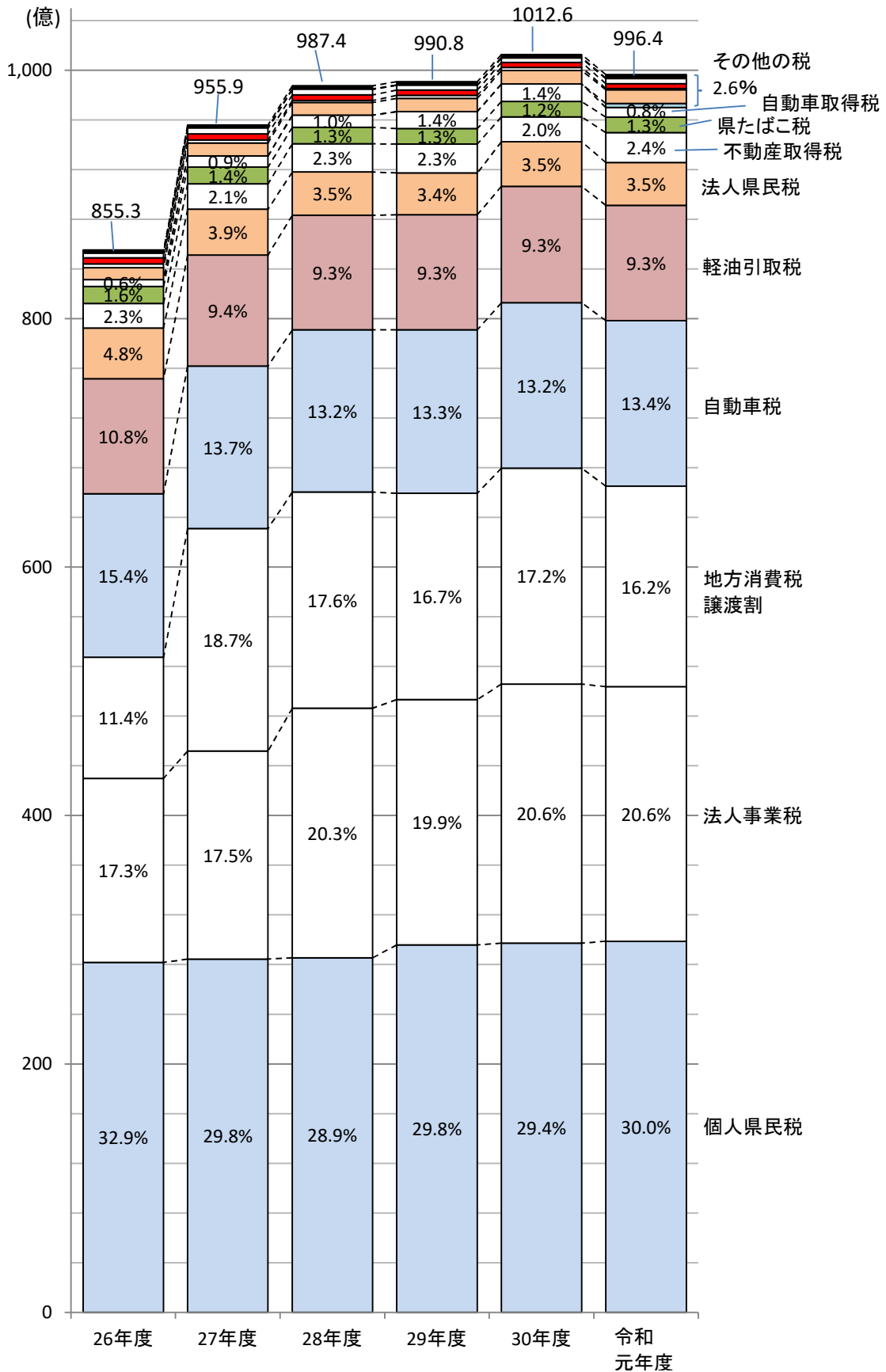


(注) 鉦区税、狩猟税及び旧法による税は、いずれも0.0%

3 令和元年度事務所別収入構成割合図



4 平成26年度～令和元年度県税収入決算額構成比較図



5 県税決算額累年比較

区 分	一 般 会 計 歳 入			県			
	予 算 額	決 算 額	前年	予 算 額	前年	調 定 額	前年
	A	B	度比	C	度比	D	度比
昭和50年度	180,928,314,000	180,331,732,535	114.4	21,760,551,000	89.5	22,449,358,064	90.5
昭和51年度	199,658,307,000	199,187,067,983	110.5	26,596,768,000	122.2	27,209,062,620	121.2
昭和52年度	236,742,056,000	235,782,969,083	118.4	31,808,021,000	119.6	32,335,055,453	118.8
昭和53年度	277,678,266,000	277,140,427,911	139.1	35,612,142,000	133.9	36,248,786,910	133.2
昭和54年度	306,133,671,000	299,878,633,669	108.2	42,560,306,000	119.5	43,290,476,409	119.4
昭和55年度	325,273,317,411	323,244,797,029	107.8	46,346,894,000	108.9	47,297,867,126	109.3
昭和56年度	333,059,986,000	330,537,987,725	102.3	47,059,587,000	101.5	48,232,451,025	102.0
昭和57年度	364,896,808,135	357,100,139,078	108.0	47,660,452,000	101.3	48,939,504,446	101.5
昭和58年度	366,618,305,073	361,638,731,777	109.4	51,199,635,000	108.8	52,829,101,220	109.5
昭和59年度	350,798,537,125	350,281,529,646	96.9	54,855,477,000	107.1	56,699,873,711	107.3
昭和60年度	377,178,625,336	376,113,882,299	107.4	55,525,718,000	101.2	57,504,030,588	101.4
昭和61年度	386,140,373,474	384,714,923,687	102.3	58,274,224,000	104.9	60,416,029,631	105.1
昭和62年度	421,532,723,695	418,901,609,108	108.9	61,923,681,000	106.3	64,216,445,996	106.3
昭和63年度	430,762,475,708	428,516,207,285	111.4	68,847,551,000	118.1	71,270,711,702	118.0
平成元年度	468,846,991,411	462,245,777,797	107.9	73,243,085,000	106.4	75,498,475,438	105.9
平成2年度	503,927,652,932	493,119,093,711	106.7	78,964,918,000	107.8	81,441,567,987	107.9
平成3年度	535,127,292,050	528,503,863,644	107.2	84,039,232,000	106.4	86,578,109,151	106.3
平成4年度	564,795,314,889	554,465,780,927	104.9	80,172,187,000	95.4	82,829,204,147	95.7
平成5年度	696,410,107,002	630,045,142,836	119.2	81,451,302,000	96.9	84,084,406,383	97.1
平成6年度	682,468,312,213	657,345,398,088	104.3	85,223,572,000	104.6	87,821,791,348	104.4
平成7年度	687,982,069,729	645,845,427,132	98.3	90,351,507,000	106.0	92,941,670,750	105.8
平成8年度	704,904,278,195	661,992,649,162	102.5	92,398,349,000	102.3	95,089,024,226	102.3
平成9年度	701,867,755,857	670,288,839,400	101.3	91,406,572,000	98.9	94,170,837,028	99.0
平成10年度	763,425,652,389	715,204,805,131	108.0	94,045,011,000	101.8	96,810,349,774	101.8
平成11年度	758,642,482,682	713,207,374,493	99.7	91,710,000,000	97.5	94,544,830,138	97.7
平成12年度	744,543,976,000	708,535,129,261	99.3	95,273,000,000	103.9	98,148,070,544	103.8
平成13年度	739,121,408,320	690,972,605,285	97.5	92,436,000,000	97.0	95,487,989,580	97.3
平成14年度	710,645,062,000	677,288,401,403	98.0	82,892,000,000	89.7	85,795,742,113	89.8
平成15年度	678,145,526,147	646,074,947,521	93.5	80,300,000,000	86.9	83,107,009,655	87.0
平成16年度	676,532,435,200	629,595,516,960	97.4	81,838,000,000	101.9	84,549,565,942	101.7
平成17年度	689,274,504,000	625,176,702,808	99.3	85,357,000,000	104.3	88,025,053,535	104.1
平成18年度	628,301,846,000	600,415,275,857	96.0	88,420,000,000	103.6	91,047,609,485	103.4
平成19年度	580,494,257,513	556,426,160,035	92.7	100,185,000,000	113.3	103,042,418,397	113.2
平成20年度	601,880,183,000	578,386,079,814	96.3	100,723,000,000	113.9	103,716,723,711	113.9
平成21年度	660,554,541,000	613,451,540,600	106.1	87,084,000,000	86.5	90,225,892,006	87.0
平成22年度	809,383,868,000	771,423,817,411	125.8	82,140,000,000	94.3	85,104,432,777	94.3
平成23年度	634,326,184,500	605,627,296,762	78.5	81,720,000,000	99.5	84,677,827,079	99.5
平成24年度	635,560,459,200	574,454,831,260	94.9	82,320,000,000	100.7	85,182,818,273	100.6
平成25年度	652,330,959,313	613,509,277,415	106.8	82,790,000,000	100.6	85,285,141,306	100.1
平成26年度	611,791,391,839	585,635,889,047	95.5	84,190,000,000	101.7	87,603,039,881	102.7
平成27年度	729,357,633,265	706,060,849,407	120.6	94,560,000,000	112.3	97,331,444,569	111.1
平成28年度	628,017,657,371	578,912,481,385	82.0	97,730,000,000	103.4	100,257,146,360	103.0
平成29年度	629,516,454,754	586,708,545,170	101.3	98,310,000,000	100.6	100,543,767,717	100.3
平成30年度	631,411,767,155	580,407,336,183	98.9	100,700,000,000	102.4	102,498,582,421	101.9
令和元年度	644,734,922,783	580,915,389,574	100.1	98,114,307,000	97.4	100,766,663,045	98.3

(単位:円、%)

税					一般会計 との比較		県税収入歩合	
収入済額	前年 度比	還付未済額	不納欠損額	収入未済額 (D-E+F-G)	予算 C/A	収入 E/B	対予算 E/C	対調定 E/D
E		F	G	H				
21,974,804,081	90.1	422,543	14,055,271	460,921,255	12.0	12.2	101.0	97.9
26,698,909,077	121.5	342,959	8,702,671	501,793,831	13.3	13.4	100.4	98.1
31,813,559,932	119.2	1,030,641	17,749,741	504,776,421	13.4	13.5	100.0	98.4
35,630,473,922	133.5	856,076	15,502,801	603,666,263	12.8	12.9	100.1	98.3
42,595,240,507	119.5	205,120	12,651,191	682,789,831	13.9	14.2	100.1	98.4
46,396,361,951	108.9	1,111,110	22,698,274	879,918,011	14.2	14.4	100.1	98.1
47,169,253,324	101.7	1,634,679	25,093,351	1,039,739,029	14.1	14.3	100.2	97.8
47,725,274,254	101.2	264,974	12,253,152	1,202,242,014	13.1	13.4	100.1	97.5
51,316,618,004	108.8	325,066	20,507,497	1,492,300,785	14.0	14.2	100.2	97.1
54,935,327,233	107.1	574,630	56,841,988	1,708,279,120	15.6	15.7	100.1	96.9
55,596,935,132	101.2	429,670	67,066,669	1,840,458,457	14.7	14.8	100.1	96.7
58,363,458,163	105.0	723,670	75,221,151	1,978,073,987	15.1	15.2	100.2	96.6
62,061,139,031	106.3	623,810	81,722,234	2,074,208,541	14.7	14.8	100.2	96.6
69,008,666,722	118.2	1,524,671	76,771,474	2,186,798,177	16.0	16.1	100.2	96.8
73,264,060,680	106.2	383,350	77,125,779	2,157,672,329	15.6	15.8	100.0	97.0
79,051,017,547	107.9	576,700	99,564,007	2,291,563,133	15.7	16.0	100.1	97.1
84,160,995,631	106.5	232,500	77,497,317	2,339,848,703	15.7	15.9	100.1	97.2
80,290,858,082	95.4	257,771	79,823,377	2,458,780,459	14.2	14.5	100.1	96.9
81,540,767,002	96.9	199,288	92,029,893	2,451,808,776	11.7	12.9	100.1	97.0
85,307,892,816	104.6	108,200	119,352,149	2,394,654,583	12.5	13.0	100.1	97.1
90,461,599,841	106.0	99,400	145,297,868	2,334,872,441	13.1	14.0	100.1	97.3
92,476,926,740	102.2	487,400	186,983,574	2,425,601,312	13.1	14.0	100.1	97.3
91,481,257,793	98.9	479,800	200,340,508	2,489,718,527	13.0	13.6	100.1	97.1
94,097,042,087	101.8	429,117	153,424,069	2,560,312,735	12.3	13.2	100.1	97.2
91,786,936,178	97.5	1,272,100	233,265,080	2,525,900,980	12.1	12.9	100.1	97.1
95,329,155,203	103.9	240,479	202,351,145	2,616,804,675	12.8	13.5	100.1	97.1
92,494,631,726	97.0	382,600	230,288,749	2,763,451,705	12.5	13.4	100.1	96.9
82,954,644,400	89.7	338,400	374,506,931	2,466,929,182	11.7	12.2	100.1	96.7
80,343,187,721	86.9	679,600	230,028,836	2,534,472,698	11.8	12.4	100.1	96.7
81,868,026,289	101.9	1,386,519	270,722,413	2,412,203,759	12.1	13.0	100.0	96.8
85,444,298,740	104.4	4,060,245	393,122,410	2,191,692,630	12.4	13.7	100.1	97.1
88,572,768,900	103.7	3,755,662	283,922,498	2,194,673,749	14.1	14.8	100.2	97.3
100,345,695,726	113.3	3,526,033	239,360,812	2,460,887,892	17.3	18.0	100.2	97.4
100,903,516,190	113.9	601,560	205,623,145	2,608,185,936	16.7	17.4	100.2	97.3
87,262,756,182	86.5	266,000	195,061,106	2,768,340,718	13.2	14.2	100.2	96.7
82,281,569,178	94.3	606,365	153,156,457	2,670,313,507	10.1	10.7	100.2	96.7
82,002,623,826	99.7	90,001	199,115,799	2,476,177,455	12.9	13.5	100.3	96.8
82,491,015,479	100.6	276,462	248,074,544	2,444,004,712	13.0	14.4	100.2	96.8
82,923,422,588	100.5	284,500	239,765,707	2,122,237,511	12.7	13.5	100.2	97.2
85,531,367,940	103.1	130,600	197,865,491	1,873,937,050	13.8	14.6	101.6	97.6
95,592,143,627	111.8	215,511	191,442,914	1,548,073,539	13.0	13.5	101.1	98.2
98,737,247,870	103.3	21,000	160,017,805	1,359,901,685	15.6	17.1	101.0	98.5
99,080,519,347	100.3	21,000	180,300,349	1,282,969,021	15.6	16.9	100.8	98.5
101,256,578,010	102.2	351,809	98,184,332	1,144,171,888	15.9	17.4	100.6	98.8
99,638,651,312	98.4	70,200	86,872,575	1,041,209,358	15.2	17.2	101.6	98.9

6 税外収入調定収入状況

(1) 科目別

区 分	予 算 額	前年度比	調 定 額	前年度比	収 入 額	前年度比	還付未済額	不納欠損額
総 額	58,100,000	74.6	93,888,178	86.1	68,089,916	82.7	0	5,097,771
延 滞 金	50,000,000	79.4	55,176,216	89.1	55,176,216	89.1	0	0
不 申 告 加 算 金	300,000	18.8	1,418,034	71.9	1,183,357	62.9	0	0
過 少 申 告 加 算 金	400,000	44.4	620,010	16.9	616,588	27.9	0	0
重 加 算 金	7,100,000	64.0	11,280,395	57.0	10,275,348	71.8	0	0
滞 納 処 分 費	100,000	極大	87,400	23.9	87,400	23.9	0	0
過 年 度 収 入	200,000	15.4	25,306,123	118.4	751,007	46.1	0	5,097,771
不 申 告 加 算 金			7,630,199	100.8	20,920	61.0	0	139,793
過 少 申 告 加 算 金			1,455,766	-	622,000	-	0	0
重 加 算 金			16,220,158	117.5	108,087	6.8	0	4,957,978

(2) 事務所別

区 分	延 滞 金			不 申 告 加 算 金			過 少 申 告 加	
	調 定 額	収 入 額	収 入 歩 合	調 定 額	収 入 額	収 入 歩 合	調 定 額	収 入 額
総 額	55,176,216	55,176,216	100.0	1,418,034	1,183,357	83.5	620,010	616,588
宮崎県税・総務事務所	23,879,432	23,879,432	100.0	1,133,966	1,022,201	90.1	475,787	475,787
日南県税・総務事務所	3,545,385	3,545,385	100.0	0	0	-	0	0
都城県税・総務事務所	8,008,557	8,008,557	100.0	29,341	29,341	100.0	1,100	1,100
小林県税・総務事務所	5,475,191	5,475,191	100.0	51,681	4,752	9.2	13,687	13,687
高鍋県税・総務事務所	3,485,153	3,485,153	100.0	160,073	84,090	52.5	0	0
日向県税・総務事務所	3,879,911	3,879,911	100.0	3,914	3,914	100.0	129,436	126,014
延岡県税・総務事務所	6,902,587	6,902,587	100.0	39,059	39,059	100.0	0	0

(単位:円、%)

収入未済額	収入歩合
20,700,491	72.5
0	100.0
234,677	83.5
3,422	99.4
1,005,047	91.1
0	100.0
19,457,345	3.0
7,469,486	0.3
833,766	-
11,154,093	0.7

(単位:円、%)

算金	重 加 算 金			滞 納 処 分 費			過 年 度 収 入			合 計		
	収入歩合	調 定 額	収 入 額	収入歩合	調 定 額	収 入 額	収入歩合	調 定 額	収 入 額	収入歩合	調 定 額	収 入 額
99.4	11,280,395	10,275,348	91.1	87,400	87,400	100.0	25,306,123	751,007	3.0	93,888,178	68,089,916	72.5
100.0	9,064,078	8,220,074	90.7	73,100	73,100	100.0	22,886,913	53,849	0.2	57,513,276	33,724,443	58.6
-	0	0	-	0	0	-	0	0	-	3,545,385	3,545,385	100.0
100.0	0	0	-	5,400	5,400	100.0	829,655	0	0.0	8,874,053	8,044,398	90.7
100.0	767,487	767,487	100.0	6,300	6,300	100.0	46,231	0	0.0	6,360,577	6,267,417	98.5
-	160,392	160,392	100.0	0	0	-	62,800	62,800	100.0	3,868,418	3,792,435	98.0
97.4	764,369	603,326	78.9	0	0	-	0	0	-	4,777,630	4,613,165	96.6
-	524,069	524,069	100.0	2,600	2,600	100.0	1,480,524	634,358	42.8	8,948,839	8,102,673	90.5

7 令和元年度事務所別・税目別県税調定収入額の状況

(1) 県税総額

(単位:円、%)

区分 事務所		調定額		収入額		不納欠損額 C	還付未済額 D	収入未済額 (A-B-C+D)	徴収率	
		A	前年度比	B	前年度比				元年度	30年度
県計	計	100,766,663,045	98.3	99,638,651,312	98.4	86,872,575	70,200	1,041,209,358	98.9	98.8
	現	99,625,525,972	98.4	99,119,797,163	98.5	4,608,449	30,700	501,151,060	99.5	99.4
	繰	1,141,137,073	89.6	518,854,149	87.5	82,264,126	39,500	540,058,298	45.5	46.6
宮崎	計	65,711,019,310	97.6	65,063,882,405	97.7	58,723,051	19,200	588,433,054	99.0	99.0
	現	65,081,159,399	97.7	64,763,443,602	97.8	2,839,242	19,200	314,895,755	99.5	99.5
	繰	629,859,911	88.8	300,438,803	85.0	55,883,809	0	273,537,299	47.7	49.8
日南	計	3,259,285,573	100.1	3,213,004,375	100.7	4,365,771	0	41,915,427	98.6	98.1
	現	3,205,483,424	100.6	3,188,480,437	100.8	238,872	0	16,764,115	99.5	99.3
	繰	53,802,149	79.9	24,523,938	88.7	4,126,899	0	25,151,312	45.6	41.1
都城	計	11,100,974,295	98.3	10,953,919,127	98.3	4,648,512	11,500	142,418,156	98.7	98.7
	現	10,954,746,775	98.4	10,889,729,106	98.4	1,131,276	11,500	63,897,893	99.4	99.4
	繰	146,227,520	94.4	64,190,021	90.2	3,517,236	0	78,520,263	43.9	45.9
小林	計	3,456,409,686	96.4	3,397,792,321	96.6	2,761,201	0	55,856,164	98.3	98.0
	現	3,391,237,520	96.7	3,369,477,130	96.7	4,937	0	21,755,453	99.4	99.4
	繰	65,172,166	80.3	28,315,191	91.5	2,756,264	0	34,100,711	43.4	38.1
高鍋	計	4,705,524,381	99.6	4,640,140,897	99.6	3,966,030	0	61,417,454	98.6	98.6
	現	4,644,682,234	99.8	4,620,096,823	99.7	218,195	0	24,367,216	99.5	99.5
	繰	60,842,147	89.3	20,044,074	79.7	3,747,835	0	37,050,238	32.9	36.9
日向	計	4,768,007,583	100.9	4,690,700,209	101.2	6,146,930	0	71,160,444	98.4	98.1
	現	4,682,046,884	100.9	4,653,311,242	101.1	145,889	0	28,589,753	99.4	99.2
	繰	85,960,699	103.6	37,388,967	120.1	6,001,041	0	42,570,691	43.5	37.5
延岡	計	7,765,442,217	101.9	7,679,211,978	102.1	6,261,080	39,500	80,008,659	98.9	98.6
	現	7,666,169,736	102.0	7,635,258,823	102.3	30,038	0	30,880,875	99.6	99.4
	繰	99,272,481	90.5	43,953,155	82.0	6,231,042	39,500	49,127,784	44.3	48.9

(2) 個人県民税(均等割及び所得割)

(単位:円、%)

区分 事務所	調定額		収入額		不納欠損額 C	還付未済額 D	収入未済額 (A-B-C+D)	徴収率		
	A	前年度比	B	前年度比				元年度	30年度	
県計	計	29,881,260,307	100.1	29,101,566,929	100.4	53,803,132	0	725,890,246	97.4	97.1
	現	29,103,850,660	100.6	28,778,788,400	100.6	4,478,680	0	320,583,580	98.9	98.8
	繰	777,409,647	84.5	322,778,529	82.4	49,324,452	0	405,306,666	41.5	42.6
宮崎	計	13,410,177,620	99.4	13,064,364,924	99.5	29,431,172	0	316,381,524	97.4	97.2
	現	13,095,220,604	100.0	12,941,649,119	99.9	2,821,342	0	150,750,143	98.8	98.9
	繰	314,957,016	78.9	122,715,805	74.1	26,609,830	0	165,631,381	39.0	41.5
日南	計	1,661,591,482	99.6	1,619,095,086	100.6	4,290,942	0	38,205,454	97.4	96.5
	現	1,611,798,617	100.4	1,596,472,034	100.7	238,872	0	15,087,711	99.0	98.7
	繰	49,792,865	79.3	22,623,052	89.7	4,052,070	0	23,117,743	45.4	40.2
都城	計	5,053,816,913	102.4	4,915,993,814	102.6	3,608,464	0	134,214,635	97.3	97.1
	現	4,914,226,881	102.6	4,853,306,342	102.8	1,038,607	0	59,881,932	98.8	98.6
	繰	139,590,032	95.9	62,687,472	91.3	2,569,857	0	74,332,703	44.9	47.2
小林	計	1,638,312,843	99.6	1,585,444,948	100.3	2,644,563	0	50,223,332	96.8	96.1
	現	1,578,583,900	100.9	1,560,745,610	100.7	4,937	0	17,833,353	98.9	99.0
	繰	59,728,943	74.8	24,699,338	81.0	2,639,626	0	32,389,979	41.4	38.1
高鍋	計	2,331,896,505	99.3	2,271,590,151	99.4	3,790,109	0	56,516,245	97.4	97.4
	現	2,273,682,276	99.6	2,252,162,656	99.6	218,195	0	21,301,425	99.1	99.1
	繰	58,214,229	89.8	19,427,495	80.0	3,571,914	0	35,214,820	33.4	37.5
日向	計	2,208,026,943	99.9	2,132,906,559	100.6	6,125,930	0	68,994,454	96.6	95.9
	現	2,123,454,946	99.8	2,095,965,266	100.3	145,889	0	27,343,791	98.7	98.2
	繰	84,571,997	103.5	36,941,293	119.7	5,980,041	0	41,650,663	43.7	37.8
延岡	計	3,577,438,001	100.5	3,512,171,447	100.7	3,911,952	0	61,354,602	98.2	98.0
	現	3,506,883,436	101.0	3,478,487,373	101.1	10,838	0	28,385,225	99.2	99.1
	繰	70,554,565	81.6	33,684,074	72.2	3,901,114	0	32,969,377	47.7	53.9

(2)-2市町村別

区 分	納税義務者数 (現年課税分)	調 定 額				収 入	
		現 年 分	滞 繰 分	計	前年度比	現 年 分	滞 繰 分
県 計	523,492	29,103,850,660	777,409,647	29,881,260,307	100.1	28,778,788,400	322,778,529
(宮崎県税)	203,063	13,095,220,604	314,957,016	13,410,177,620	99.4	12,941,649,119	122,715,805
宮崎 市	190,643	12,560,461,630	281,627,175	12,842,088,805	99.3	12,418,041,134	112,622,652
国富 町	8,845	397,983,075	18,970,699	416,953,774	100.8	390,828,756	6,641,815
綾 町	3,575	136,775,899	14,359,142	151,135,041	104.7	132,779,229	3,451,338
(日南県税)	35,288	1,611,798,617	49,792,865	1,661,591,482	99.6	1,596,472,034	22,623,052
日南 市	27,351	1,242,455,674	31,181,171	1,273,636,845	99.2	1,233,428,062	16,216,161
串間 市	7,937	369,342,943	18,611,694	387,954,637	100.9	363,043,972	6,406,891
(都城県税)	90,173	4,914,226,881	139,590,032	5,053,816,913	102.4	4,853,306,342	62,687,472
都城 市	78,195	4,282,140,572	114,824,141	4,396,964,713	102.5	4,234,235,745	51,312,406
三股 町	11,978	632,086,309	24,765,891	656,852,200	101.7	619,070,597	11,375,066
(小林県税)	36,839	1,578,583,900	59,728,943	1,638,312,843	99.6	1,560,745,610	24,699,338
小林 市	23,078	1,029,503,400	36,303,704	1,065,807,104	99.8	1,019,693,376	17,647,741
えびの 市	9,254	373,452,300	9,445,017	382,897,317	100.2	368,080,888	2,036,018
高原 町	4,507	175,628,200	13,980,222	189,608,422	97.5	172,971,346	5,015,579
(高鍋県税)	47,988	2,273,682,276	58,214,229	2,331,896,505	99.3	2,252,162,656	19,427,495
西都市 市	13,960	644,646,704	7,417,812	652,064,516	100.2	640,268,924	4,607,810
高鍋 町	9,767	516,620,980	13,984,941	530,605,921	98.6	511,839,050	3,844,340
新富 町	8,436	415,586,812	11,715,483	427,302,295	100.0	410,259,331	3,828,377
西米良 村	510	26,962,000	0	26,962,000	97.1	26,962,000	0
木城 町	2,488	94,975,020	730,126	95,705,146	100.7	94,417,487	368,078
川南 町	8,239	364,875,860	11,463,492	376,339,352	98.0	361,716,868	3,187,541
都農 町	4,588	210,014,900	12,902,375	222,917,275	99.0	206,698,996	3,591,349
(日向県税)	44,733	2,123,454,946	84,571,997	2,208,026,943	99.9	2,095,965,266	36,941,293
日向 市	31,364	1,560,601,662	62,576,473	1,623,178,135	99.6	1,539,881,943	27,797,604
門川 町	9,478	390,582,625	17,140,512	407,723,137	102.7	385,029,262	7,184,736
諸塚 村	670	34,124,708	0	34,124,708	98.8	34,124,708	0
椎葉 村	1,066	51,046,624	1,559,391	52,606,015	100.7	50,796,017	475,525
美郷 町	2,155	87,099,327	3,295,621	90,394,948	93.5	86,133,336	1,483,428
(延岡県税)	65,408	3,506,883,436	70,554,565	3,577,438,001	100.5	3,478,487,373	33,684,074
延岡 市	56,836	3,140,304,926	61,969,834	3,202,274,760	100.6	3,114,045,676	30,332,365
高千穂 町	5,345	246,604,750	5,629,200	252,233,950	100.3	245,417,648	2,117,572
日之影 町	1,774	59,893,740	1,090,533	60,984,273	101.3	59,362,638	506,646
五ヶ瀬 町	1,453	60,080,020	1,864,998	61,945,018	97.7	59,661,411	727,491

(単位:人、円、%)

額	不納欠損額			収入未済額			徴収率			
	計	前年度比	現年分	滞繰分	計	現年分	滞繰分	計	現年分	滞繰分
29,101,566,929	100.4	4,478,680	49,324,452	53,803,132	320,583,580	405,306,666	725,890,246	98.9	41.5	97.4
13,064,364,924	99.5	2,821,342	26,609,830	29,431,172	150,750,143	165,631,381	316,381,524	98.8	39.0	97.4
12,530,663,786	99.4	2,485,850	24,281,828	26,767,678	139,934,646	144,722,695	284,657,341	98.9	40.0	97.6
397,470,571	101.4	335,492	701,001	1,036,493	6,818,827	11,627,883	18,446,710	98.2	35.0	95.3
136,230,567	104.9	0	1,627,001	1,627,001	3,996,670	9,280,803	13,277,473	97.1	24.0	90.1
1,619,095,086	100.6	238,872	4,052,070	4,290,942	15,087,711	23,117,743	38,205,454	99.0	45.4	97.4
1,249,644,223	100.3	238,872	3,095,977	3,334,849	8,788,740	11,869,033	20,657,773	99.3	52.0	98.1
369,450,863	101.5	0	956,093	956,093	6,298,971	11,248,710	17,547,681	98.3	34.4	95.2
4,915,993,814	102.6	1,038,607	2,569,857	3,608,464	59,881,932	74,332,703	134,214,635	98.8	44.9	97.3
4,285,548,151	102.7	1,038,607	2,097,247	3,135,854	46,866,220	61,414,488	108,280,708	98.9	44.7	97.5
630,445,663	101.6	0	472,610	472,610	13,015,712	12,918,215	25,933,927	97.9	45.9	96.0
1,585,444,948	100.3	4,937	2,639,626	2,644,563	17,833,353	32,389,979	50,223,332	98.9	41.4	96.8
1,037,341,117	100.8	0	1,905,399	1,905,399	9,810,024	16,750,564	26,560,588	99.0	48.6	97.3
370,116,906	99.5	4,937	49,655	54,592	5,366,475	7,359,344	12,725,819	98.6	21.6	96.7
177,986,925	99.5	0	684,572	684,572	2,656,854	8,280,071	10,936,925	98.5	35.9	93.9
2,271,590,151	99.4	218,195	3,571,914	3,790,109	21,301,425	35,214,820	56,516,245	99.1	33.4	97.4
644,876,734	100.3	37,030	166,615	203,645	4,340,750	2,643,387	6,984,137	99.3	62.1	98.9
515,683,390	98.4	0	604,660	604,660	4,781,930	9,535,941	14,317,871	99.1	27.5	97.2
414,087,708	100.0	181,165	1,085,638	1,266,803	5,146,316	6,801,468	11,947,784	98.7	32.7	96.9
26,962,000	97.1	0	0	0	0	0	0	100.0	-	100.0
94,785,565	100.5	0	0	0	557,533	362,048	919,581	99.4	50.4	99.0
364,904,409	98.2	0	1,242,162	1,242,162	3,158,992	7,033,789	10,192,781	99.1	27.8	97.0
210,290,345	99.4	0	472,839	472,839	3,315,904	8,838,187	12,154,091	98.4	27.8	94.3
2,132,906,559	100.6	145,889	5,980,041	6,125,930	27,343,791	41,650,663	68,994,454	98.7	43.7	96.6
1,567,679,547	100.3	106,625	3,934,806	4,041,431	20,613,094	30,844,063	51,457,157	98.7	44.4	96.6
392,213,998	103.3	39,264	1,925,243	1,964,507	5,514,099	8,030,533	13,544,632	98.6	41.9	96.2
34,124,708	98.5	0	0	0	0	0	0	100.0	-	100.0
51,271,542	101.1	0	58,945	58,945	250,607	1,024,921	1,275,528	99.5	30.5	97.5
87,616,764	94.0	0	61,047	61,047	965,991	1,751,146	2,717,137	98.9	45.0	96.9
3,512,171,447	100.7	10,838	3,901,114	3,911,952	28,385,225	32,969,377	61,354,602	99.2	47.7	98.2
3,144,378,041	100.7	10,838	3,435,002	3,445,840	26,248,412	28,202,467	54,450,879	99.2	48.9	98.2
247,535,220	100.7	0	286,796	286,796	1,187,102	3,224,832	4,411,934	99.5	37.6	98.1
59,869,284	101.4	0	99,869	99,869	531,102	484,018	1,015,120	99.1	46.5	98.2
60,388,902	98.3	0	79,447	79,447	418,609	1,058,060	1,476,669	99.3	39.0	97.5

(3) 個人県民税(配当割)

(単位:円、%)

区分 事務所		調定額		収入額		不納欠損額 C	還付未済額 D	収入未済額 (A-B-C+D)	徴収率	
		A	前年度比	B	前年度比				元年度	30年度
県計	計	491,540,080	130.1	491,540,080	130.1	0	0	0	100.0	100.0
	現	491,540,080	130.1	491,540,080	130.1	0	0	0	100.0	100.0
	繰	0	-	0	-	0	0	0	-	-
宮崎	計	491,540,080	130.1	491,540,080	130.1	0	0	0	100.0	100.0
	現	491,540,080	130.1	491,540,080	130.1	0	0	0	100.0	100.0
	繰	0	-	0	-	0	0	0	-	-

(4) 個人県民税(株式等譲渡所得割)

(単位:円、%)

区分 事務所		調定額		収入額		不納欠損額 C	還付未済額 D	収入未済額 (A-B-C+D)	徴収率	
		A	前年度比	B	前年度比				元年度	30年度
県計	計	281,699,135	79.9	281,699,135	79.9	0	0	0	100.0	100.0
	現	281,699,135	79.9	281,699,135	79.9	0	0	0	100.0	100.0
	繰	0	-	0	-	0	0	0	-	-
宮崎	計	281,699,135	79.9	281,699,135	79.9	0	0	0	100.0	100.0
	現	281,699,135	79.9	281,699,135	79.9	0	0	0	100.0	100.0
	繰	0	-	0	-	0	0	0	-	-

(5) 法人県民税

(単位:円、%)

区分 事務所		調定額		収入額		不納欠損額 C	還付未済額 D	収入未済額 (A-B-C+D)	徴収率	
		A	前年度比	B	前年度比				元年度	30年度
県計	計	3,487,886,127	96.5	3,462,828,338	96.4	4,544,399	19,200	20,532,590	99.3	99.3
	現	3,464,314,900	96.3	3,460,978,401	96.4	53,269	19,200	3,302,430	99.9	99.8
	繰	23,571,227	123.3	1,849,937	86.1	4,491,130	0	17,230,160	7.8	11.2
宮崎	計	2,121,845,047	97.3	2,100,640,937	97.3	4,205,821	19,200	17,017,489	99.0	99.0
	現	2,101,511,900	97.1	2,099,361,100	97.3	0	19,200	2,170,000	99.9	99.8
	繰	20,333,147	119.3	1,279,837	91.3	4,205,821	0	14,847,489	6.3	8.2
日南	計	111,044,038	110.4	110,805,900	110.4	21,000	0	217,138	99.8	99.7
	現	110,860,600	110.4	110,805,900	110.5	0	0	54,700	100.0	99.9
	繰	183,438	94.9	0	皆減	21,000	0	162,438	0.0	20.8
都城	計	447,993,337	86.4	447,627,531	86.4	127,406	0	238,400	99.9	99.9
	現	447,827,200	86.4	447,564,231	86.4	34,069	0	228,900	99.9	100.0
	繰	166,137	38.6	63,300	44.6	93,337	0	9,500	38.1	32.9
小林	計	111,542,800	84.9	110,958,270	84.6	0	0	584,530	99.5	99.9
	現	111,383,400	84.9	110,935,770	84.7	0	0	447,630	99.6	99.9
	繰	159,400	151.4	22,500	24.2	0	0	136,900	14.1	88.4
高鍋	計	174,961,200	82.6	174,835,200	82.6	0	0	126,000	99.9	99.9
	現	174,866,700	82.6	174,782,700	82.6	0	0	84,000	100.0	99.9
	繰	94,500	284.6	52,500	250.0	0	0	42,000	55.6	63.3
日向	計	186,772,700	92.6	186,523,200	92.6	21,000	0	228,500	99.9	99.9
	現	186,565,200	92.6	186,523,200	92.6	0	0	42,000	100.0	100.0
	繰	207,500	111.3	0	皆減	21,000	0	186,500	0.0	11.3
延岡	計	333,727,005	122.8	331,437,300	123.0	169,172	0	2,120,533	99.3	99.1
	現	331,299,900	122.4	331,005,500	123.1	19,200	0	275,200	99.9	99.4
	繰	2,427,105	214.0	431,800	100.5	149,972	0	1,845,333	17.8	37.9

(6) 利子割県民税

(単位:円、%)

事務所	区分	調定額		収入額		不納欠損額 C	還付未済額 D	収入未済額 (A-B-C+D)	徴収率	
		A	前年度比	B	前年度比				元年度	30年度
県計	計	98,045,725	40.9	98,045,725	40.9	0	0	0	100.0	100.0
	現	98,045,725	40.9	98,045,725	40.9	0	0	0	100.0	100.0
	繰	0	-	0	-	0	0	0	-	-
宮崎	計	77,224,511	37.1	77,224,511	37.1	0	0	0	100.0	100.0
	現	77,224,511	37.1	77,224,511	37.1	0	0	0	100.0	100.0
	繰	0	-	0	-	0	0	0	-	-
日南	計	4,957,868	130.6	4,957,868	130.6	0	0	0	100.0	100.0
	現	4,957,868	130.6	4,957,868	130.6	0	0	0	100.0	100.0
	繰	0	-	0	-	0	0	0	-	-
都城	計	4,072,433	60.3	4,072,433	60.3	0	0	0	100.0	100.0
	現	4,072,433	60.3	4,072,433	60.3	0	0	0	100.0	100.0
	繰	0	-	0	-	0	0	0	-	-
小林	計	2,273,345	65.3	2,273,345	65.3	0	0	0	100.0	100.0
	現	2,273,345	65.3	2,273,345	65.3	0	0	0	100.0	100.0
	繰	0	-	0	-	0	0	0	-	-
高鍋	計	5,193,766	68.1	5,193,766	68.1	0	0	0	100.0	100.0
	現	5,193,766	68.1	5,193,766	68.1	0	0	0	100.0	100.0
	繰	0	-	0	-	0	0	0	-	-
日向	計	1,427,048	49.5	1,427,048	49.5	0	0	0	100.0	100.0
	現	1,427,048	49.5	1,427,048	49.5	0	0	0	100.0	100.0
	繰	0	-	0	-	0	0	0	-	-
延岡	計	2,896,754	40.2	2,896,754	40.2	0	0	0	100.0	100.0
	現	2,896,754	40.2	2,896,754	40.2	0	0	0	100.0	100.0
	繰	0	-	0	-	0	0	0	-	-

(7) 個人事業税

(単位:円、%)

事務所	区分	調定額		収入額		不納欠損額 C	還付未済額 D	収入未済額 (A-B-C+D)	徴収率	
		A	前年度比	B	前年度比				元年度	30年度
県計	計	1,140,553,576	101.6	1,113,571,063	101.7	8,703,909	0	18,278,604	97.6	97.5
	現	1,112,661,900	102.0	1,108,619,856	101.8	0	0	4,042,044	99.6	99.8
	繰	27,891,676	87.1	4,951,207	83.4	8,703,909	0	14,236,560	17.8	18.5
宮崎	計	530,793,450	100.8	513,451,607	100.9	7,987,988	0	9,353,855	96.7	96.7
	現	513,573,000	101.4	510,714,600	101.2	0	0	2,858,400	99.4	99.7
	繰	17,220,450	86.0	2,737,007	62.1	7,987,988	0	6,495,455	15.9	22.0
日南	計	42,230,200	97.0	42,058,656	97.1	0	0	171,544	99.6	99.5
	現	42,083,500	97.2	42,058,656	97.2	0	0	24,844	99.9	100.0
	繰	146,700	60.3	0	皆減	0	0	146,700	0.0	9.0
都城	計	189,243,205	104.9	186,100,100	104.9	0	0	3,143,105	98.3	98.4
	現	186,329,600	104.9	185,477,200	104.6	0	0	852,400	99.5	99.8
	繰	2,913,605	107.7	622,900	741.5	0	0	2,290,705	21.4	3.1
小林	計	75,770,000	115.7	75,726,700	116.0	0	0	43,300	99.9	99.7
	現	75,582,200	115.4	75,566,700	115.7	0	0	15,500	100.0	99.7
	繰	187,800	皆増	160,000	皆増	0	0	27,800	-	-
高鍋	計	67,277,200	91.0	67,259,100	91.0	0	0	18,100	100.0	100.0
	現	67,277,200	91.1	67,259,100	91.0	0	0	18,100	100.0	100.0
	繰	0	皆減	0	皆減	0	0	0	-	100.0
日向	計	78,052,500	91.2	78,052,500	91.2	0	0	0	100.0	100.0
	現	78,052,500	91.2	78,052,500	91.2	0	0	0	100.0	100.0
	繰	0	-	0	-	0	0	0	-	-
延岡	計	157,187,021	106.6	150,922,400	108.0	715,921	0	5,548,700	96.0	94.7
	現	149,763,900	108.1	149,491,100	108.0	0	0	272,800	99.8	99.9
	繰	7,423,121	82.5	1,431,300	104.6	715,921	0	5,275,900	19.3	15.2

(8) 法人事業税

(単位:円、%)

区分 事務所		調定額		収入額		不納欠損額 C	還付未済額 D	収入未済額 (A-B-C+D)	徴収率	
		A	前年度比	B	前年度比				元年度	30年度
県計	計	20,587,839,732	98.3	20,492,416,074	98.3	14,005,779	0	81,417,879	99.5	99.5
	現	20,493,448,000	98.2	20,483,353,990	98.3	0	0	10,094,010	100.0	99.9
	繰	94,391,732	122.8	9,062,084	139.9	14,005,779	0	71,323,869	9.6	8.4
宮崎	計	13,168,832,486	101.4	13,081,433,118	101.4	13,953,479	0	73,445,889	99.3	99.3
	現	13,085,496,400	101.3	13,077,741,687	101.4	0	0	7,754,713	99.9	99.9
	繰	83,336,086	111.7	3,691,431	78.5	13,953,479	0	65,691,176	4.4	6.3
日南	計	592,481,700	100.8	592,473,700	100.8	0	0	8,000	100.0	100.0
	現	592,473,700	100.8	592,473,700	100.8	0	0	0	100.0	100.0
	繰	8,000	53.0	0	-	0	0	8,000	0.0	0.0
都城	計	2,532,354,900	85.5	2,531,752,239	85.5	37,600	0	565,061	100.0	100.0
	現	2,532,314,800	85.5	2,531,749,739	85.5	0	0	565,061	100.0	100.0
	繰	40,100	3.0	2,500	0.2	37,600	0	0	6.2	93.0
小林	計	536,351,200	77.4	534,329,853	77.2	0	0	2,021,347	99.6	99.9
	現	535,426,100	77.3	534,281,701	77.2	0	0	1,144,399	99.8	99.9
	繰	925,100	6866.3	48,152	357.4	0	0	876,948	5.2	100.0
高鍋	計	809,273,400	96.9	808,924,709	96.9	0	0	348,691	100.0	100.0
	現	809,273,400	96.9	808,924,709	96.9	0	0	348,691	100.0	100.0
	繰	0	皆減	0	-	0	0	0	-	0.0
日向	計	1,074,412,000	106.1	1,074,372,054	106.1	0	0	39,946	100.0	100.0
	現	1,074,412,000	106.1	1,074,372,054	106.1	0	0	39,946	100.0	100.0
	繰	0	-	0	-	0	0	0	-	-
延岡	計	1,874,134,046	100.7	1,869,130,401	101.0	14,700	0	4,988,945	99.7	99.5
	現	1,864,051,600	100.2	1,863,810,400	100.7	0	0	241,200	100.0	99.5
	繰	10,082,446	1322.2	5,320,001	1053.4	14,700	0	4,747,745	52.8	66.2

(9) 地方消費税(譲渡割)

(単位:円、%)

区分 事務所		調定額		収入額		不納欠損額 C	還付未済額 D	収入未済額 (A-B-C+D)	徴収率	
		A	前年度比	B	前年度比				元年度	30年度
県計	計	16,132,171,798	92.8	16,132,171,798	92.8	0	0	0	100.0	100.0
	現	16,132,171,798	92.8	16,132,171,798	92.8	0	0	0	100.0	100.0
	繰	0	-	0	-	0	0	0	-	-
宮崎	計	16,132,171,798	92.8	16,132,171,798	92.8	0	0	0	100.0	100.0
	現	16,132,171,798	92.8	16,132,171,798	92.8	0	0	0	100.0	100.0
	繰	0	-	0	-	0	0	0	-	-

(10) 地方消費税(貨物割)

(単位:円、%)

区分 事務所		調定額		収入額		不納欠損額 C	還付未済額 D	収入未済額 (A-B-C+D)	徴収率	
		A	前年度比	B	前年度比				元年度	30年度
県計	計	403,985,248	117.0	403,985,248	117.0	0	0	0	100.0	100.0
	現	403,985,248	117.0	403,985,248	117.0	0	0	0	100.0	100.0
	繰	0	-	0	-	0	0	0	-	-
宮崎	計	403,985,248	117.0	403,985,248	117.0	0	0	0	100.0	100.0
	現	403,985,248	117.0	403,985,248	117.0	0	0	0	100.0	100.0
	繰	0	-	0	-	0	0	0	-	-

(11) 不動産取得税

(単位:円、%)

区分 事務所		調定額		収入額		不納欠損額 C	還付未済額 D	収入未済額 (A-B-C+D)	徴収率	
		A	前年度比	B	前年度比				元年度	30年度
県計	計	2,425,241,034	119.7	2,398,599,380	120.0	980,240	0	25,661,414	98.9	98.7
	現	2,403,429,800	119.5	2,389,807,600	119.9	0	0	13,622,200	99.4	99.1
	繰	21,811,234	149.2	8,791,780	150.4	980,240	0	12,039,214	40.3	40.0
宮崎	計	1,152,845,730	107.9	1,135,299,336	107.8	866,140	0	16,680,254	98.5	98.6
	現	1,139,970,800	107.4	1,131,644,500	107.8	0	0	8,326,300	99.3	99.0
	繰	12,874,930	187.9	3,654,836	140.2	866,140	0	8,353,954	28.4	38.0
日南	計	73,265,400	101.3	72,437,400	101.5	0	0	828,000	98.9	98.7
	現	72,328,900	102.0	71,760,500	102.3	0	0	568,400	99.2	98.9
	繰	936,500	66.5	676,900	55.8	0	0	259,600	72.3	86.1
都城	計	445,176,700	143.2	444,031,600	143.3	68,000	0	1,077,100	99.7	99.6
	現	444,354,700	143.4	443,971,600	143.4	0	0	383,100	99.9	99.9
	繰	822,000	78.8	60,000	29.2	68,000	0	694,000	7.3	19.7
小林	計	140,657,200	147.0	138,368,500	150.6	33,800	0	2,254,900	98.4	96.0
	現	136,867,100	143.7	135,000,000	147.1	0	0	1,867,100	98.6	96.3
	繰	3,790,100	875.1	3,368,500	4078.1	33,800	0	387,800	88.9	19.1
高鍋	計	204,225,160	161.2	201,891,100	161.4	0	0	2,334,060	98.9	98.8
	現	203,041,500	162.3	201,596,900	161.6	0	0	1,444,600	99.3	99.7
	繰	1,183,660	76.1	294,200	87.1	0	0	889,460	24.9	21.7
日向	計	185,269,900	108.6	184,190,200	108.1	0	0	1,079,700	99.4	99.9
	現	185,142,300	108.5	184,180,200	108.0	0	0	962,100	99.5	99.9
	繰	127,600	370.9	10,000	皆増	0	0	117,600	7.8	0.0
延岡	計	223,800,944	123.0	222,381,244	124.8	12,300	0	1,407,400	99.4	97.9
	現	221,724,500	124.1	221,653,900	125.4	0	0	70,600	100.0	98.9
	繰	2,076,444	63.0	727,344	52.0	12,300	0	1,336,800	35.0	42.5

(12) 県たばこ税

(単位:円、%)

区分 事務所		調定額		収入額		不納欠損額 C	還付未済額 D	収入未済額 (A-B-C+D)	徴収率	
		A	前年度比	B	前年度比				元年度	30年度
県計	計	1,253,937,287	101.0	1,253,937,287	101.0	0	0	0	100.0	100.0
	現	1,253,937,287	101.0	1,253,937,287	101.0	0	0	0	100.0	100.0
	繰	0	-	0	-	0	0	0	-	-
宮崎	計	1,253,937,287	101.0	1,253,937,287	101.0	0	0	0	100.0	100.0
	現	1,253,937,287	101.0	1,253,937,287	101.0	0	0	0	100.0	100.0
	繰	0	-	0	-	0	0	0	-	-

(13) ゴルフ場利用税

(単位:円、%)

事務所	区分	調定額		収入額		不納欠損額 C	還付未済額 D	収入未済額 (A-B-C+D)	徴収率	
		A	前年度比	B	前年度比				元年度	30年度
県計	計	395,302,720	95.9	395,302,720	95.9	0	0	0	100.0	100.0
	現	395,302,720	95.9	395,302,720	95.9	0	0	0	100.0	100.0
	繰	0	-	0	-	0	0	0	-	-
宮崎	計	276,693,120	98.8	276,693,120	98.8	0	0	0	100.0	100.0
	現	276,693,120	98.8	276,693,120	98.8	0	0	0	100.0	100.0
	繰	0	-	0	-	0	0	0	-	-
日南	計	22,016,480	88.2	22,016,480	88.2	0	0	0	100.0	100.0
	現	22,016,480	88.2	22,016,480	88.2	0	0	0	100.0	100.0
	繰	0	-	0	-	0	0	0	-	-
都城	計	37,116,320	96.3	37,116,320	96.3	0	0	0	100.0	100.0
	現	37,116,320	96.3	37,116,320	96.3	0	0	0	100.0	100.0
	繰	0	-	0	-	0	0	0	-	-
小林	計	11,182,200	77.3	11,182,200	77.3	0	0	0	100.0	100.0
	現	11,182,200	77.3	11,182,200	77.3	0	0	0	100.0	100.0
	繰	0	-	0	-	0	0	0	-	-
高鍋	計	13,714,240	94.6	13,714,240	94.6	0	0	0	100.0	100.0
	現	13,714,240	94.6	13,714,240	94.6	0	0	0	100.0	100.0
	繰	0	-	0	-	0	0	0	-	-
日向	計	13,783,280	74.2	13,783,280	74.2	0	0	0	100.0	100.0
	現	13,783,280	74.2	13,783,280	74.2	0	0	0	100.0	100.0
	繰	0	-	0	-	0	0	0	-	-
延岡	計	20,797,080	98.0	20,797,080	98.0	0	0	0	100.0	100.0
	現	20,797,080	98.0	20,797,080	98.0	0	0	0	100.0	100.0
	繰	0	-	0	-	0	0	0	-	-

(14) 自動車税(環境性能割)

(単位:円、%)

事務所	区分	調定額		収入額		不納欠損額 C	還付未済額 D	収入未済額 (A-B-C+D)	徴収率	
		A	前年度比	B	前年度比				元年度	30年度
県計	計	312,266,900	-	312,266,900	-	0	0	0	100.0	-
	現	312,266,900	-	312,266,900	-	0	0	0	100.0	-
	繰	0	-	0	-	0	0	0	-	-
宮崎	計	312,266,900	-	312,266,900	-	0	0	0	100.0	-
	現	312,266,900	-	312,266,900	-	0	0	0	100.0	-
	繰	0	-	0	-	0	0	0	-	-

(15) 自動車税(種別割)

(単位:円、%)

事務所	区分	調定額		収入額		不納欠損額 C	還付未済額 D	収入未済額 (A-B-C+D)	徴収率	
		A	前年度比	B	前年度比				元年度	30年度
県計	計	13,370,685,258	100.1	13,331,130,604	100.1	4,835,116	51,000	34,770,538	99.7	99.7
	現	13,333,440,800	100.2	13,318,521,731	100.2	76,500	11,500	14,854,069	99.9	99.9
	繰	37,244,458	75.4	12,608,873	64.3	4,758,616	39,500	19,916,469	33.9	39.7
宮崎	計	5,861,267,483	100.0	5,838,093,076	100.0	2,278,451	0	20,895,956	99.6	99.6
	現	5,838,946,300	100.1	5,830,544,928	100.1	17,900	0	8,383,472	99.9	99.9
	繰	22,321,183	73.2	7,548,148	56.3	2,260,551	0	12,512,484	33.8	44.0
日南	計	741,561,146	99.6	739,022,026	99.7	53,829	0	2,485,291	99.7	99.6
	現	738,826,500	99.6	737,798,040	99.7	0	0	1,028,460	99.9	99.8
	繰	2,734,646	102.0	1,223,986	106.5	53,829	0	1,456,831	44.8	42.9
都城	計	2,282,122,246	101.0	2,278,146,849	101.0	807,042	11,500	3,179,855	99.8	99.8
	現	2,279,426,600	101.1	2,277,393,000	101.0	58,600	11,500	1,986,500	99.9	100.0
	繰	2,695,646	69.7	753,849	91.0	748,442	0	1,193,355	28.0	21.4
小林	計	852,882,623	99.9	852,071,030	99.9	82,838	0	728,755	99.9	99.9
	現	852,501,800	99.9	852,054,329	99.9	0	0	447,471	99.9	100.0
	繰	380,823	50.4	16,701	5.9	82,838	0	281,284	4.4	37.7
高鍋	計	1,096,088,358	99.4	1,093,838,079	99.4	175,921	0	2,074,358	99.8	99.9
	現	1,094,738,600	99.4	1,093,568,200	99.4	0	0	1,170,400	99.9	99.9
	繰	1,349,758	88.9	269,879	62.6	175,921	0	903,958	20.0	28.4
日向	計	983,343,702	100.1	982,525,858	100.2	0	0	817,844	99.9	99.9
	現	982,290,100	100.1	982,088,184	100.2	0	0	201,916	100.0	99.9
	繰	1,053,602	99.6	437,674	176.5	0	0	615,928	41.5	23.4
延岡	計	1,553,419,700	99.9	1,547,433,686	100.0	1,437,035	39,500	4,588,479	99.6	99.5
	現	1,546,710,900	100.0	1,545,075,050	100.1	0	0	1,635,850	99.9	99.9
	繰	6,708,800	74.3	2,358,636	72.1	1,437,035	39,500	2,952,629	35.2	36.2

注) 自動車税種別割には、令和元年9月末までの旧自動車税を含みます。

(16) 鉱区税

(単位:円、%)

事務所	区分	調定額		収入額		不納欠損額 C	還付未済額 D	収入未済額 (A-B-C+D)	徴収率	
		A	前年度比	B	前年度比				元年度	30年度
県計	計	7,642,700	123.2	7,642,700	123.2	0	0	0	100.0	100.0
	現	7,642,700	123.2	7,642,700	123.2	0	0	0	100.0	100.0
	繰	0	-	0	-	0	0	0	-	-
宮崎	計	7,642,700	123.2	7,642,700	123.2	0	0	0	100.0	100.0
	現	7,642,700	123.2	7,642,700	123.2	0	0	0	100.0	100.0
	繰	0	-	0	-	0	0	0	-	-

(17) 自動車取得税

(単位:円、%)

事務所	区分	調定額		収入額		不納欠損額 C	還付未済額 D	収入未済額 (A-B-C+D)	徴収率	
		A	前年度比	B	前年度比				元年度	30年度
県計	計	777,978,200	55.3	777,978,200	55.3	0	0	0	100.0	100.0
	現	777,978,200	55.3	777,978,200	55.3	0	0	0	100.0	100.0
	繰	0	-	0	-	0	0	0	-	-
宮崎	計	777,978,200	55.3	777,978,200	55.3	0	0	0	100.0	100.0
	現	777,978,200	55.3	777,978,200	55.3	0	0	0	100.0	100.0
	繰	0	-	0	-	0	0	0	-	-

(18) 軽油引取税

(単位:円、%)

区分 事務所		調定額		収入額		不納欠損額 C	還付未済額 D	収入未済額 (A-B-C+D)	徴収率	
		A	前年度比	B	前年度比				元年度	30年度
県計	計	9,409,208,530	98.7	9,274,550,443	98.9	0	0	134,658,087	98.6	98.3
	現	9,250,391,431	98.7	9,115,738,704	99.0	0	0	134,652,727	98.5	98.3
	繰	158,817,099	98.4	158,811,739	98.4	0	0	5,360	100.0	100.0
宮崎	計	9,409,208,530	98.7	9,274,550,443	98.9	0	0	134,658,087	98.6	98.3
	現	9,250,391,431	98.7	9,115,738,704	99.0	0	0	134,652,727	98.5	98.3
	繰	158,817,099	98.4	158,811,739	98.4	0	0	5,360	100.0	100.0

(19) 狩猟税

(単位:円、%)

区分 事務所		調定額		収入額		不納欠損額 C	還付未済額 D	収入未済額 (A-B-C+D)	徴収率	
		A	前年度比	B	前年度比				元年度	30年度
県計	計	23,448,900	95.0	23,448,900	94.9	0	0	0	100.0	100.1
	現	23,448,900	95.0	23,448,900	94.9	0	0	0	100.0	100.1
	繰	0	-	0	-	0	0	0	-	-
宮崎	計	6,796,300	93.5	6,796,300	93.5	0	0	0	100.0	100.0
	現	6,796,300	93.5	6,796,300	93.5	0	0	0	100.0	100.0
	繰	0	-	0	-	0	0	0	-	-
日南	計	3,096,100	101.0	3,096,100	101.0	0	0	0	100.0	100.0
	現	3,096,100	101.0	3,096,100	101.0	0	0	0	100.0	100.0
	繰	0	-	0	-	0	0	0	-	-
都城	計	2,442,000	97.2	2,442,000	97.2	0	0	0	100.0	100.0
	現	2,442,000	97.2	2,442,000	97.2	0	0	0	100.0	100.0
	繰	0	-	0	-	0	0	0	-	-
小林	計	1,969,400	87.5	1,969,400	87.5	0	0	0	100.0	100.0
	現	1,969,400	87.5	1,969,400	87.5	0	0	0	100.0	100.0
	繰	0	-	0	-	0	0	0	-	-
高鍋	計	2,074,700	93.6	2,074,700	93.6	0	0	0	100.0	100.0
	現	2,074,700	93.6	2,074,700	93.6	0	0	0	100.0	100.0
	繰	0	-	0	-	0	0	0	-	-
日向	計	4,407,500	97.6	4,407,500	97.6	0	0	0	100.0	100.0
	現	4,407,500	97.6	4,407,500	97.6	0	0	0	100.0	100.0
	繰	0	-	0	-	0	0	0	-	-
延岡	計	2,662,900	93.5	2,662,900	92.9	0	0	0	100.0	100.7
	現	2,662,900	93.5	2,662,900	92.9	0	0	0	100.0	100.7
	繰	0	-	0	-	0	0	0	-	-

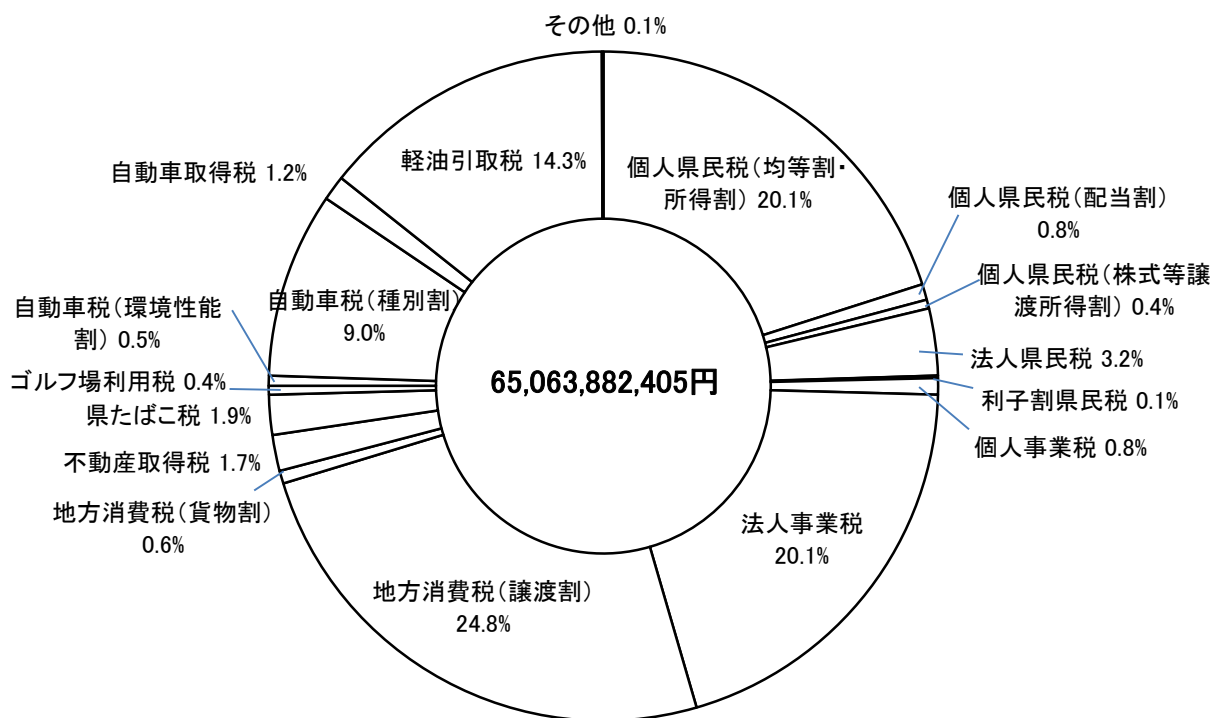
(20) 産業廃棄物税

(単位:円、%)

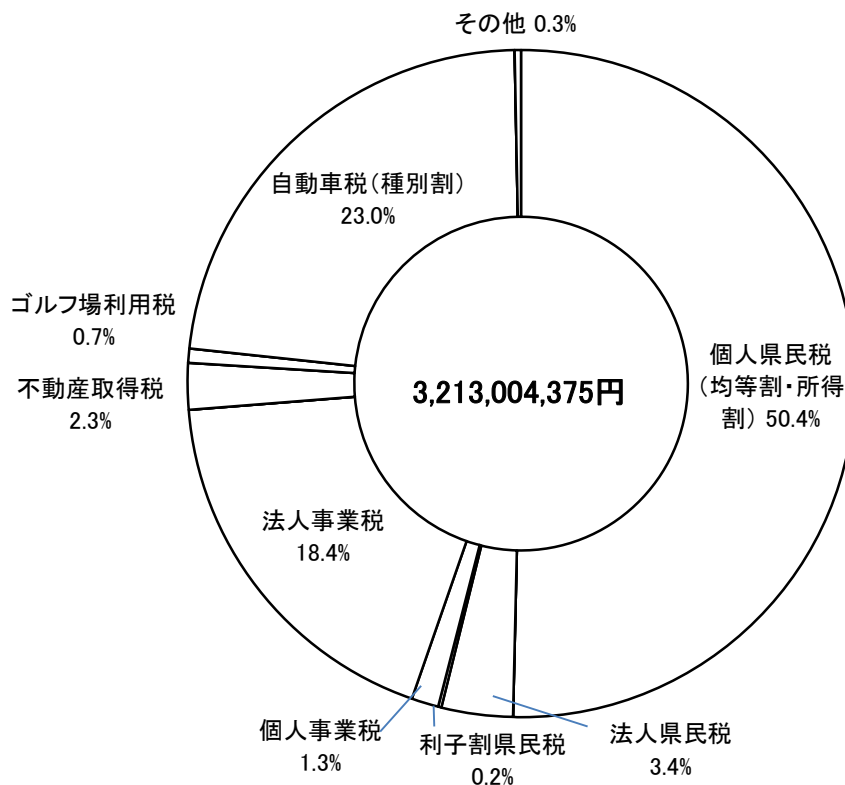
区分 事務所		調 定 額		収 入 額		不納欠損額 C	還付未済額 D	収入未済額 (A-B-C+D)	徴 収 率	
		A	前年度比	B	前年度比				元年度	30年度
県 計	計	285,969,788	114.7	285,969,788	114.7	0	0	0	100.0	100.0
	現	285,969,788	114.7	285,969,788	114.7	0	0	0	100.0	100.0
	繰	0	-	0	-	0	0	0	-	-
宮 崎	計	34,113,685	106.8	34,113,685	106.8	0	0	0	100.0	100.0
	現	34,113,685	106.8	34,113,685	106.8	0	0	0	100.0	100.0
	繰	0	-	0	-	0	0	0	-	-
日 南	計	7,041,159	118.8	7,041,159	118.8	0	0	0	100.0	100.0
	現	7,041,159	118.8	7,041,159	118.8	0	0	0	100.0	100.0
	繰	0	-	0	-	0	0	0	-	-
都 城	計	106,636,241	138.3	106,636,241	138.3	0	0	0	100.0	100.0
	現	106,636,241	138.3	106,636,241	138.3	0	0	0	100.0	100.0
	繰	0	-	0	-	0	0	0	-	-
小 林	計	85,468,075	102.1	85,468,075	102.1	0	0	0	100.0	100.0
	現	85,468,075	102.1	85,468,075	102.1	0	0	0	100.0	100.0
	繰	0	-	0	-	0	0	0	-	-
高 鍋	計	819,852	69.3	819,852	69.3	0	0	0	100.0	100.0
	現	819,852	69.3	819,852	69.3	0	0	0	100.0	100.0
	繰	0	-	0	-	0	0	0	-	-
日 向	計	32,512,010	91.9	32,512,010	91.9	0	0	0	100.0	100.0
	現	32,512,010	91.9	32,512,010	91.9	0	0	0	100.0	100.0
	繰	0	-	0	-	0	0	0	-	-
延 岡	計	19,378,766	137.2	19,378,766	137.2	0	0	0	100.0	100.0
	現	19,378,766	137.2	19,378,766	137.2	0	0	0	100.0	100.0
	繰	0	-	0	-	0	0	0	-	-

8 令和元年度事務所別県税収入決算額構成比較図

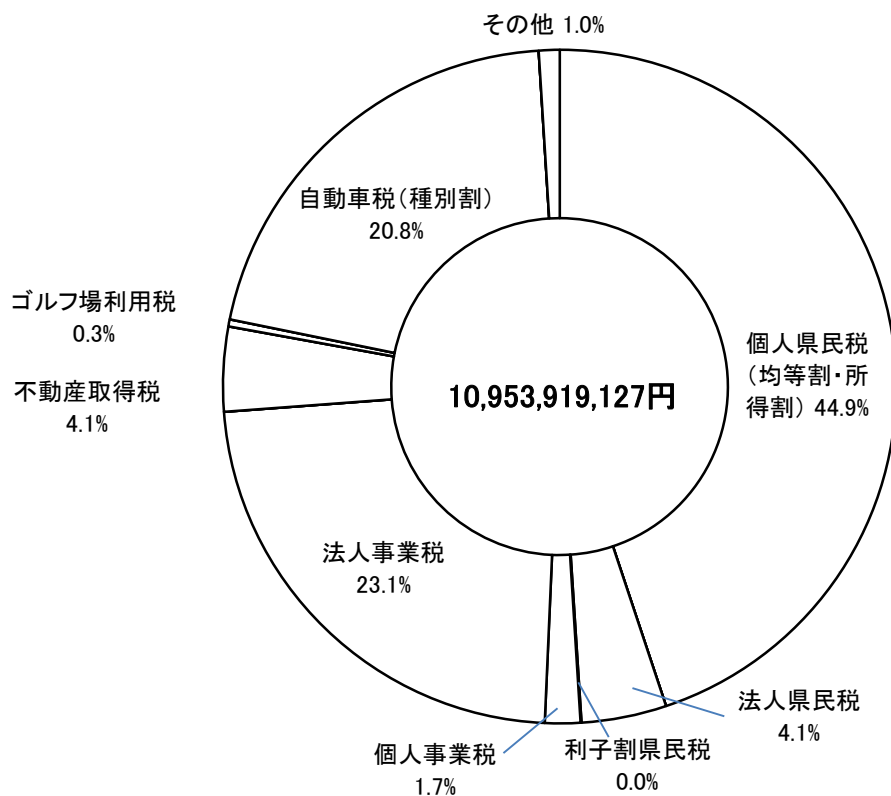
宮崎県税・総務事務所



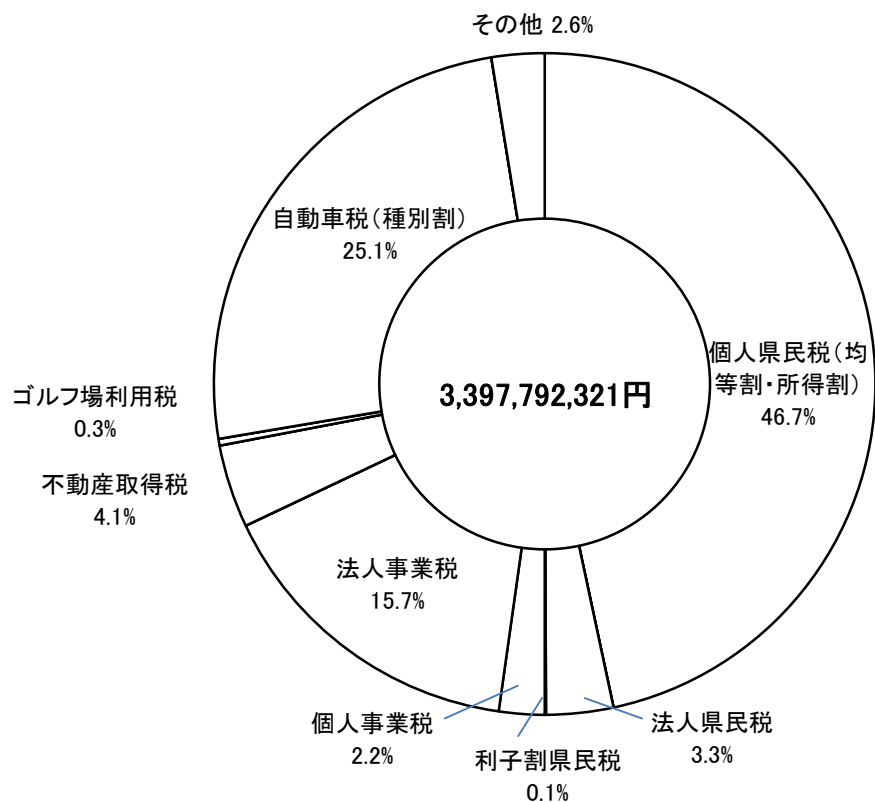
日南県税・総務事務所



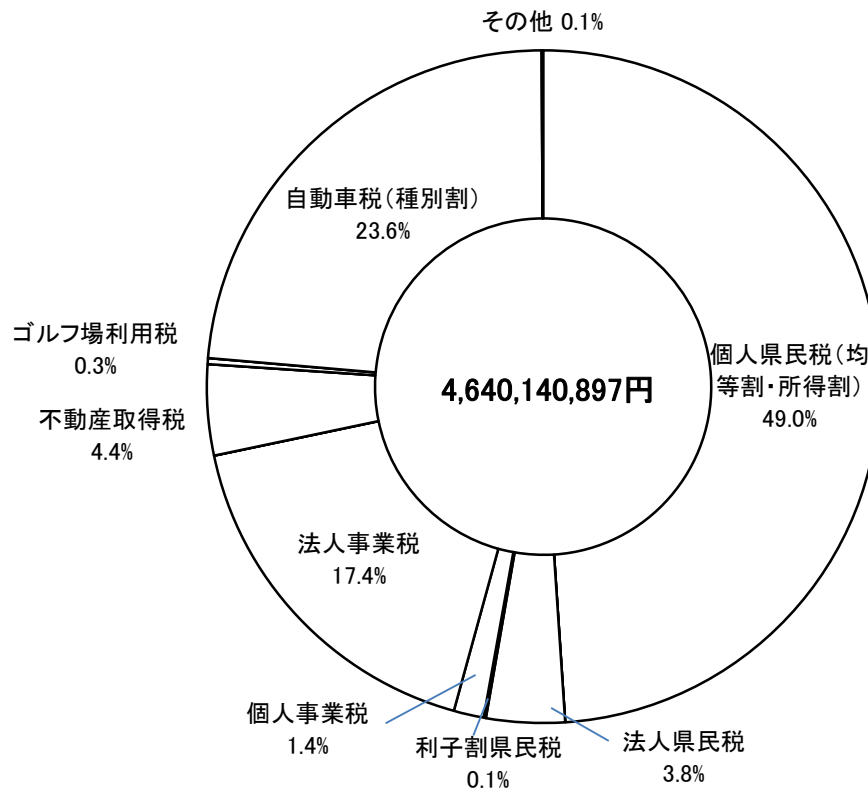
都城県税・総務事務所



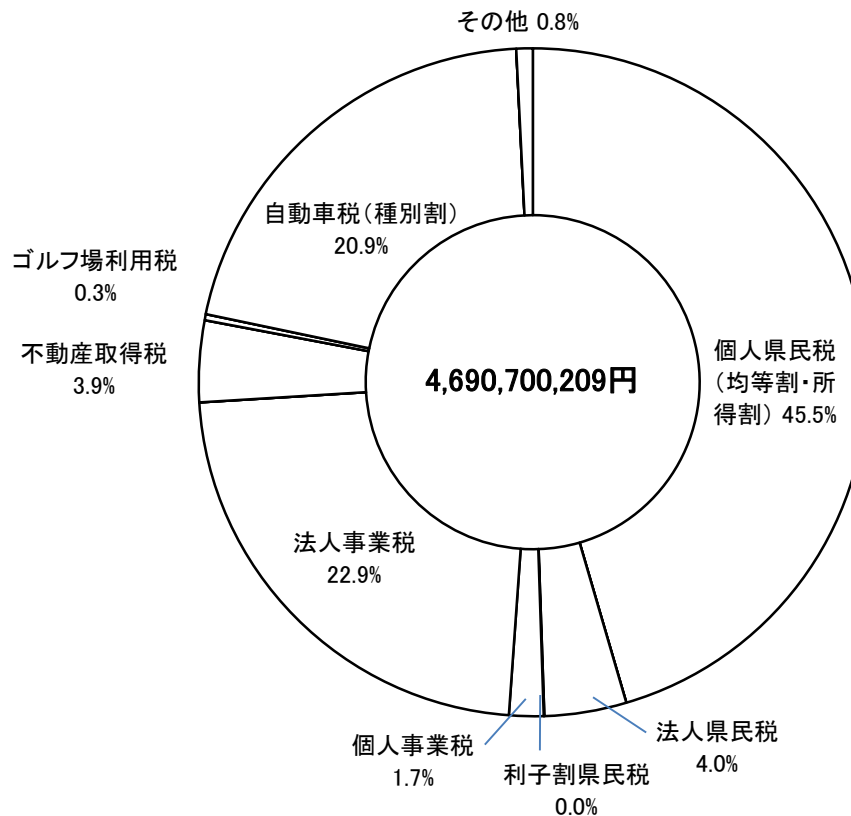
小林県税・総務事務所



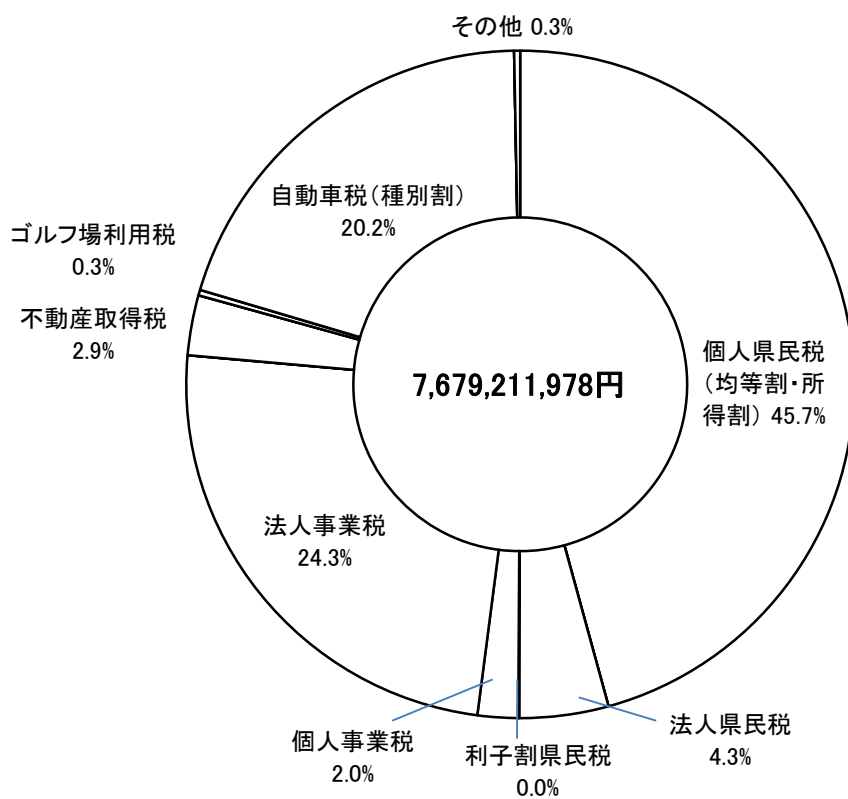
高鍋県税・総務事務所



日向県税・総務事務所



延岡県税・総務事務所



9 月別県税調定収入額の状況

(1) 県税総額

(単位:円、%)

区分	調 定 額				収 入 額			
	当 月 分	累 計	前年度比	累計比	当 月 分	累 計	前年度比	累計比
31年4月	20,967,766,049	20,967,766,049	99.0	20.8	2,414,083,047	2,414,083,047	95.6	2.4
元年5月	6,762,984,878	27,730,750,927	103.7	27.5	13,354,458,107	15,768,541,154	89.9	15.8
6月	33,240,233,598	60,970,984,525	98.9	60.5	14,252,439,331	30,020,980,485	97.7	30.1
7月	4,672,558,495	65,643,543,020	98.6	65.1	8,642,360,628	38,663,341,113	97.9	38.8
8月	4,074,379,200	69,717,922,220	98.6	69.2	5,728,327,750	44,391,668,863	96.8	44.6
9月	3,562,466,559	73,280,388,779	98.3	72.7	7,134,182,604	51,525,851,467	98.1	51.7
10月	3,680,633,907	76,961,022,686	97.9	76.4	6,589,840,222	58,115,691,689	97.3	58.3
11月	7,506,214,189	84,467,236,875	98.5	83.8	7,462,878,936	65,578,570,625	94.7	65.8
12月	5,454,320,357	89,921,557,232	98.0	89.2	11,158,457,645	76,737,028,270	98.1	77.0
2年1月	4,073,657,102	93,995,214,334	97.9	93.3	6,134,276,376	82,871,304,646	97.9	83.2
2月	3,057,954,641	97,053,168,975	98.4	96.3	5,189,840,258	88,061,144,904	98.1	88.4
3月	3,476,905,382	100,530,074,357	98.3	99.8	6,437,828,448	94,498,973,352	98.4	94.8
4月	237,688,538	100,767,762,895	98.3	100.0	2,937,138,062	97,436,111,414	98.4	97.8
5月	-1,099,850	100,766,663,045	98.3	100.0	2,202,539,898	99,638,651,312	98.4	100.0

(2) 個人県民税 (均等割及び所得割)

(単位:円、%)

区分	調 定 額				収 入 額			
	当 月 分	累 計	前年度比	累計比	当 月 分	累 計	前年度比	累計比
31年4月	4,052,117,924	4,052,117,924	97.7	13.6	16,817,256	16,817,256	76.3	0.1
元年5月	-44,752,083	4,007,365,841	100.9	13.4	330,736,904	347,554,160	101.0	1.2
6月	25,414,970,307	29,422,336,148	100.0	98.5	2,183,756,369	2,531,310,529	101.8	8.7
7月	0	29,422,336,148	100.0	98.5	2,649,851,245	5,181,161,774	99.9	17.8
8月	0	29,422,336,148	100.0	98.5	3,116,023,630	8,297,185,404	100.1	28.5
9月	0	29,422,336,148	100.0	98.5	2,250,804,058	10,547,989,462	99.4	36.2
10月	0	29,422,336,148	100.0	98.5	2,748,019,648	13,296,009,110	100.0	45.7
11月	220,066,758	29,642,402,906	99.9	99.2	2,294,322,322	15,590,331,432	100.0	53.6
12月	720,016	29,643,122,922	99.9	99.2	2,763,008,103	18,353,339,535	99.9	63.1
2年1月	1,547,997	29,644,670,919	99.9	99.2	2,081,612,827	20,434,952,362	100.2	70.2
2月	0	29,644,670,919	99.9	99.2	2,368,970,099	22,803,922,461	100.2	78.4
3月	0	29,644,670,919	99.9	99.2	2,484,263,441	25,288,185,902	100.1	86.9
4月	237,689,238	29,882,360,157	100.1	100.0	2,236,946,438	27,525,132,340	100.3	94.6
5月	-1,099,850	29,881,260,307	100.1	100.0	1,576,434,589	29,101,566,929	100.4	100.0

(3) 個人県民税 (配当割)

(単位:円、%)

区分	調 定 額				収 入 額			
	当 月 分	累 計	前年 度比	累計比	当 月 分	累 計	前年 度比	累計比
31年4月	10,194,074	10,194,074	128.3	2.1	10,194,074	10,194,074	128.3	2.1
元年5月	2,474,952	12,669,026	115.3	2.6	2,474,952	12,669,026	115.3	2.6
6月	8,863,016	21,532,042	123.8	4.4	8,863,016	21,532,042	123.8	4.4
7月	78,047,853	99,579,895	108.3	20.3	78,047,853	99,579,895	108.3	20.3
8月	2,979,932	102,559,827	109.2	20.9	2,979,932	102,559,827	109.2	20.9
9月	4,405,466	106,965,293	109.4	21.8	4,405,466	106,965,293	109.4	21.8
10月	13,665,389	120,630,682	111.1	24.5	13,665,389	120,630,682	111.1	24.5
11月	4,338,977	124,969,659	111.9	25.4	4,338,977	124,969,659	111.9	25.4
12月	13,348,627	138,318,286	110.1	28.1	13,348,627	138,318,286	110.1	28.1
2年1月	348,191,793	486,510,079	130.1	99.0	348,191,793	486,510,079	130.1	99.0
2月	2,387,332	488,897,411	130.2	99.5	2,387,332	488,897,411	130.2	99.5
3月	2,642,669	491,540,080	130.1	100.0	2,642,669	491,540,080	130.1	100.0
4月	0	491,540,080	130.1	100.0	0	491,540,080	130.1	100.0
5月	0	491,540,080	130.1	100.0	0	491,540,080	130.1	100.0

(4) 個人県民税 (株式等譲渡所得割)

(単位:円、%)

区分	調 定 額				収 入 額			
	当 月 分	累 計	前年 度比	累計比	当 月 分	累 計	前年 度比	累計比
31年4月	975,465	975,465	67.1	0.3	975,465	975,465	67.1	0.3
元年5月	303,256	1,278,721	81.2	0.5	303,256	1,278,721	81.2	0.5
6月	103,096	1,381,817	53.1	0.5	103,096	1,381,817	53.1	0.5
7月	152,135	1,533,952	22.9	0.5	152,135	1,533,952	22.9	0.5
8月	312,593	1,846,545	23.8	0.7	312,593	1,846,545	23.8	0.7
9月	722,608	2,569,153	32.1	0.9	722,608	2,569,153	32.1	0.9
10月	398,712	2,967,865	29.8	1.1	398,712	2,967,865	29.8	1.1
11月	354,978	3,322,843	29.4	1.2	354,978	3,322,843	29.4	1.2
12月	404,750	3,727,593	32.0	1.3	404,750	3,727,593	32.0	1.3
2年1月	276,700,204	280,427,797	79.5	99.5	276,700,204	280,427,797	79.5	99.5
2月	144,826	280,572,623	79.5	99.6	144,826	280,572,623	79.5	99.6
3月	1,126,512	281,699,135	79.9	100.0	1,126,512	281,699,135	79.9	100.0
4月	0	281,699,135	79.9	100.0	0	281,699,135	79.9	100.0
5月	0	281,699,135	79.9	100.0	0	281,699,135	79.9	100.0

(5) 法人県民税

(単位:円、%)

区分	調 定 額				収 入 額			
	当 月 分	累 計	前年度比	累計比	当 月 分	累 計	前年度比	累計比
31年4月	128,342,793	128,342,793	108.0	3.7	80,510,194	80,510,194	114.8	2.3
元年5月	567,705,200	696,047,993	91.9	20.0	550,473,580	630,983,774	87.0	18.2
6月	739,963,134	1,436,011,127	93.3	41.2	738,173,263	1,369,157,037	92.4	39.5
7月	122,465,900	1,558,477,027	94.8	44.7	124,147,200	1,493,304,237	93.9	43.1
8月	226,214,200	1,784,691,227	95.6	51.2	171,266,500	1,664,570,737	94.1	48.1
9月	160,418,000	1,945,109,227	96.1	55.8	225,997,400	1,890,568,137	96.4	54.6
10月	145,500,500	2,090,609,727	96.6	59.9	138,567,400	2,029,135,537	96.6	58.6
11月	726,949,300	2,817,559,027	96.7	80.8	330,115,000	2,359,250,537	93.4	68.1
12月	208,444,900	3,026,003,927	95.5	86.8	653,131,798	3,012,382,335	96.5	87.0
2年1月	110,582,600	3,136,586,527	96.6	89.9	72,212,400	3,084,594,735	96.6	89.1
2月	166,097,000	3,302,683,527	96.9	94.7	141,080,902	3,225,675,637	96.3	93.2
3月	185,202,600	3,487,886,127	96.5	100.0	235,636,731	3,461,312,368	96.6	100.0
4月	0	3,487,886,127	96.5	100.0	3,531,000	3,464,843,368	96.5	100.1
5月	0	3,487,886,127	96.5	100.0	-2,015,030	3,462,828,338	96.4	100.0

(6) 利子割県民税

(単位:円、%)

区分	調 定 額				収 入 額			
	当 月 分	累 計	前年度比	累計比	当 月 分	累 計	前年度比	累計比
31年4月	10,464,193	10,464,193	48.9	10.7	10,464,263	10,464,263	48.9	10.7
元年5月	9,795,349	20,259,542	47.6	20.7	9,795,279	20,259,542	47.6	20.7
6月	7,812,203	28,071,745	43.2	28.6	7,812,203	28,071,745	43.2	28.6
7月	8,818,734	36,890,479	40.6	37.6	8,818,734	36,890,479	40.6	37.6
8月	11,400,413	48,290,892	40.4	49.3	11,400,413	48,290,892	40.4	49.3
9月	9,218,214	57,509,106	39.9	58.7	9,218,214	57,509,106	39.9	58.7
10月	7,244,845	64,753,951	39.5	66.0	7,244,845	64,753,951	39.5	66.0
11月	6,246,482	71,000,433	38.7	72.4	6,246,482	71,000,433	38.7	72.4
12月	5,457,335	76,457,768	38.4	78.0	5,457,335	76,457,768	38.4	78.0
2年1月	10,567,255	87,025,023	39.6	88.8	10,567,255	87,025,023	39.6	88.8
2月	6,124,347	93,149,370	40.3	95.0	6,124,347	93,149,370	40.3	95.0
3月	4,896,355	98,045,725	40.9	100.0	4,896,356	98,045,726	40.9	100.0
4月	0	98,045,725	40.9	100.0	-1	98,045,725	40.9	100.0
5月	0	98,045,725	40.9	100.0	0	98,045,725	40.9	100.0

(7) 個人事業税

(単位:円、%)

区分	調 定 額				収 入 額			
	当 月 分	累 計	前年 度比	累計比	当 月 分	累 計	前年 度比	累計比
31年4月	31,327,476	31,327,476	183.8	2.7	1,141,100	1,141,100	1783.0	0.1
元年5月	384,400	31,711,876	176.7	2.8	4,159,650	5,300,750	519.5	0.5
6月	14,927,200	46,639,076	126.2	4.1	4,866,850	10,167,600	360.9	0.9
7月	16,216,000	62,855,076	148.4	5.5	14,568,050	24,735,650	312.4	2.2
8月	972,193,600	1,035,048,676	98.5	90.7	168,731,150	193,466,800	58.3	17.4
9月	48,297,900	1,083,346,576	99.1	95.0	311,858,950	505,325,750	101.6	45.4
10月	22,052,700	1,105,399,276	100.4	96.9	41,988,850	547,314,600	102.1	49.1
11月	10,356,300	1,115,755,576	100.9	97.8	178,905,232	726,219,832	82.0	65.2
12月	12,995,900	1,128,751,476	100.6	99.0	331,455,168	1,057,675,000	100.2	95.0
2年1月	6,624,700	1,135,376,176	101.0	99.5	29,912,100	1,087,587,100	101.0	97.7
2月	5,208,000	1,140,584,176	101.5	100.0	12,953,092	1,100,540,192	101.2	98.8
3月	-30,600	1,140,553,576	101.6	100.0	7,830,615	1,108,370,807	101.4	99.5
4月	0	1,140,553,576	101.6	100.0	1,188,011	1,109,558,818	101.5	99.6
5月	0	1,140,553,576	101.6	100.0	4,012,245	1,113,571,063	101.7	100.0

(8) 法人事業税

(単位:円、%)

区分	調 定 額				収 入 額			
	当 月 分	累 計	前年 度比	累計比	当 月 分	累 計	前年 度比	累計比
31年4月	549,381,897	549,381,897	98.6	2.7	362,440,973	362,440,973	102.2	1.8
元年5月	4,534,581,680	5,083,963,577	137.5	24.7	3,746,974,518	4,109,415,491	77.6	20.1
6月	3,606,503,835	8,690,467,412	98.9	42.2	4,307,296,956	8,416,712,447	97.7	41.1
7月	431,406,920	9,121,874,332	98.4	44.3	524,575,647	8,941,288,094	98.5	43.6
8月	1,200,684,200	10,322,558,532	99.4	50.1	714,863,697	9,656,151,791	97.8	47.1
9月	756,490,500	11,079,049,032	99.1	53.8	1,234,269,236	10,890,421,027	99.4	53.1
10月	681,239,400	11,760,288,432	99.5	57.1	653,993,448	11,544,414,475	99.3	56.3
11月	3,733,461,400	15,493,749,832	98.8	75.3	1,850,574,676	13,394,989,151	85.6	65.4
12月	2,671,982,000	18,165,731,832	97.7	88.2	4,987,635,919	18,382,625,070	99.7	89.7
2年1月	590,703,000	18,756,434,832	98.6	91.1	270,452,172	18,653,077,242	99.2	91.0
2月	897,415,500	19,653,850,332	99.3	95.5	649,664,966	19,302,742,208	98.9	94.2
3月	933,989,400	20,587,839,732	98.3	100.0	1,195,397,602	20,498,139,810	98.5	100.0
4月	0	20,587,839,732	98.3	100.0	-793,405	20,497,346,405	98.3	100.0
5月	0	20,587,839,732	98.3	100.0	-4,930,331	20,492,416,074	98.3	100.0

(9) 地方消費税(譲渡割)

(単位:円、%)

区分	調 定 額				収 入 額			
	当 月 分	累 計	前年 度比	累計比	当 月 分	累 計	前年 度比	累計比
31年4月	1,469,623,383	1,469,623,383	81.8	9.1	1,469,623,383	1,469,623,383	81.8	9.1
元年5月	591,388,851	2,061,012,234	79.8	12.8	591,388,851	2,061,012,234	79.8	12.8
6月	1,985,895,629	4,046,907,863	88.0	25.1	1,985,895,629	4,046,907,863	88.0	25.1
7月	2,646,952,918	6,693,860,781	89.4	41.5	2,646,952,918	6,693,860,781	89.4	41.5
8月	0	6,693,860,781	86.9	41.5	0	6,693,860,781	86.9	41.5
9月	1,136,844,709	7,830,705,490	85.7	48.5	1,136,844,709	7,830,705,490	85.7	48.5
10月	1,503,201,854	9,333,907,344	84.7	57.9	1,503,201,854	9,333,907,344	84.7	57.9
11月	1,677,027,015	11,010,934,359	91.1	68.3	1,677,027,015	11,010,934,359	91.1	68.3
12月	1,157,027,026	12,167,961,385	90.0	75.4	1,157,027,026	12,167,961,385	90.0	75.4
2年1月	1,623,901,091	13,791,862,476	89.2	85.5	1,623,901,091	13,791,862,476	89.2	85.5
2月	1,079,437,601	14,871,300,077	92.0	92.2	1,079,437,601	14,871,300,077	92.0	92.2
3月	1,260,871,721	16,132,171,798	92.8	100.0	1,260,871,721	16,132,171,798	92.8	100.0
4月	0	16,132,171,798	92.8	100.0	0	16,132,171,798	92.8	100.0
5月	0	16,132,171,798	92.8	100.0	0	16,132,171,798	92.8	100.0

(10) 地方消費税(貨物割)

(単位:円、%)

区分	調 定 額				収 入 額			
	当 月 分	累 計	前年 度比	累計比	当 月 分	累 計	前年 度比	累計比
31年4月	38,650,248	38,650,248	116.3	9.6	38,650,248	38,650,248	116.3	9.6
元年5月	36,408,100	75,058,348	108.1	18.6	36,408,100	75,058,348	108.1	18.6
6月	9,136,600	84,194,948	100.3	20.8	9,136,600	84,194,948	100.3	20.8
7月	27,423,600	111,618,548	120.2	27.6	27,423,600	111,618,548	120.2	27.6
8月	0	111,618,548	98.1	27.6	0	111,618,548	98.1	27.6
9月	40,660,100	152,278,648	108.8	37.7	40,660,100	152,278,648	108.8	37.7
10月	48,251,600	200,530,248	118.8	49.6	48,251,600	200,530,248	118.8	49.6
11月	47,568,100	248,098,348	129.2	61.4	47,568,100	248,098,348	129.2	61.4
12月	37,201,200	285,299,548	124.1	70.6	37,201,200	285,299,548	124.1	70.6
2年1月	36,116,200	321,415,748	120.6	79.6	36,116,200	321,415,748	120.6	79.6
2月	36,788,800	358,204,548	118.2	88.7	36,788,800	358,204,548	118.2	88.7
3月	45,780,700	403,985,248	117.0	100.0	45,780,700	403,985,248	117.0	100.0
4月	0	403,985,248	117.0	100.0	0	403,985,248	117.0	100.0
5月	0	403,985,248	117.0	100.0	0	403,985,248	117.0	100.0

(11) 不動産取得税

(単位:円、%)

区分	調 定 額				収 入 額			
	当 月 分	累 計	前年度比	累計比	当 月 分	累 計	前年度比	累計比
31年4月	130,240,044	130,240,044	916.9	5.4	68,493,700	68,493,700	47009.8	2.9
元年5月	81,133,590	211,373,634	134.7	8.7	122,162,500	190,656,200	159.4	7.9
6月	272,845,100	484,218,734	101.8	20.0	170,891,600	361,547,800	107.4	15.1
7月	245,577,300	729,796,034	104.5	30.1	253,797,328	615,345,128	100.6	25.7
8月	638,538,500	1,368,334,534	114.9	56.4	336,425,600	951,770,728	98.1	39.7
9月	297,572,000	1,665,906,534	115.3	68.7	564,718,600	1,516,489,328	116.9	63.2
10月	227,784,000	1,893,690,534	111.7	78.1	264,804,600	1,781,293,928	113.5	74.3
11月	105,136,700	1,998,827,234	107.6	82.4	141,250,400	1,922,544,328	110.2	80.2
12月	352,854,800	2,351,682,034	115.0	97.0	179,241,086	2,101,785,414	109.1	87.6
2年1月	-8,477,900	2,343,204,134	114.9	96.6	196,006,316	2,297,791,730	115.2	95.8
2月	-681,600	2,342,522,534	115.2	96.6	7,799,350	2,305,591,080	115.3	96.1
3月	82,718,500	2,425,241,034	119.7	100.0	92,876,600	2,398,467,680	119.8	100.0
4月	0	2,425,241,034	119.7	100.0	-1,675,698	2,396,791,982	120.0	99.9
5月	0	2,425,241,034	119.7	100.0	1,807,398	2,398,599,380	120.0	100.0

(12) 県たばこ税

(単位:円、%)

区分	調 定 額				収 入 額			
	当 月 分	累 計	前年度比	累計比	当 月 分	累 計	前年度比	累計比
31年4月	104,694,871	104,694,871	100.8	8.3	0	0	0.0	0.0
元年5月	108,013,547	212,708,418	105.0	17.0	212,688,975	212,688,975	105.1	17.0
6月	108,871,968	321,580,386	104.4	25.6	20,195	212,709,170	105.1	17.0
7月	100,590,709	422,171,095	102.8	33.7	209,440,794	422,149,964	102.8	33.7
8月	110,234,455	532,405,550	103.8	42.5	21,131	422,171,095	82.3	33.7
9月	109,653,834	642,059,384	103.4	51.2	219,870,530	642,041,625	125.2	51.2
10月	105,873,239	747,932,623	100.8	59.6	105,879,442	747,921,067	100.8	59.6
11月	102,961,295	850,893,918	102.1	67.9	44,247	747,965,314	90.0	59.6
12月	101,009,163	951,903,081	101.8	75.9	102,887,318	850,852,632	102.3	67.9
2年1月	108,630,230	1,060,533,311	101.3	84.6	209,623,085	1,060,475,717	101.5	84.6
2月	98,051,980	1,158,585,291	101.2	92.4	34,699	1,060,510,416	92.7	84.6
3月	95,351,996	1,253,937,287	101.0	100.0	193,399,626	1,253,910,042	109.5	100.0
4月	0	1,253,937,287	101.0	100.0	27,310	1,253,937,352	101.0	100.0
5月	0	1,253,937,287	101.0	100.0	-65	1,253,937,287	101.0	100.0

(13) ゴルフ場利用税

(単位:円、%)

区分	調 定 額				収 入 額			
	当 月 分	累 計	前年 度比	累計比	当 月 分	累 計	前年 度比	累計比
31年4月	39,249,480	39,249,480	98.7	9.9	39,249,480	39,249,480	98.7	9.9
元年5月	35,899,620	75,149,100	97.1	19.0	35,899,620	75,149,100	97.1	19.0
6月	36,758,340	111,907,440	97.8	28.3	36,758,340	111,907,440	97.8	28.3
7月	28,484,320	140,391,760	98.7	35.5	28,484,320	140,391,760	98.7	35.5
8月	24,128,800	164,520,560	97.0	41.6	24,128,800	164,520,560	97.0	41.6
9月	26,664,080	191,184,640	97.1	48.4	26,664,080	191,184,640	97.1	48.4
10月	29,381,960	220,566,600	96.8	55.8	29,384,120	220,568,760	96.8	55.8
11月	35,216,860	255,783,460	97.0	64.7	35,047,620	255,616,380	96.9	64.7
12月	35,726,160	291,509,620	96.6	73.7	35,893,240	291,509,620	96.6	73.7
2年1月	38,189,800	329,699,420	96.4	83.4	38,189,800	329,699,420	96.4	83.4
2月	32,797,440	362,496,860	95.7	91.7	32,797,440	362,496,860	95.7	91.7
3月	32,805,860	395,302,720	95.9	100.0	32,805,860	395,302,720	95.9	100.0
4月	0	395,302,720	95.9	100.0	0	395,302,720	95.9	100.0
5月	0	395,302,720	95.9	100.0	0	395,302,720	95.9	100.0

(14) 自動車税 (環境性能割)

(単位:円、%)

区分	調 定 額				収 入 額			
	当 月 分	累 計	前年 度比	累計比	当 月 分	累 計	前年 度比	累計比
31年4月	-	-	-	-	-	-	-	-
元年5月	-	-	-	-	-	-	-	-
6月	-	-	-	-	-	-	-	-
7月	-	-	-	-	-	-	-	-
8月	-	-	-	-	-	-	-	-
9月	-	-	-	-	-	-	-	-
10月	33,474,800	33,474,800	-	10.7	31,854,000	31,854,000	-	10.2
11月	54,352,000	87,826,800	-	28.1	53,106,200	84,960,200	-	27.2
12月	51,552,700	139,379,500	-	44.6	54,419,300	139,379,500	-	44.6
2年1月	48,754,100	188,133,600	-	60.2	47,490,300	186,869,800	-	59.8
2月	53,557,700	241,691,300	-	77.4	53,163,200	240,033,000	-	76.9
3月	70,576,300	312,267,600	-	100.0	72,234,600	312,267,600	-	100.0
4月	-700	312,266,900	-	100.0	-700	312,266,900	-	100.0
5月	0	312,266,900	-	100.0	0	312,266,900	-	100.0

(15) 自動車税(種別割)

(単位:円、%)

区分	調 定 額				収 入 額			
	当 月 分	累 計	前年 度比	累計比	当 月 分	累 計	前年 度比	累計比
31年4月	13,410,715,316	13,410,715,316	100.6	100.3	92,849,306	92,849,306	1845.3	0.7
元年5月	-49,424,200	13,361,291,116	100.6	99.9	7,200,384,715	7,293,234,021	99.7	54.7
6月	24,280,777	13,385,571,893	100.6	100.1	4,196,778,722	11,490,012,743	100.7	86.2
7月	3,808,200	13,389,380,093	100.6	100.1	1,083,420,617	12,573,433,360	101.2	94.3
8月	3,025,100	13,392,405,193	100.5	100.2	286,345,655	12,859,779,015	101.0	96.5
9月	9,297,409	13,401,702,602	100.5	100.2	182,010,208	13,041,789,223	101.0	97.8
10月	-26,696,000	13,375,006,602	100.4	100.0	148,582,271	13,190,371,494	100.6	98.9
11月	-2,329,449	13,372,677,153	100.4	100.0	58,232,557	13,248,604,051	100.4	99.4
12月	-2,208,900	13,370,468,253	100.3	100.0	42,585,301	13,291,189,352	100.3	99.7
2年1月	-508,781	13,369,959,472	100.2	100.0	16,573,571	13,307,762,923	100.2	99.8
2月	-168,300	13,369,791,172	100.2	100.0	9,468,754	13,317,231,677	100.2	99.9
3月	894,086	13,370,685,258	100.1	100.0	5,831,498	13,323,063,175	100.1	99.9
4月	0	13,370,685,258	100.1	100.0	5,400,302	13,328,463,477	100.1	100.0
5月	0	13,370,685,258	100.1	100.0	2,667,127	13,331,130,604	100.1	100.0

注)自動車税(種別割)には、令和元年9月末までの旧自動車税を含みます。

(16) 鉱区税

(単位:円、%)

区分	調 定 額				収 入 額			
	当 月 分	累 計	前年 度比	累計比	当 月 分	累 計	前年 度比	累計比
31年4月	0	0	-	0.0	0	0	-	0.0
元年5月	7,698,100	7,698,100	122.8	100.7	6,091,100	6,091,100	137.0	79.7
6月	0	7,698,100	122.8	100.7	1,607,000	7,698,100	122.3	100.7
7月	0	7,698,100	122.8	100.7	0	7,698,100	122.8	100.7
8月	0	7,698,100	122.8	100.7	0	7,698,100	122.8	100.7
9月	0	7,698,100	122.8	100.7	0	7,698,100	122.8	100.7
10月	0	7,698,100	122.8	100.7	0	7,698,100	122.8	100.7
11月	0	7,698,100	122.8	100.7	0	7,698,100	122.8	100.7
12月	-55,400	7,642,700	123.2	100.0	-60,600	7,637,500	123.1	99.9
2年1月	0	7,642,700	123.2	100.0	5,200	7,642,700	123.2	100.0
2月	0	7,642,700	123.2	100.0	0	7,642,700	123.2	100.0
3月	0	7,642,700	123.2	100.0	0	7,642,700	123.2	100.0
4月	0	7,642,700	123.2	100.0	0	7,642,700	123.2	100.0
5月	0	7,642,700	123.2	100.0	0	7,642,700	123.2	100.0

(17) 自動車取得税

(単位:円、%)

区分	調 定 額				収 入 額			
	当 月 分	累 計	前年 度比	累計比	当 月 分	累 計	前年 度比	累計比
31年4月	114,853,400	114,853,400	109.6	14.8	111,956,300	111,956,300	106.9	14.4
元年5月	112,000,500	226,853,900	111.8	29.2	114,897,600	226,853,900	111.8	29.2
6月	123,986,700	350,840,600	108.8	45.1	119,447,600	346,301,500	107.4	44.5
7月	135,730,200	486,570,800	109.7	62.5	138,746,500	485,048,000	109.4	62.3
8月	127,003,300	613,574,100	112.5	78.9	124,623,400	609,671,400	111.8	78.4
9月	164,443,100	778,017,200	115.5	100.0	164,515,400	774,186,800	114.9	99.5
10月	-39,000	777,978,200	99.3	100.0	3,791,400	777,978,200	99.4	100.0
11月	0	777,978,200	86.4	100.0	0	777,978,200	86.4	100.0
12月	0	777,978,200	76.7	100.0	0	777,978,200	76.7	100.0
2年1月	0	777,978,200	69.6	100.0	0	777,978,200	69.6	100.0
2月	0	777,978,200	62.5	100.0	0	777,978,200	62.5	100.0
3月	0	777,978,200	55.3	100.0	0	777,978,200	55.3	100.0
4月	0	777,978,200	55.3	100.0	0	777,978,200	55.3	100.0
5月	0	777,978,200	55.3	100.0	0	777,978,200	55.3	100.0

(18) 軽油引取税

(単位:円、%)

区分	調 定 額				収 入 額			
	当 月 分	累 計	前年 度比	累計比	当 月 分	累 計	前年 度比	累計比
31年4月	809,345,055	809,345,055	96.3	8.6	58,286,897	58,286,897	303.6	0.6
元年5月	769,374,016	1,578,719,071	98.5	16.8	374,458,485	432,745,382	88.5	4.7
6月	885,315,693	2,464,034,764	97.8	26.2	481,031,892	913,777,274	97.3	9.9
7月	746,530,072	3,210,564,836	98.0	34.1	782,208,026	1,695,985,300	98.6	18.3
8月	757,664,107	3,968,228,943	97.8	42.2	762,577,276	2,458,562,576	99.1	26.5
9月	780,592,539	4,748,821,482	97.9	50.5	748,634,745	3,207,197,321	98.6	34.6
10月	812,598,730	5,561,420,212	98.8	59.1	779,813,223	3,987,010,544	98.4	43.0
11月	784,116,173	6,345,536,385	98.4	67.4	774,866,572	4,761,877,116	98.4	51.3
12月	807,615,815	7,153,152,200	98.6	76.0	794,582,009	5,556,459,125	98.5	59.9
2年1月	815,235,132	7,968,387,332	98.6	84.7	816,981,217	6,373,440,342	98.9	68.7
2月	680,725,515	8,649,112,847	98.3	91.9	781,781,014	7,155,221,356	98.5	77.1
3月	760,095,683	9,409,208,530	98.7	100.0	802,233,917	7,957,455,273	99.1	85.8
4月	0	9,409,208,530	98.7	100.0	692,531,205	8,649,986,478	98.9	93.3
5月	0	9,409,208,530	98.7	100.0	624,563,965	9,274,550,443	98.9	100.0

(19) 狩猟税

(単位:円、%)

区分	調 定 額				収 入 額			
	当 月 分	累 計	前年 度比	累計比	当 月 分	累 計	前年 度比	累計比
31年4月	0	0	-	0.0	0	0	-	0.0
元年5月	0	0	-	0.0	0	0	-	0.0
6月	0	0	-	0.0	0	0	-	0.0
7月	0	0	-	0.0	0	0	-	0.0
8月	0	0	-	0.0	0	0	-	0.0
9月	17,186,100	17,186,100	91.4	73.3	12,988,300	12,988,300	89.3	55.4
10月	5,563,900	22,750,000	94.5	97.0	9,761,700	22,750,000	94.4	97.0
11月	391,300	23,141,300	95.0	98.7	379,000	23,129,000	95.0	98.6
12月	167,600	23,308,900	95.0	99.4	163,400	23,292,400	94.9	99.3
2年1月	87,900	23,396,800	95.0	99.8	104,400	23,396,800	94.9	99.8
2月	68,500	23,465,300	95.1	100.1	68,500	23,465,300	95.0	100.1
3月	-16,400	23,448,900	95.0	100.0	0	23,465,300	95.0	100.1
4月	0	23,448,900	95.0	100.0	-16,400	23,448,900	94.9	100.0
5月	0	23,448,900	95.0	100.0	0	23,448,900	94.9	100.0

(20) 産業廃棄物税

区分	調 定 額				収 入 額			
	当 月 分	累 計	前年 度比	累計比	当 月 分	累 計	前年 度比	累計比
31年4月	67,590,430	67,590,430	116.1	23.6	52,430,408	52,430,408	111.5	18.3
元年5月	0	67,590,430	116.1	23.6	15,160,022	67,590,430	116.1	23.6
6月	0	67,590,430	116.1	23.6	0	67,590,430	116.1	23.6
7月	80,353,634	147,944,064	123.8	51.7	71,725,661	139,316,091	122.3	48.7
8月	0	147,944,064	123.8	51.7	8,627,973	147,944,064	123.8	51.7
9月	0	147,944,064	123.8	51.7	0	147,944,064	123.8	51.7
10月	71,137,278	219,081,342	122.1	76.6	60,637,720	208,581,784	122.4	72.9
11月	0	219,081,342	122.1	76.6	10,499,558	219,081,342	122.1	76.6
12月	76,665	219,158,007	122.2	76.6	76,665	219,158,007	122.2	76.6
2年1月	66,811,781	285,969,788	114.7	100.0	59,636,445	278,794,452	115.7	97.5
2月	0	285,969,788	114.7	100.0	7,175,336	285,969,788	114.7	100.0
3月	0	285,969,788	114.7	100.0	0	285,969,788	114.7	100.0
4月	0	285,969,788	114.7	100.0	0	285,969,788	114.7	100.0
5月	0	285,969,788	114.7	100.0	0	285,969,788	114.7	100.0

10 累年県税調定収入額の状況

(1) 県税総額

(単位:円、%)

区分 年度	調定額		収入済額		不納欠損額 C	還付未済額 D	収入未済額		徴収率 B/A
	A	前年度比	B	前年度比			A-B-C+D	前年度比	
19年度	103,042,418,397	113.2	100,345,695,726	113.3	239,360,812	3,526,033	2,460,887,892	112.1	97.4
20年度	103,716,723,711	100.7	100,903,516,190	100.6	205,623,145	601,560	2,608,185,936	106.0	97.3
21年度	90,225,892,006	87.0	87,262,756,182	86.5	195,061,106	266,000	2,768,340,718	106.1	96.7
22年度	85,104,432,777	94.3	82,281,569,178	94.3	153,156,457	606,365	2,670,313,507	96.5	96.7
23年度	84,677,827,079	99.5	82,002,623,826	99.7	199,115,799	90,001	2,476,177,455	92.7	96.8
24年度	85,182,818,273	100.6	82,491,015,479	100.6	248,074,544	276,462	2,444,004,712	98.7	96.8
25年度	85,285,141,306	100.1	82,923,422,588	100.5	239,765,707	284,500	2,122,237,511	86.8	97.2
26年度	87,603,039,881	102.7	85,531,367,940	103.1	197,865,491	130,600	1,873,937,050	88.3	97.6
27年度	97,331,444,569	111.1	95,592,143,627	111.8	191,442,914	215,511	1,548,073,539	82.6	98.2
28年度	100,257,146,360	103.0	98,737,247,870	103.3	160,017,805	21,000	1,359,901,685	87.8	98.5
29年度	100,543,767,717	100.3	99,080,519,347	100.3	180,300,349	21,000	1,282,969,021	94.3	98.5
30年度	102,498,582,421	101.9	101,256,578,010	102.2	98,184,332	351,809	1,144,171,888	89.2	98.8
元年度	100,736,593,787	98.3	99,638,651,312	98.4	86,872,575	70,200	1,041,209,358	91.0	98.9

(2) 個人県民税 (均等割及び所得割)

(単位:円、%)

区分 年度	調定額		収入済額		不納欠損額 C	還付未済額 D	収入未済額		徴収率 B/A
	A	前年度比	B	前年度比			A-B-C+D	前年度比	
19年度	27,893,968,399	179.7	26,104,650,047	182.1	95,088,149	0	1,694,230,203	155.6	93.6
20年度	29,522,290,317	105.8	27,546,145,371	105.5	90,955,819	0	1,885,189,127	111.3	93.3
21年度	28,983,946,371	98.2	26,785,902,723	97.2	87,359,318	0	2,110,684,330	112.0	92.4
22年度	27,780,611,173	95.8	25,572,364,439	95.5	93,537,468	0	2,114,709,266	100.2	92.1
23年度	27,302,461,969	98.3	25,186,447,216	98.5	134,569,278	0	1,981,445,475	93.7	92.2
24年度	28,518,277,534	104.5	26,289,114,030	104.4	160,731,746	16,733	2,068,448,491	104.4	92.2
25年度	28,470,869,897	99.8	26,493,276,045	100.8	184,133,705	0	1,793,460,147	86.7	93.1
26年度	28,563,991,401	100.3	26,812,041,796	101.2	158,479,049	0	1,593,470,556	88.8	93.9
27年度	28,713,841,462	100.5	27,263,629,918	101.7	161,847,176	0	1,288,364,368	80.9	94.9
28年度	29,140,423,343	101.5	27,908,142,872	102.4	135,010,455	0	1,097,270,016	85.2	95.8
29年度	29,544,065,655	101.4	28,469,627,626	102.0	159,656,409	0	914,781,620	83.4	96.4
30年度	29,861,781,388	101.1	28,999,687,278	101.9	87,253,729	114,404	774,954,785	84.7	97.1
元年度	29,881,260,307	100.1	29,101,566,929	100.4	53,803,132	0	725,890,246	93.7	97.4

(3) 個人県民税 (配当割)

(単位:円、%)

区分 年度	調定額		収入済額		不納欠損額 C	還付未済額 D	収入未済額		徴収率 B/A
	A	前年 度比	B	前年 度比			A-B-C+D	前年 度比	
19年度	456,825,504	115.2	456,825,504	115.2	0	0	0	-	100.0
20年度	158,805,114	34.8	158,805,114	34.8	0	0	0	-	100.0
21年度	145,955,602	91.9	145,955,602	91.9	0	0	0	-	100.0
22年度	200,733,672	137.5	200,733,672	137.5	0	0	0	-	100.0
23年度	224,570,018	111.9	224,570,018	111.9	0	0	0	-	100.0
24年度	237,345,437	105.7	237,345,437	105.7	0	0	0	-	100.0
25年度	479,588,497	202.1	479,588,497	202.1	0	0	0	-	100.0
26年度	907,101,072	189.1	907,101,072	189.1	0	0	0	-	100.0
27年度	629,778,600	69.4	629,778,600	69.4	0	0	0	-	100.0
28年度	365,434,524	58.0	365,434,524	58.0	0	0	0	-	100.0
29年度	510,826,982	139.8	510,826,982	139.8	0	0	0	-	100.0
30年度	377,905,037	74.0	377,905,037	74.0	0	0	0	-	100.0
元年度	491,540,080	130.1	491,540,080	130.1	0	0	0	-	100.0

(4) 個人県民税 (株式等譲渡所得割)

(単位:円、%)

区分 年度	調定額		収入済額		不納欠損額 C	還付未済額 D	収入未済額		徴収率 B/A
	A	前年 度比	B	前年 度比			A-B-C+D	前年 度比	
19年度	229,626,548	91.1	229,626,548	91.1	0	0	0	-	100.0
20年度	47,768,705	20.8	47,768,705	20.8	0	0	0	-	100.0
21年度	72,744,370	152.3	72,744,370	152.3	0	0	0	-	100.0
22年度	52,250,002	71.8	52,250,002	71.8	0	0	0	-	100.0
23年度	45,920,132	87.9	45,920,132	87.9	0	0	0	-	100.0
24年度	61,893,567	134.8	61,893,567	134.8	0	0	0	-	100.0
25年度	635,580,026	極大	635,580,026	極大	0	0	0	-	100.0
26年度	450,813,114	70.9	450,813,114	70.9	0	0	0	-	100.0
27年度	546,683,769	121.3	546,683,769	121.3	0	0	0	-	100.0
28年度	270,756,042	49.5	270,756,042	49.5	0	0	0	-	100.0
29年度	595,039,946	219.8	595,039,946	219.8	0	0	0	-	100.0
30年度	352,500,170	59.2	352,500,170	59.2	0	0	0	-	100.0
元年度	281,699,135	79.9	281,699,135	79.9	0	0	0	-	100.0

(5) 法人県民税

(単位:円、%)

区分 年度	調定額		収入済額		不納欠損額 C	還付未済額 D	収入未済額		徴収率 B/A
	A	前年 度比	B	前年 度比			A-B-C+D	前年 度比	
19年度	4,806,637,764	101.5	4,781,270,521	101.5	2,567,861	1,490,474	24,289,856	119.5	99.5
20年度	4,541,405,656	94.5	4,510,715,440	94.3	2,625,302	22,895	28,087,809	115.6	99.3
21年度	3,454,544,247	76.1	3,424,521,684	75.9	4,601,741	15,700	25,436,522	90.6	99.1
22年度	3,719,764,822	107.7	3,693,879,239	107.9	4,801,529	320,100	21,404,154	84.1	99.3
23年度	3,970,916,715	106.8	3,950,227,173	106.9	3,324,390	1	17,365,153	81.1	99.5
24年度	3,773,368,553	95.0	3,755,198,494	95.1	2,542,672	0	15,627,387	90.0	99.5
25年度	3,608,948,187	95.6	3,593,744,771	95.7	2,915,415	21,000	12,309,001	78.8	99.6
26年度	4,103,378,601	113.7	4,090,437,318	113.8	2,533,016	22,000	10,430,267	84.7	99.7
27年度	3,697,093,417	90.1	3,684,850,194	90.1	1,278,129	0	10,965,094	105.1	99.7
28年度	3,512,026,796	95.0	3,489,322,183	94.7	1,397,453	21,000	21,328,160	194.5	99.4
29年度	3,394,655,460	96.7	3,373,283,203	96.7	1,907,396	21,000	19,485,861	91.4	99.4
30年度	3,616,022,761	106.5	3,591,507,842	106.5	923,392	27,000	23,618,527	121.2	99.3
元年度	3,487,886,127	96.5	3,462,828,338	96.4	4,544,399	19,200	20,532,590	86.9	99.3

(6) 利子割県民税

(単位:円、%)

区分 年度	調定額		収入済額		不納欠損額 C	還付未済額 D	収入未済額		徴収率 B/A
	A	前年 度比	B	前年 度比			A-B-C+D	前年 度比	
19年度	826,383,346	125.7	826,383,346	125.7	0	0	0	-	100.0
20年度	803,308,724	97.2	803,308,724	97.2	0	0	0	-	100.0
21年度	684,509,425	85.2	684,509,425	85.2	0	0	0	-	100.0
22年度	621,703,678	90.8	621,703,678	90.8	0	0	0	-	100.0
23年度	444,986,122	71.6	444,986,122	71.6	0	0	0	-	100.0
24年度	429,179,054	96.4	429,179,054	96.4	0	0	0	-	100.0
25年度	334,182,409	77.9	334,182,409	77.9	0	0	0	-	100.0
26年度	322,222,702	96.4	322,222,702	96.4	0	0	0	-	100.0
27年度	255,913,945	79.4	255,913,945	79.4	0	0	0	-	100.0
28年度	160,359,034	62.7	160,359,034	62.7	0	0	0	-	100.0
29年度	249,825,439	155.8	249,825,439	155.8	0	0	0	-	100.0
30年度	239,985,375	96.1	239,985,375	96.1	0	0	0	-	100.0
元年度	98,045,725	40.9	98,045,725	40.9	0	0	0	-	100.0

(7) 個人事業税

(単位:円、%)

区分 年度	調定額		収入済額		不納欠損額 C	還付未済額 D	収入未済額		徴収率 B/A
	A	前年 度比	B	前年 度比			A-B-C+D	前年 度比	
19年度	1,133,013,791	99.9	1,081,501,894	100.8	5,824,655	82,500	45,769,742	85.3	95.5
20年度	1,083,909,842	95.7	1,036,968,609	95.9	5,270,019	0	41,671,214	91.0	95.7
21年度	1,005,356,314	92.8	948,998,818	91.5	7,959,193	0	48,398,303	116.1	94.4
22年度	950,113,103	94.5	902,050,203	95.1	1,336,593	6,900	46,733,207	96.6	94.9
23年度	948,351,207	99.8	904,698,917	100.3	2,396,481	0	41,255,809	88.3	95.4
24年度	947,013,709	99.9	908,921,452	100.5	2,688,976	120,600	35,523,881	86.1	96.0
25年度	924,849,281	97.7	887,196,167	97.6	4,905,143	0	32,747,971	92.2	95.9
26年度	983,062,571	106.3	952,966,784	107.4	6,412,751	0	23,683,036	72.3	96.9
27年度	1,070,433,236	108.9	1,040,811,663	109.2	3,179,967	12,600	26,454,206	111.7	97.2
28年度	1,041,740,206	97.3	1,016,371,535	97.7	2,464,849	0	22,903,822	86.6	97.6
29年度	1,091,914,322	104.8	1,057,643,522	104.1	2,139,697	0	32,131,103	140.3	96.9
30年度	1,122,912,903	102.8	1,094,455,856	103.5	418,471	0	28,038,576	87.3	97.5
元年度	1,140,553,576	101.6	1,113,571,063	101.7	8,703,909	0	18,278,604	65.2	97.6

(8) 法人事業税

(単位:円、%)

区分 年度	調定額		収入済額		不納欠損額 C	還付未済額 D	収入未済額		徴収率 B/A
	A	前年 度比	B	前年 度比			A-B-C+D	前年 度比	
19年度	22,083,611,291	100.6	22,022,755,679	100.6	9,202,418	1,279,800	52,932,994	99.0	99.7
20年度	24,787,647,794	112.2	24,712,829,620	112.2	4,631,425	0	70,186,749	132.6	99.7
21年度	14,936,548,449	60.3	14,871,211,937	60.2	19,227,969	0	46,108,543	65.7	99.6
22年度	11,205,901,204	75.0	11,170,743,486	75.1	13,270,569	3,620	21,890,769	47.5	99.7
23年度	11,962,558,223	106.8	11,936,152,582	106.9	8,239,122	0	18,166,519	83.0	99.8
24年度	12,039,864,296	100.6	12,019,143,478	100.7	6,209,147	0	14,511,671	79.9	99.8
25年度	12,942,375,270	107.5	12,929,240,396	107.6	3,512,955	0	9,621,919	66.3	99.9
26年度	14,835,814,027	114.6	14,819,501,921	114.6	4,565,003	0	11,747,103	122.1	99.9
27年度	16,777,782,004	113.1	16,754,757,288	113.1	4,148,598	0	18,876,118	160.7	99.9
28年度	20,150,830,933	120.1	20,092,378,089	119.9	961,700	0	57,491,144	304.6	99.7
29年度	19,847,558,493	98.5	19,762,825,494	98.4	2,462,247	0	82,270,752	143.1	99.6
30年度	20,944,104,322	105.5	20,845,997,323	105.5	3,377,864	128,400	94,857,535	115.3	99.5
元年度	20,587,839,732	98.3	20,492,416,074	98.3	14,005,779	0	81,417,879	85.8	99.5

(9) 地方消費税 (譲渡割)

(単位:円、%)

区分 年度	調定額		収入済額		不納欠損額 C	還付未済額 D	収入未済額		徴収率 B/A
	A	前年 度比	B	前年 度比			A-B-C+D	前年 度比	
19年度	9,285,354,444	100.4	9,285,354,444	100.4	0	0	0	-	100.0
20年度	9,289,863,901	100.0	9,289,863,901	100.0	0	0	0	-	100.0
21年度	8,689,265,682	93.5	8,689,265,682	93.5	0	0	0	-	100.0
22年度	9,771,825,587	112.5	9,771,825,587	112.5	0	0	0	-	100.0
23年度	9,370,976,923	95.9	9,370,976,923	95.9	0	0	0	-	100.0
24年度	8,840,281,358	94.3	8,840,281,358	94.3	0	0	0	-	100.0
25年度	8,809,612,843	99.7	8,809,612,843	99.7	0	0	0	-	100.0
26年度	9,741,932,481	110.6	9,741,932,481	110.6	0	0	0	-	100.0
27年度	17,910,945,191	183.9	17,910,945,191	183.9	0	0	0	-	100.0
28年度	17,397,351,847	97.1	17,397,351,847	97.1	0	0	0	-	100.0
29年度	16,589,310,369	95.4	16,589,310,369	95.4	0	0	0	-	100.0
30年度	17,380,305,672	104.8	17,380,305,672	104.8	0	0	0	-	100.0
元年度	16,132,171,798	92.8	16,132,171,798	92.8	0	0	0	-	100.0

(10) 地方消費税 (貨物割)

(単位:円、%)

区分 年度	調定額		収入済額		不納欠損額 C	還付未済額 D	収入未済額		徴収率 B/A
	A	前年 度比	B	前年 度比			A-B-C+D	前年 度比	
19年度	164,813,802	108.3	164,813,802	108.3	0	0	0	-	100.0
20年度	192,841,987	117.0	192,841,987	117.0	0	0	0	-	100.0
21年度	95,850,760	49.7	95,850,760	49.7	0	0	0	-	100.0
22年度	171,255,366	178.7	171,255,366	178.7	0	0	0	-	100.0
23年度	250,804,695	146.5	250,804,695	146.5	0	0	0	-	100.0
24年度	203,361,333	81.1	203,361,333	81.1	0	0	0	-	100.0
25年度	196,504,623	96.6	196,504,623	96.6	0	0	0	-	100.0
26年度	357,772,456	182.1	357,772,456	182.1	0	0	0	-	100.0
27年度	464,930,000	130.0	464,930,000	130.0	0	0	0	-	100.0
28年度	448,989,800	96.6	448,989,800	96.6	0	0	0	-	100.0
29年度	388,863,732	86.6	388,863,732	86.6	0	0	0	-	100.0
30年度	345,167,176	88.8	345,167,176	88.8	0	0	0	-	100.0
元年度	403,985,248	117.0	403,985,248	117.0	0	0	0	-	100.0

(11) 不動産取得税

(単位:円、%)

区分 年度	調定額		収入済額		不納欠損額 C	還付未済額 D	収入未済額		徴収率 B/A
	A	前年 度比	B	前年 度比			A-B-C+D	前年 度比	
19年度	3,299,004,100	113.1	3,147,863,257	116.9	14,560,694	0	136,580,149	65.8	95.4
20年度	2,893,159,009	87.7	2,750,020,857	87.4	12,002,233	0	131,135,919	96.0	95.1
21年度	2,692,028,559	93.0	2,575,666,245	93.7	4,132,150	0	112,230,164	85.6	95.7
22年度	2,257,950,034	83.9	2,150,348,468	83.5	2,809,341	0	104,792,225	93.4	95.2
23年度	2,113,245,496	93.6	2,028,046,698	94.3	6,639,556	0	78,559,242	75.0	96.0
24年度	2,120,710,075	100.4	2,053,009,363	101.2	7,632,590	15,600	60,083,722	76.5	96.8
25年度	2,202,523,742	103.9	2,134,548,246	104.0	8,697,354	180,300	59,458,442	99.0	96.9
26年度	2,040,853,892	92.7	1,976,775,794	92.6	2,032,853	4,400	62,049,645	104.4	96.9
27年度	2,095,993,575	102.7	2,035,552,748	103.0	3,266,300	0	57,174,527	92.1	97.1
28年度	2,325,839,697	111.0	2,278,169,085	111.9	6,330,974	0	41,339,638	72.3	98.0
29年度	2,342,743,738	100.7	2,318,078,752	101.8	2,399,343	0	22,265,643	53.9	98.9
30年度	2,026,308,863	86.5	1,999,595,237	86.3	801,002	0	25,912,624	116.4	98.7
元年度	2,425,241,034	119.7	2,398,599,380	120.0	980,240	0	25,661,414	99.0	98.9

(12) 県たばこ税

(単位:円、%)

区分 年度	調定額		収入済額		不納欠損額 C	還付未済額 D	収入未済額		徴収率 B/A
	A	前年 度比	B	前年 度比			A-B-C+D	前年 度比	
19年度	2,345,154,952	98.9	2,345,154,952	98.9	0	0	0	皆減	100.0
20年度	2,224,551,950	94.9	2,224,551,950	94.9	0	0	0	-	100.0
21年度	2,151,594,431	96.7	2,151,594,431	96.7	0	0	0	-	100.0
22年度	2,215,242,496	103.0	2,215,242,496	103.0	0	0	0	-	100.0
23年度	2,553,754,182	115.3	2,553,754,182	115.3	0	0	0	-	100.0
24年度	2,516,053,440	98.5	2,516,053,440	98.5	0	0	0	-	100.0
25年度	1,515,373,113	60.2	1,515,373,113	60.2	0	0	0	-	100.0
26年度	1,365,336,762	90.1	1,365,336,762	90.1	0	0	0	-	100.0
27年度	1,345,449,943	98.5	1,345,449,943	98.5	0	0	0	-	100.0
28年度	1,320,149,882	98.1	1,320,149,882	98.1	0	0	0	-	100.0
29年度	1,255,595,188	95.1	1,255,595,188	95.1	0	0	0	-	100.0
30年度	1,241,091,069	98.8	1,241,089,120	98.8	0	0	1,949	皆増	100.0
元年度	1,253,937,287	101.0	1,253,937,287	101.0	0	0	0	皆減	100.0

(13) ゴルフ場利用税

(単位:円、%)

区分 年度	調定額		収入済額		不納欠損額 C	還付未済額 D	収入未済額		徴収率 B/A
	A	前年 度比	B	前年 度比			A-B-C+D	前年 度比	
19年度	683,138,554	98.8	682,417,840	98.8	0	0	720,714	100.0	99.9
20年度	640,968,174	93.8	640,247,460	93.8	720,714	0	0	皆減	99.9
21年度	637,852,740	99.5	637,852,740	99.6	0	0	0	-	100.0
22年度	559,927,400	87.8	559,927,400	87.8	0	0	0	-	100.0
23年度	523,370,000	93.5	523,370,000	93.5	0	0	0	-	100.0
24年度	505,949,660	96.7	505,949,660	96.7	0	0	0	-	100.0
25年度	506,972,620	100.2	506,972,620	100.2	0	0	0	-	100.0
26年度	485,700,300	95.8	485,700,300	95.8	0	0	0	-	100.0
27年度	481,678,920	99.2	481,678,920	99.2	0	0	0	-	100.0
28年度	452,455,760	93.9	452,455,760	93.9	0	0	0	-	100.0
29年度	424,400,060	93.8	424,400,060	93.8	0	0	0	-	100.0
30年度	412,364,960	97.2	412,364,960	97.2	0	0	0	-	100.0
元年度	395,302,720	95.9	395,302,720	95.9	0	0	0	-	100.0

(14) 自動車税(環境性能割)

(単位:円、%)

区分 年度	調定額		収入済額		不納欠損額 C	還付未済額 D	収入未済額		徴収率 B/A
	A	前年 度比	B	前年 度比			A-B-C+D	前年 度比	
19年度	-	-	-	-	-	-	-	-	-
20年度	-	-	-	-	-	-	-	-	-
21年度	-	-	-	-	-	-	-	-	-
22年度	-	-	-	-	-	-	-	-	-
23年度	-	-	-	-	-	-	-	-	-
24年度	-	-	-	-	-	-	-	-	-
25年度	-	-	-	-	-	-	-	-	-
26年度	-	-	-	-	-	-	-	-	-
27年度	-	-	-	-	-	-	-	-	-
28年度	-	-	-	-	-	-	-	-	-
29年度	-	-	-	-	-	-	-	-	-
30年度	-	-	-	-	-	-	-	-	-
元年度	312,266,900	-	312,266,900	-	0	0	0	-	100.0

(15) 自動車税 (種別割)

(単位:円、%)

区分 年度	調定額		収入済額		不納欠損額 C	還付未済額 D	収入未済額		徴収率 B/A
	A	前年 度比	B	前年 度比			A-B-C+D	前年 度比	
19年度	15,419,341,178	97.6	14,827,773,731	98.6	111,555,847	673,259	480,684,859	77.1	96.2
20年度	14,840,048,909	96.2	14,336,792,736	96.7	89,262,633	565,954	414,559,494	86.2	96.6
21年度	14,486,977,381	97.6	14,058,758,640	98.1	71,561,735	250,300	356,907,306	86.1	97.0
22年度	14,064,872,490	97.1	13,710,222,603	97.5	36,811,632	275,745	318,114,000	89.1	97.5
23年度	13,859,722,353	98.5	13,555,224,983	98.9	43,946,972	90,000	260,640,398	81.9	97.8
24年度	13,687,780,351	98.8	13,439,149,304	99.1	43,553,824	123,529	205,200,752	78.7	98.2
25年度	13,521,289,090	98.8	13,338,008,103	99.2	35,601,135	83,200	147,763,052	72.0	98.6
26年度	13,291,346,056	98.3	13,158,330,925	98.7	23,842,819	104,200	109,276,512	74.0	99.0
27年度	13,168,971,902	99.1	13,064,456,841	99.3	17,651,244	202,911	87,066,728	79.7	99.2
28年度	13,144,476,753	99.8	13,067,050,072	100.0	13,852,374	0	63,574,307	73.0	99.4
29年度	13,224,414,005	100.6	13,162,080,119	100.7	11,735,257	0	50,598,629	79.6	99.5
30年度	13,358,930,237	101.0	13,315,612,075	101.2	5,409,874	62,505	37,970,793	75.0	99.7
元年度	13,340,616,000	99.9	13,331,130,604	100.1	4,835,116	51,000	34,770,538	91.6	99.9

注)自動車税種別割には、令和元年9月末までの旧自動車税を含みます。

(16) 鉾区税

(単位:円、%)

区分 年度	調定額		収入済額		不納欠損額 C	還付未済額 D	収入未済額		徴収率 B/A
	A	前年 度比	B	前年 度比			A-B-C+D	前年 度比	
19年度	9,234,800	94.3	7,972,500	92.2	162,500	0	1,099,800	96.1	86.3
20年度	8,823,700	95.5	7,400,500	92.8	155,000	0	1,268,200	115.3	83.9
21年度	8,916,400	101.1	7,841,597	106.0	219,000	0	855,803	67.5	87.9
22年度	8,700,903	97.6	8,155,003	104.0	253,200	0	292,700	34.2	93.7
23年度	8,207,600	94.3	7,961,600	97.6	0	0	246,000	84.0	97.0
24年度	7,772,900	94.7	7,655,100	96.2	46,300	0	71,500	29.1	98.5
25年度	6,794,400	87.4	6,722,900	87.8	0	0	71,500	100.0	98.9
26年度	6,668,500	98.1	6,597,000	98.1	0	0	71,500	100.0	98.9
27年度	6,319,300	94.8	6,247,800	94.7	71,500	0	0	皆減	98.9
28年度	5,800,200	91.8	5,800,200	92.8	0	0	0	-	100.0
29年度	6,029,700	104.0	6,029,700	104.0	0	0	0	-	100.0
30年度	6,203,900	102.9	6,203,900	102.9	0	0	0	-	100.0
元年度	7,642,700	123.2	7,642,700	123.2	0	0	0	-	100.0

(17) 自動車取得税

(単位:円、%)

区分 年度	調定額		収入済額		不納欠損額 C	還付未済額 D	収入未済額		徴収率 B/A
	A	前年 度比	B	前年 度比			A-B-C+D	前年 度比	
19年度	2,884,987,400	90.7	2,884,987,400	90.7	0	0	0	-	100.0
20年度	2,581,485,900	89.5	2,581,485,900	89.5	0	0	0	-	100.0
21年度	1,708,132,300	66.2	1,708,132,300	66.2	0	0	0	-	100.0
22年度	1,381,601,200	80.9	1,381,601,200	80.9	0	0	0	-	100.0
23年度	1,175,707,500	85.1	1,175,707,500	85.1	0	0	0	-	100.0
24年度	1,462,180,000	124.4	1,462,180,000	124.4	0	0	0	-	100.0
25年度	1,215,317,900	83.1	1,215,280,100	83.1	0	0	37,800	皆増	100.0
26年度	544,661,800	44.8	544,661,800	44.8	0	0	0	皆減	100.0
27年度	898,943,500	165.0	898,943,500	165.0	0	0	0	-	100.0
28年度	985,678,700	109.6	985,678,700	109.6	0	0	0	-	100.0
29年度	1,358,817,500	137.9	1,358,817,500	137.9	0	0	0	-	100.0
30年度	1,406,526,300	103.5	1,406,526,300	103.5	0	0	0	-	100.0
元年度	777,978,200	55.3	777,978,200	55.3	0	0	0	-	100.0

(18) 軽油引取税

(単位:円、%)

区分 年度	調定額		収入済額		不納欠損額 C	還付未済額 D	収入未済額		徴収率 B/A
	A	前年 度比	B	前年 度比			A-B-C+D	前年 度比	
19年度	11,179,359,541	95.6	11,157,633,107	96.8	172,312	0	21,554,122	14.9	99.8
20年度	9,745,123,433	87.2	9,720,290,430	87.1	0	12,711	24,845,714	115.3	99.7
21年度	10,158,459,855	104.2	10,113,198,708	104.0	0	0	45,261,147	182.2	99.6
22年度	9,819,102,117	96.7	9,777,049,715	96.7	0	0	42,052,402	92.9	99.6
23年度	9,627,054,517	98.0	9,561,644,550	97.8	0	0	65,409,967	155.5	99.3
24年度	9,527,380,194	99.0	9,474,236,921	99.1	24,669,289	0	28,473,984	43.5	99.4
25年度	9,616,572,236	100.9	9,549,804,557	100.8	0	0	66,767,679	234.5	99.3
26年度	9,330,597,721	97.0	9,267,389,290	97.0	0	0	63,208,431	94.7	99.3
27年度	9,012,571,660	96.6	8,953,399,162	96.6	0	0	59,172,498	93.6	99.3
28年度	9,265,620,543	102.8	9,209,625,945	102.9	0	0	55,994,598	94.6	99.4
29年度	9,422,652,536	101.7	9,261,217,123	100.6	0	0	161,435,413	288.3	98.3
30年度	9,532,416,712	101.2	9,373,599,613	101.2	0	0	158,817,099	283.6	98.3
元年度	9,409,208,530	98.7	9,274,550,443	98.9	0	0	134,658,087	84.8	98.6

(19) 狩猟税

(単位:円、%)

区分 年度	調定額		収入済額		不納欠損額 C	還付未済額 D	収入未済額		徴収率 B/A
	A	前年 度比	B	前年 度比			A-B-C+D	前年 度比	
19年度	67,638,300	82.9	67,638,300	82.9	0	0	0	-	100.0
20年度	64,550,100	95.4	64,550,100	95.4	0	0	0	-	100.0
21年度	61,368,200	95.1	61,368,200	95.1	0	0	0	-	100.0
22年度	57,321,800	93.4	57,321,800	93.4	0	0	0	-	100.0
23年度	55,003,900	96.0	55,003,900	96.0	0	0	0	-	100.0
24年度	52,733,000	95.9	52,733,000	95.9	0	0	0	-	100.0
25年度	49,561,800	94.0	49,561,800	94.0	0	0	0	-	100.0
26年度	47,348,500	95.5	47,348,500	95.5	0	0	0	-	100.0
27年度	30,154,000	63.7	30,154,000	63.7	0	0	0	-	100.0
28年度	27,975,800	92.8	27,975,800	92.8	0	0	0	-	100.0
29年度	26,368,400	94.3	26,368,400	94.3	0	0	0	-	100.0
30年度	24,678,900	93.6	24,698,400	93.7	0	19,500	0	-	100.1
元年度	23,448,900	95.0	23,448,900	94.9	0	0	0	-	100.0

(20) 産業廃棄物税

区分 年度	調定額		収入済額		不納欠損額 C	還付未済額 D	収入未済額		徴収率 B/A
	A	前年 度比	B	前年 度比			A-B-C+D	前年 度比	
19年度	274,098,307	105.3	271,072,854	104.2	0	0	3,025,453	皆増	98.9
20年度	290,170,496	105.9	278,928,786	102.9	0	0	11,241,710	371.6	96.1
21年度	251,840,920	86.8	229,382,320	82.2	0	0	22,458,600	199.8	91.1
22年度	265,555,730	105.4	264,894,821	115.5	336,125	0	324,784	極小	99.8
23年度	240,215,527	90.5	227,126,635	85.7	0	0	13,088,892	極大	94.6
24年度	251,673,812	104.8	235,610,488	103.7	0	0	16,063,324	122.7	93.6
25年度	248,225,372	98.6	248,225,372	105.4	0	0	0	皆減	100.0
26年度	224,437,925	90.4	224,437,925	90.4	0	0	0	-	100.0
27年度	223,960,145	99.8	223,960,145	99.8	0	0	0	-	100.0
28年度	241,236,500	107.7	241,236,500	107.7	0	0	0	-	100.0
29年度	270,686,192	112.2	270,686,192	112.2	0	0	0	-	100.0
30年度	249,376,676	92.1	249,376,676	92.1	0	0	0	-	100.0
元年度	285,969,788	114.7	285,969,788	114.7	0	0	0	-	100.0

(21) 旧法による税

(単位:円、%)

区分 年度	調定額		収入済額		不納欠損額 C	還付未済額 D	収入未済額 A-B-C+D	前年 度比	徴収率 B/A
	A	前年 度比	B	前年 度比					
19年度	226,376	34.3	0	-	226,376	0	0	皆減	0.0
20年度	0	-	0	-	0	0	0	-	-
21年度	0	-	0	-	0	0	0	-	-
22年度	0	-	0	-	0	0	0	-	-
23年度	0	-	0	-	0	0	0	-	-
24年度	0	-	0	-	0	0	0	-	-
25年度	0	-	0	-	0	0	0	-	-
26年度	0	-	0	-	0	0	0	-	-
27年度	0	-	0	-	0	0	0	-	-
28年度	0	-	0	-	0	0	0	-	-
29年度	0	-	0	-	0	0	0	-	-
30年度	0	-	0	-	0	0	0	-	-
元年度	0	-	0	-	0	0	0	-	-

11 県税納期内納付（入）状況

(単位:件、円、%)

区 分	令 和 元 年 度						平成30年度		平成29年度	
	調 定		納期内納付(入)額		納期内納付率		納期内納付率		納期内納付率	
	件 数	税 額	件 数	税 額	件数	税額	件数	税額	件数	税額
法 人 県 民 税	32,529	3,464,314,900	28,749	3,308,672,200	88.4	95.5	85.6	96.0	85.0	95.7
利子割県民税	3,237	98,045,725	3,208	98,027,638	99.1	100.0	97.8	100.0	93.2	99.8
個 人 事 業 税	13,702	1,112,661,900	11,397	957,962,850	83.2	86.1	84.2	87.3	81.7	85.4
法 人 事 業 税 等	19,469	29,829,583,800	17,256	28,976,748,050	88.6	97.1	79.0	97.4	53.7	97.4
不 動 産 取 得 税	18,432	2,403,429,800	16,001	2,250,761,452	86.8	93.6	69.1	90.2	69.7	91.2
県 た ば こ 税	418	1,253,937,287	403	1,253,927,290	96.4	100.0	96.5	100.0	95.7	100.0
ゴ ル フ 場 利 用 税	337	395,302,720	335	394,486,840	99.4	99.8	99.1	99.0	98.8	99.0
自 動 車 税	377,688	13,330,720,400	302,302	10,365,900,400	80.0	77.8	79.1	77.0	77.8	75.7
鉦 区 税	99	7,642,700	97	7,582,100	98.0	99.2	100.0	100.0	100.0	100.0
軽 油 引 取 税	2,180	9,250,391,431	1,421	9,109,999,984	65.2	98.5	70.2	98.1	71.4	98.3
産 業 廃 棄 物 税	306	285,969,788	295	283,020,771	96.4	99.0	111.0	99.7	98.6	99.8
合 計	468,397	61,432,000,451	381,464	57,007,089,575	81.4	92.8	79.5	92.7	76.8	92.3

(注)「法人事業税等」とは法人事業税、地方法人特別税及び特別法人事業税をさす。

(注)自動車税については、証紙徴収分を除く。

