

産業廃棄物処理計画実施状況報告書

令和 2年 6月 26日

宮崎県知事 殿



提出者

住所 宮崎県都城市神之山町4866番地2

氏名 都北産業株式会社

代表取締役 堀之内 秀樹

電話番号 0986-38-5553

廃棄物の処理及び清掃に関する法律第12条第10項の規定に基づき、平成31年度の産業廃棄物処理計画の実施状況を報告します。

|                   |                     |
|-------------------|---------------------|
| 事業場の名称            | 都北産業株式会社            |
| 事業場の所在地           | 宮崎県都城市神之山町4866番地2   |
| 事業の種類             | 建設業                 |
| 産業廃棄物処理計画における計画期間 | 平成31年4月1日～令和2年3月31日 |

産業廃棄物処理計画における目標値

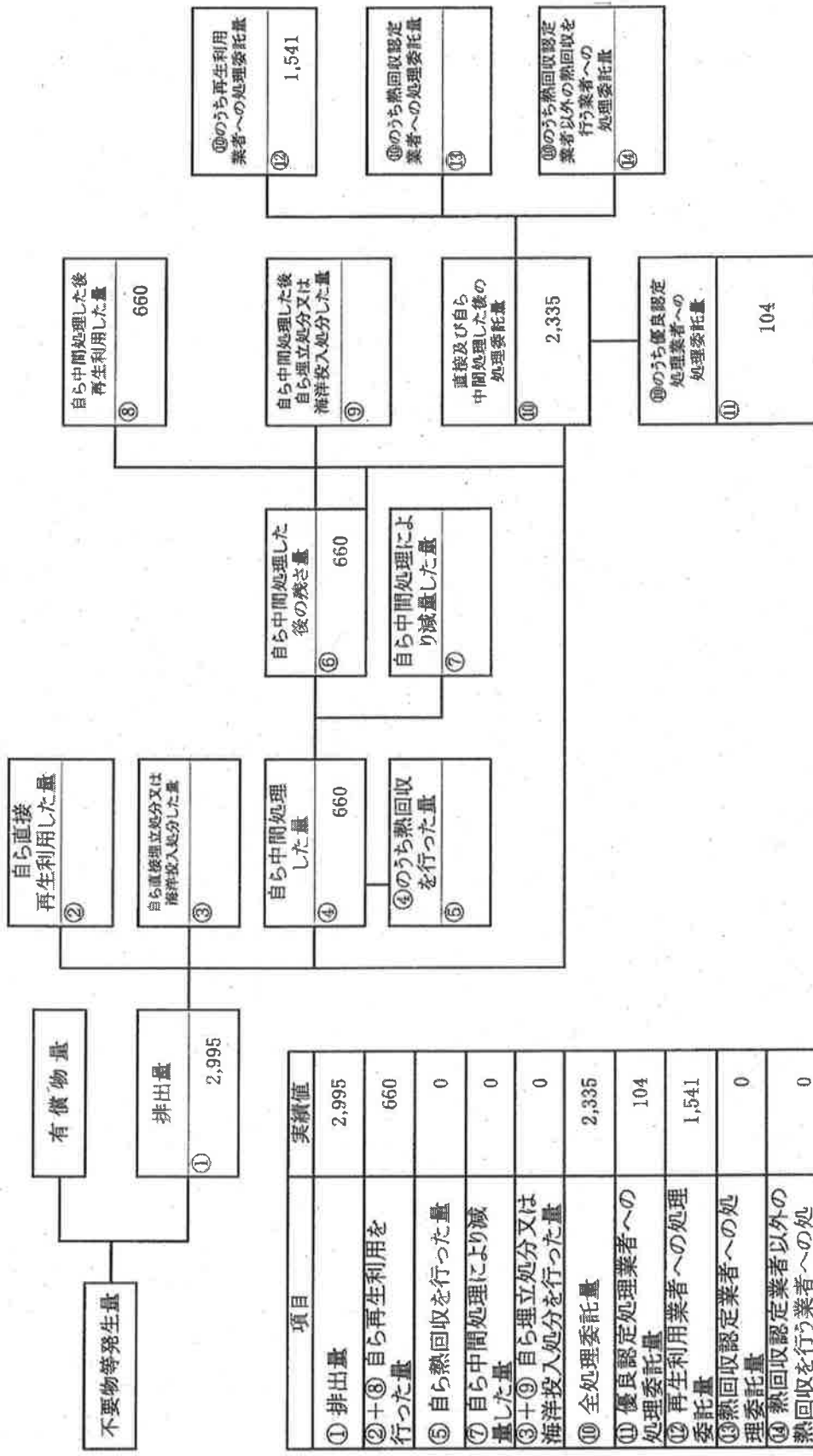
| 項目                       | 目標値     | 項目                        | 目標値   |
|--------------------------|---------|---------------------------|-------|
| 排出量                      | 1,700 t | 全処理委託量                    | 240 t |
| 自ら再生利用を行う産業廃棄物の量         | t       | 優良認定処理業者への処理委託量           | t     |
| 自ら熱回収を行う産業廃棄物の量          | t       | 再生利用業者への処理委託量             | 131 t |
| 自ら中間処理により減量する産業廃棄物の量     | 500 t   | 認定熱回収業者への処理委託量            | t     |
| 自ら埋立処分又は海洋投入処分を行う産業廃棄物の量 | t       | 認定熱回収業者以外の熱回収を行う業者への処理委託量 | t     |

※事務処理欄

(日本工業規格 A列4番)

7-10

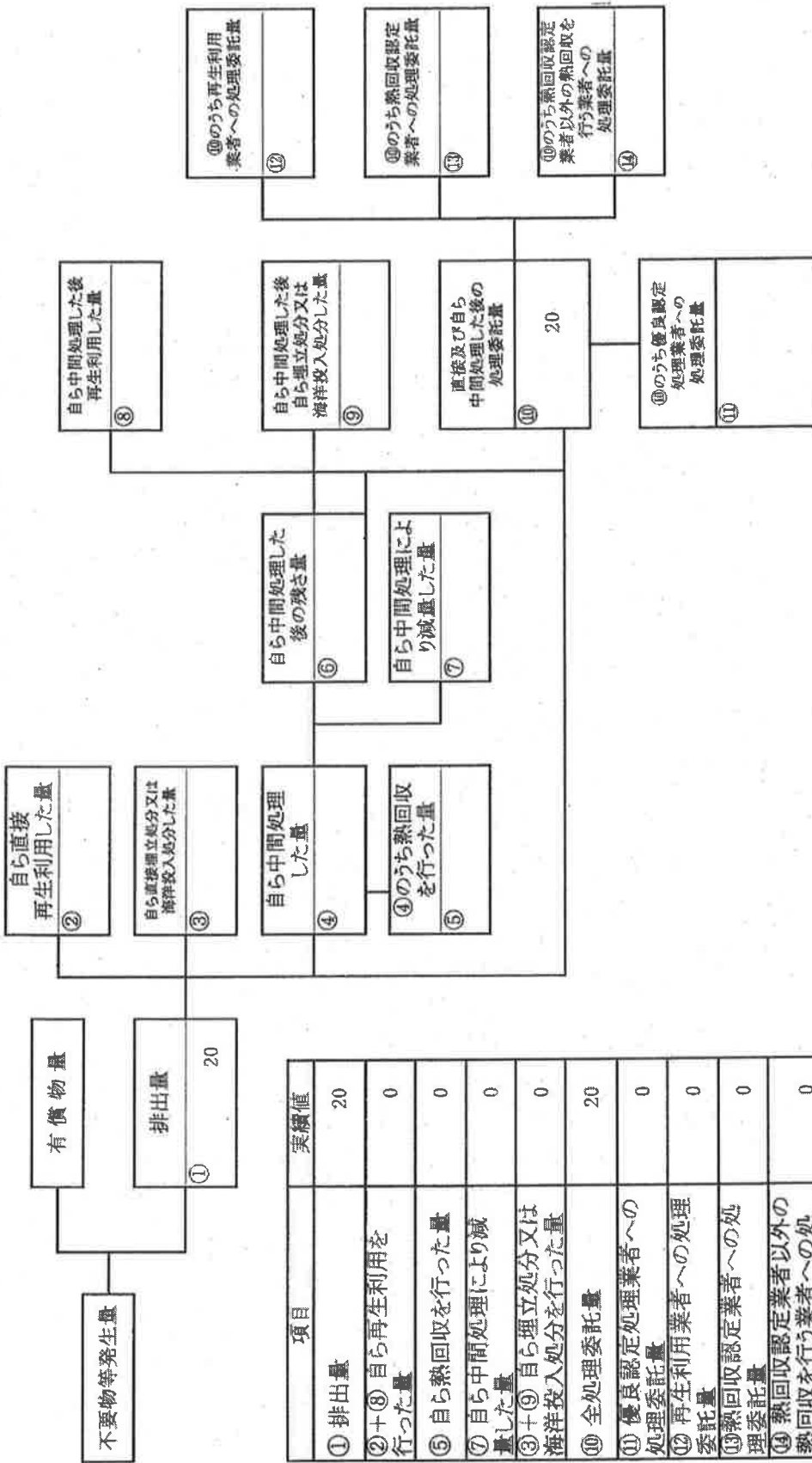
計画の実施状況 (産業廃棄物の種類： がれき類)



| 項目                          | 実績値   |
|-----------------------------|-------|
| ① 排出量                       | 2,995 |
| ②+⑧ 自ら再生利用を行った量             | 660   |
| ⑤ 自ら熱回収を行った量                | 0     |
| ⑦ 自ら中間処理により減量した量            | 0     |
| ③+⑨ 自ら埋立処分又は海洋投入処分を行った量     | 0     |
| ⑩ 全処理委託量                    | 2,335 |
| ⑪ 優良認定処理業者への処理委託量           | 104   |
| ⑫ 再生利用者への処理委託量              | 1,541 |
| ⑬ 熱回収認定業者への処理委託量            | 0     |
| ⑭ 熱回収認定業者以外の熱回収を行う業者への処理委託量 | 0     |

(産業廃棄物の種類：汚泥)

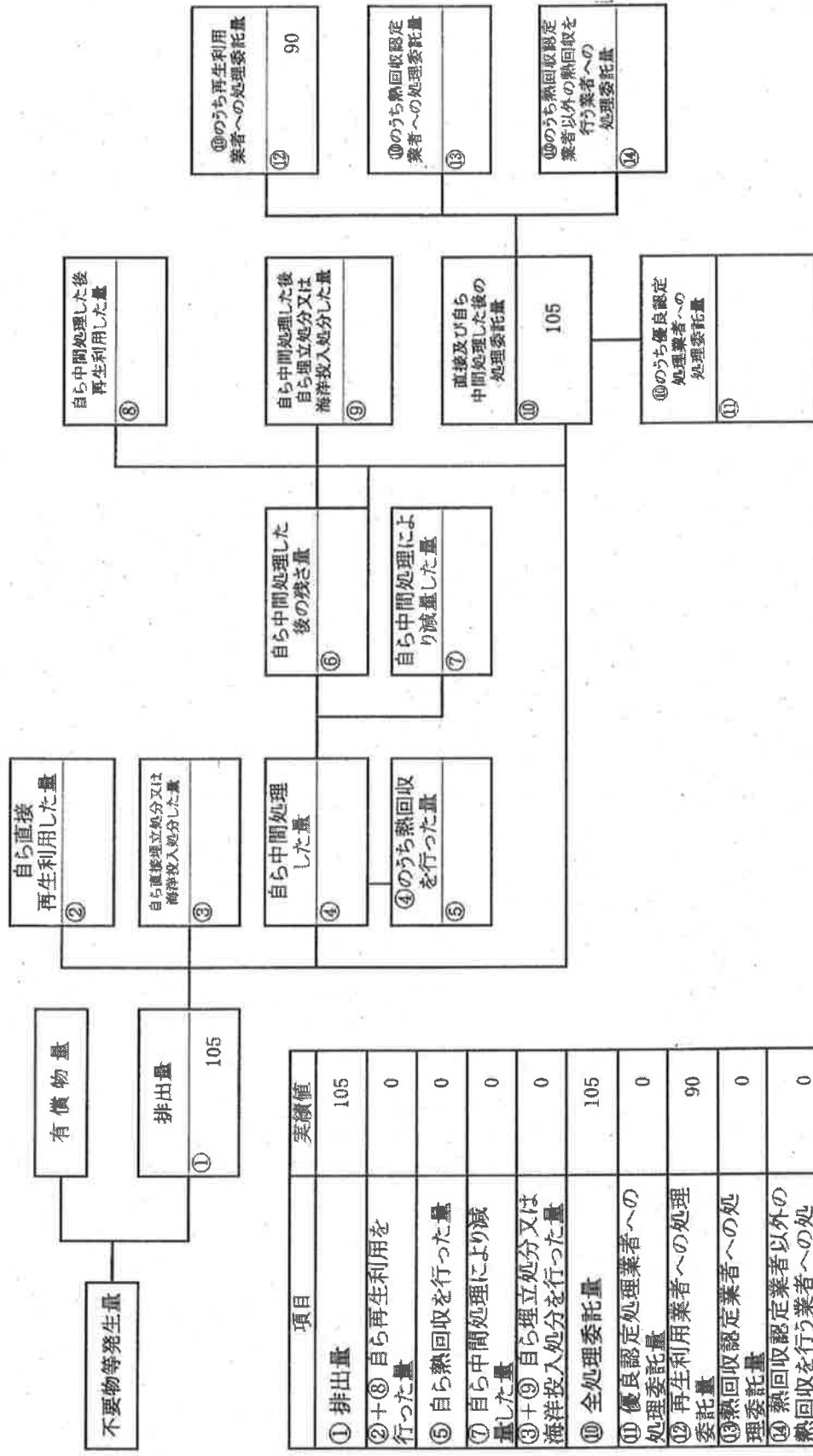
計画の実施状況



| 項目                          | 実績値 |
|-----------------------------|-----|
| ① 排出量                       | 20  |
| ②+④ 自ら再生利用を行った量             | 0   |
| ⑤ 自ら熱回収を行った量                | 0   |
| ⑦ 自ら中間処理により減量した量            | 0   |
| ③+⑨ 自ら埋立処分又は海洋投入処分を行った量     | 0   |
| ⑩ 全処理委託量                    | 20  |
| ⑪ 優良認定処理業者への処理委託量           | 0   |
| ⑫ 再生利用業者への処理委託量             | 0   |
| ⑬ 熱回収認定業者への処理委託量            | 0   |
| ⑭ 熱回収認定業者以外の熱回収を行う業者への処理委託量 | 0   |

計画の実施状況

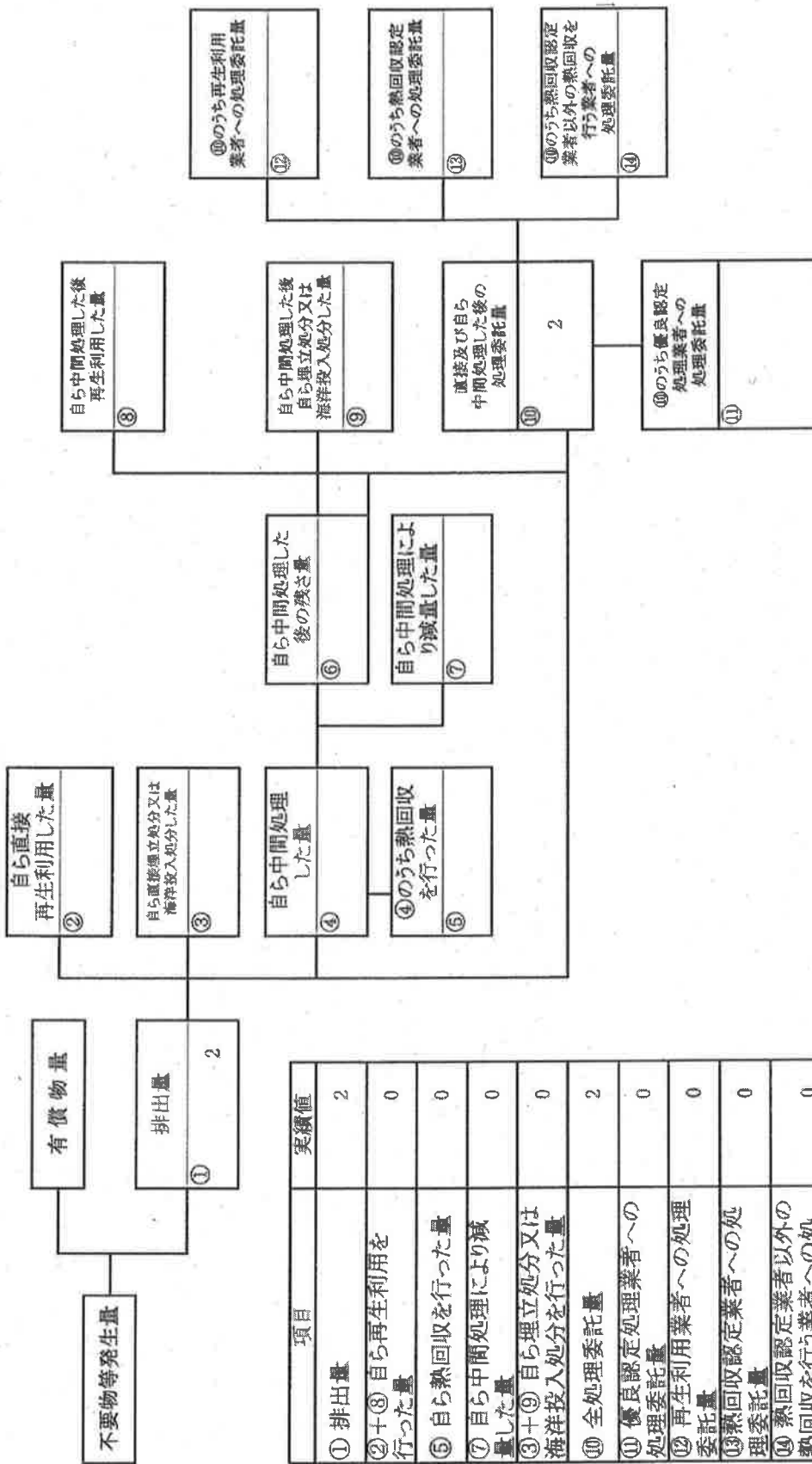
(産業廃棄物の種類： 木くず )



| 項目                          | 実績値 |
|-----------------------------|-----|
| ① 排出量                       | 105 |
| ②+③ 自ら再生利用を行った量             | 0   |
| ⑤ 自ら熱回収を行った量                | 0   |
| ⑦ 自ら中間処理により減量した量            | 0   |
| ③+④ 自ら埋立処分又は海洋投入処分を行った量     | 0   |
| ⑩ 全処理委託量                    | 105 |
| ⑪ 優良認定処理業者への処理委託量           | 0   |
| ⑫ 再生利用業者への処理委託量             | 90  |
| ⑬ 熱回収認定業者への処理委託量            | 0   |
| ⑭ 熱回収認定業者以外の熱回収を行う業者への処理委託量 | 0   |

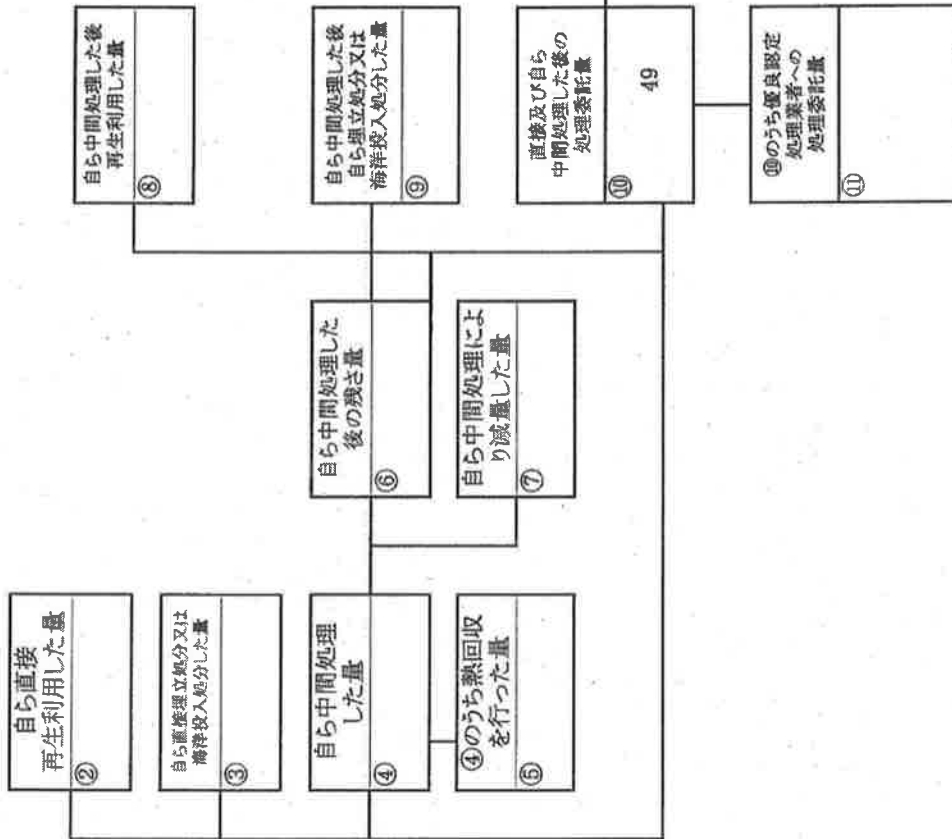
(産業廃棄物の種類：建設混合廃棄物)

計画の実施状況



| 項目                          | 実績値 |
|-----------------------------|-----|
| ① 排出量                       | 2   |
| ②+⑧ 自ら再生利用を行った量             | 0   |
| ⑤ 自ら熱回収を行った量                | 0   |
| ⑦ 自ら中間処理により減量した量            | 0   |
| ③+⑨ 自ら埋立処分又は海洋投入処分を行った量     | 0   |
| ⑩ 全処理委託量                    | 2   |
| ⑪ 優良認定処理業者への処理委託量           | 0   |
| ⑫ 再生利用業者への処理委託量             | 0   |
| ⑬ 熱回収認定業者への処理委託量            | 0   |
| ⑭ 熱回収認定業者以外の熱回収を行う業者への処理委託量 | 0   |

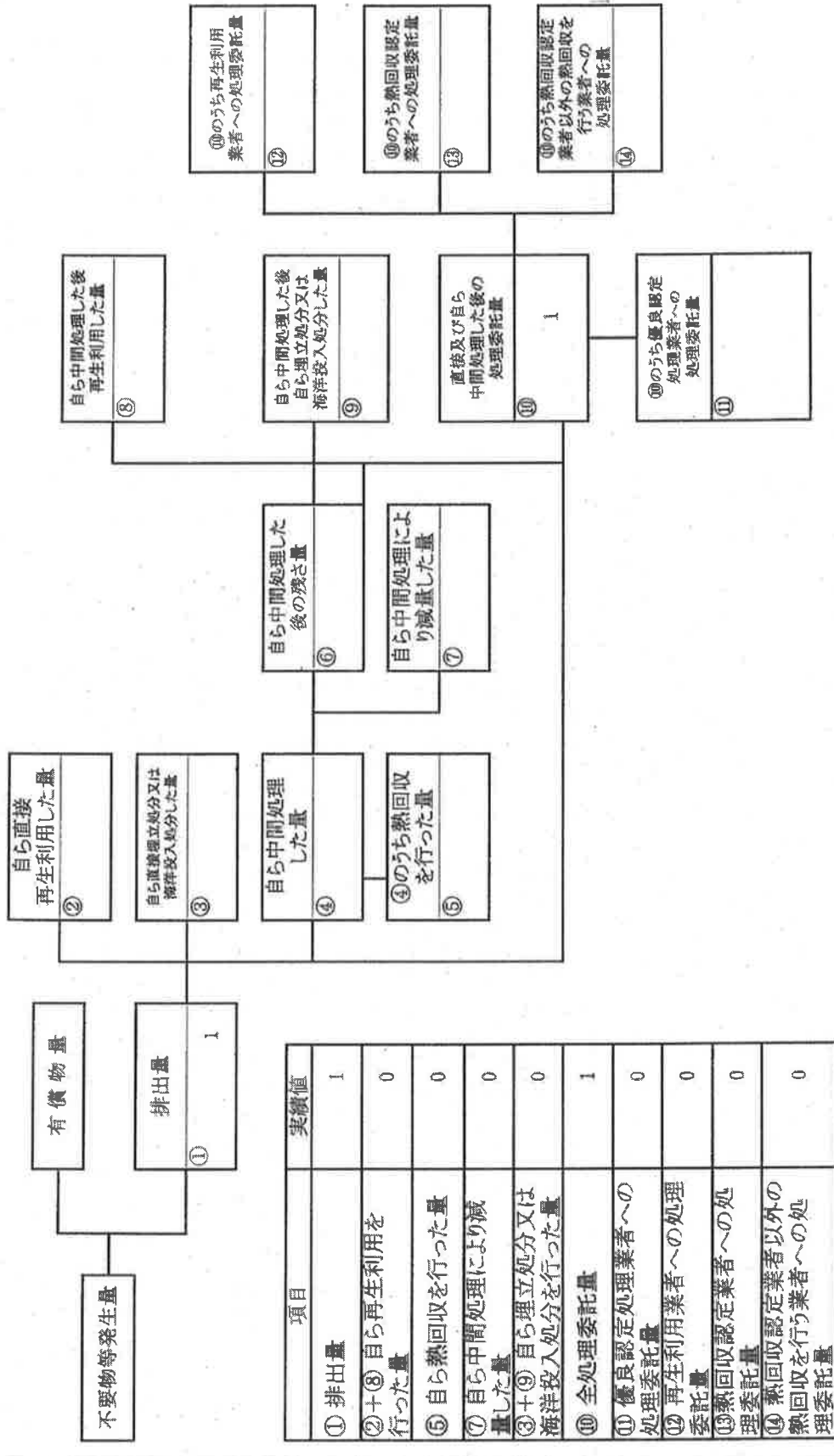
計画の実施状況 (産業廃棄物の種類：石膏ボード)



| 項目                          | 実績値 |
|-----------------------------|-----|
| ① 排出量                       | 49  |
| ②+⑧ 自ら再生利用を行った量             | 0   |
| ⑤ 自ら熱回収を行った量                | 0   |
| ⑦ 自ら間処理により減量した量             | 0   |
| ③+⑨ 自ら埋立処分又は海洋投入処分を行った量     | 0   |
| ⑩ 全処理委託量                    | 49  |
| ⑪ 優良認定処理業者への処理委託量           | 0   |
| ⑫ 再生利用業者への処理委託量             | 47  |
| ⑬ 熱回収認定業者への処理委託量            | 0   |
| ⑭ 熱回収認定業者以外の熱回収を行う業者への処理委託量 | 0   |

計画の実施状況

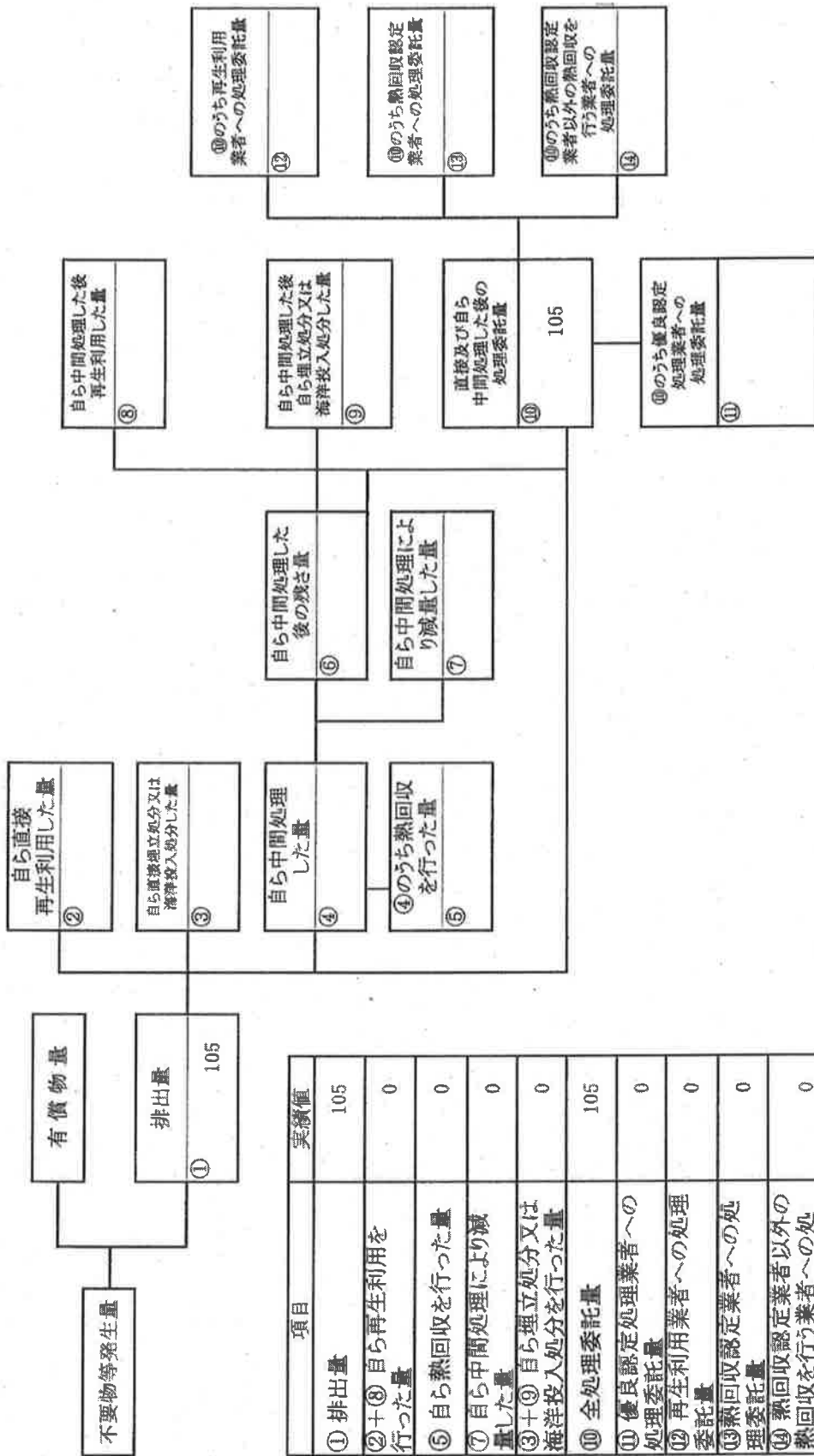
(産業廃棄物の種類： 繊維くず)



| 項目                          | 実績値 |
|-----------------------------|-----|
| ① 排出量                       | 1   |
| ②+⑧ 自ら再生利用を行った量             | 0   |
| ⑤ 自ら熱回収を行った量                | 0   |
| ⑦ 自ら中間処理により減量した量            | 0   |
| ③+④ 自ら埋立処分又は海洋投入処分を行った量     | 0   |
| ⑩ 全処理委託量                    | 1   |
| ⑪ 優良認定処理業者への処理委託量           | 0   |
| ⑫ 再生利用業者への処理委託量             | 0   |
| ⑬ 熱回収認定業者への処理委託量            | 0   |
| ⑭ 熱回収認定業者以外の熱回収を行う業者への処理委託量 | 0   |

(産業廃棄物の種類： 廃プラスチック)

計画の実施状況

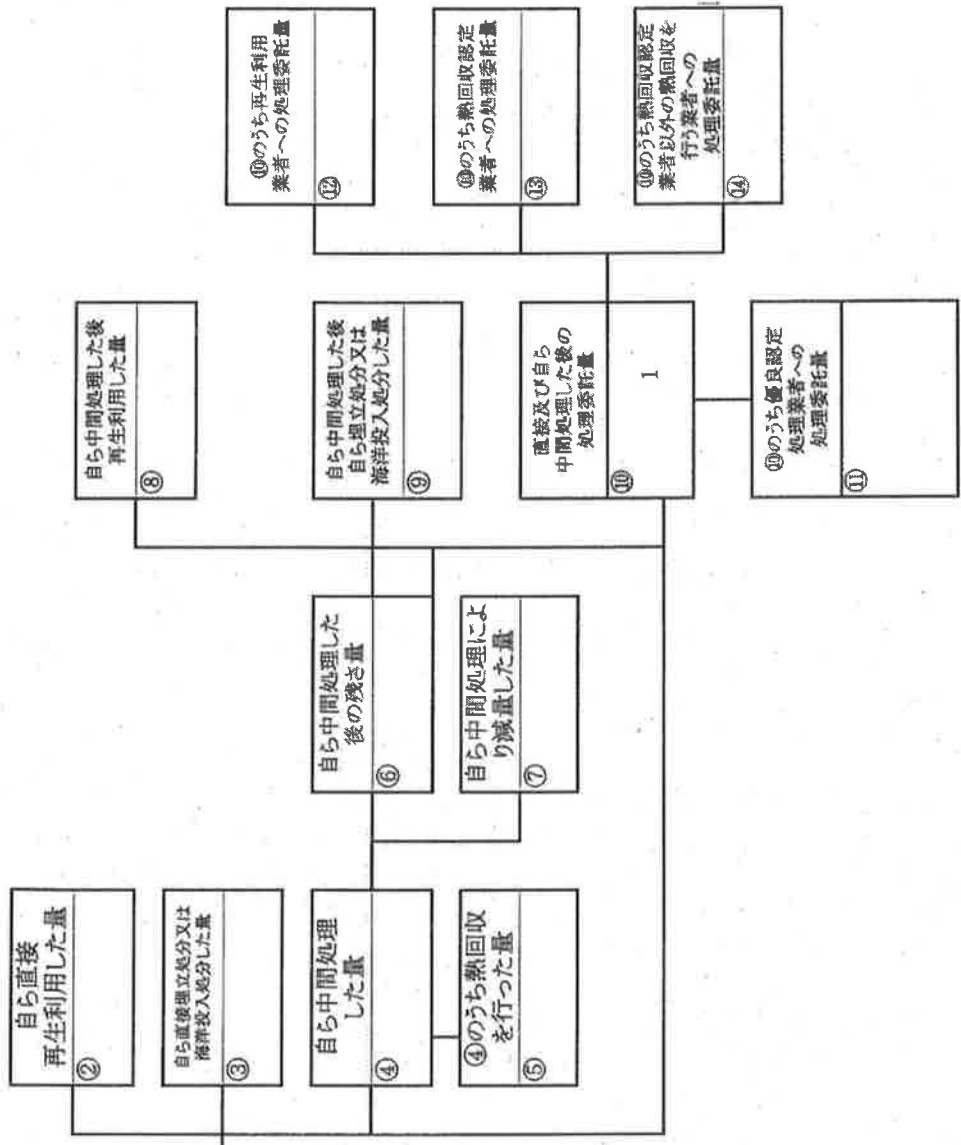


| 項目                          | 実績値 |
|-----------------------------|-----|
| ① 排出量                       | 105 |
| ②+⑧ 自ら再生利用を行った量             | 0   |
| ⑤ 自ら熱回収を行った量                | 0   |
| ⑦ 自ら中間処理により減量した量            | 0   |
| ③+⑨ 自ら埋立処分又は海洋投入処分を行った量     | 0   |
| ⑩ 全処理委託量                    | 105 |
| ⑪ 優良認定処理業者への処理委託量           | 0   |
| ⑫ 再生利用業者への処理委託量             | 0   |
| ⑬ 熱回収認定業者への処理委託量            | 0   |
| ⑭ 熱回収認定業者以外の熱回収を行う業者への処理委託量 | 0   |



計画の実施状況

(産業廃棄物の種類： 金属屑)



| 項目                          | 実績値 |
|-----------------------------|-----|
| ① 排出量                       | 1   |
| ②+③ 自ら再生利用を行った量             | 0   |
| ⑤ 自ら熱回収を行った量                | 0   |
| ⑦ 自ら中間処理により減量した量            | 0   |
| ③+⑨ 自ら埋立処分又は海洋投入処分を行った量     | 0   |
| ⑩ 全処理委託量                    | 1   |
| ⑪ 優良認定処理業者への処理委託量           | 0   |
| ⑫ 再生利用業者への処理委託量             | 0   |
| ⑬ 熱回収認定業者への処理委託量            | 0   |
| ⑭ 熱回収認定業者以外の熱回収を行う業者への処理委託量 | 0   |