

Ⅲ 大学入学状況（過年度高等学校卒業者を含む）

1 大学入学者

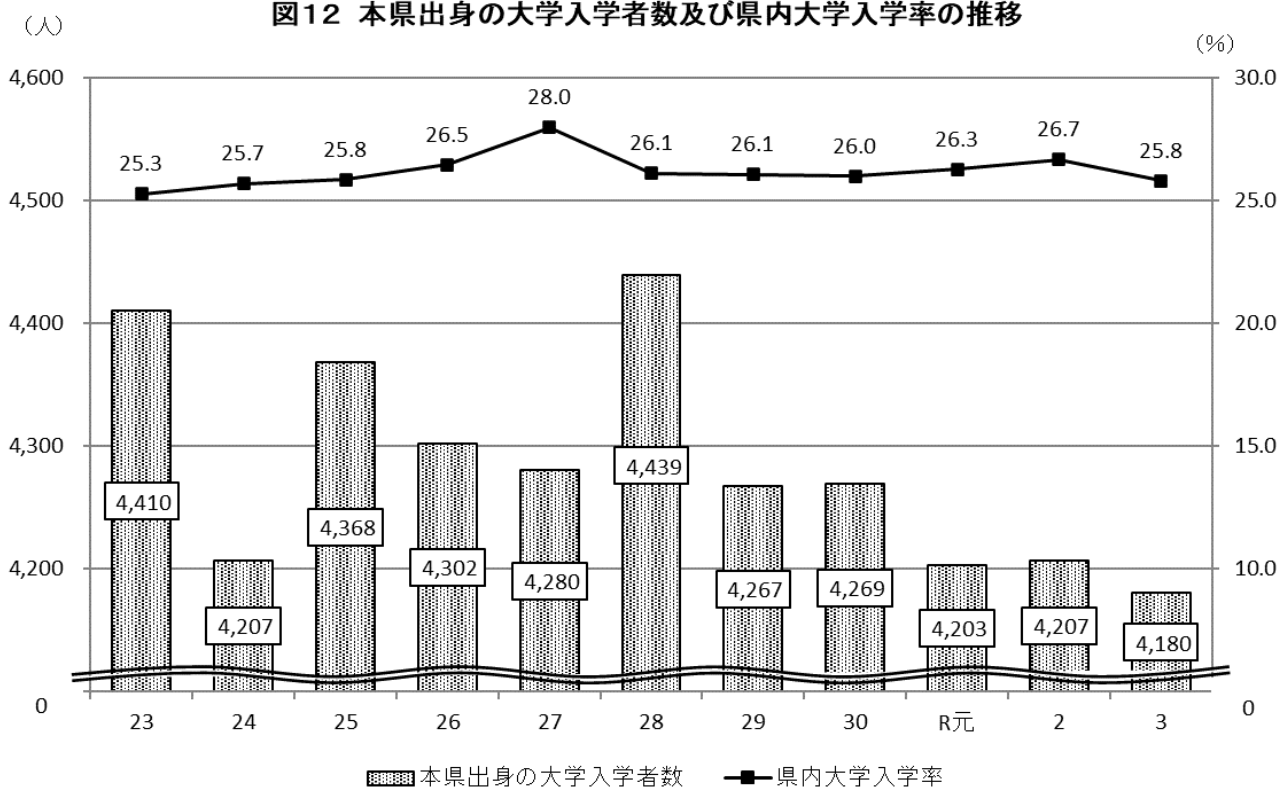
過年度高等学校卒業者を含む本県出身の大学入学者数は4,180（男2,221人、女1,959人）で、前年度より27人減少している。

（表68，図12）

表68 大学入学者数の推移（単位：人）

年別	全 国			宮 崎 県		
	計	男	女	計	男	女
23	612,858	344,352	268,506	4,410	2,512	1,898
24	605,390	338,483	266,907	4,207	2,376	1,831
25	614,183	339,501	274,682	4,368	2,458	1,910
26	608,247	336,869	271,378	4,302	2,448	1,854
27	617,507	339,557	277,950	4,280	2,357	1,923
28	618,423	337,756	280,667	4,439	2,476	1,963
29	629,733	342,108	287,625	4,267	2,361	1,906
30	628,821	339,867	288,954	4,269	2,342	1,927
R元	631,273	340,347	290,926	4,203	2,274	1,929
2	635,003	344,582	290,421	4,207	2,311	1,896
3	627,040	339,127	287,913	4,180	2,221	1,959

図12 本県出身の大学入学者数及び県内大学入学率の推移



2 入学先別大学入学者数

本県出身の大学入学者の入学先を都道府県別にみると、宮崎県内 1,078 人（25.8%）、福岡県 827 人（19.8%）、東京都 366 人（8.8%）等となっている。

男女別では、男子が宮崎県内 484 人（21.8%）、福岡県 483 人（21.7%）、東京都 195 人（8.8%）、女子が宮崎県内 594 人（30.3%）、福岡県 344 人（17.6%）、東京都 171 人（8.7%）等となっている。

地域ブロック別にみると、九州・沖縄地区が 2,869 人（計 68.6%、男 68.2%、女 69.2%）で男女とも過半数を占めている。

（表 69・70、図 13・14）

表69 本県出身者の入学先都道府県別大学入学者数の推移

（単位：人）

年別	計	宮崎県	東京都	神奈川県	大阪府	広島県	福岡県	佐賀県	長崎県	熊本県	大分県	鹿児島県	沖縄県	その他
H18	4,682	1,092	469	171	119	92	823	38	104	301	197	306	32	938
23	4,410	1,114	433	156	81	82	911	48	106	299	154	258	37	731
28	4,439	1,159	435	135	93	71	849	51	121	333	162	245	38	747
R3	4,180	1,078	366	98	117	82	827	61	111	294	218	251	29	648
男	2,221	484	195	56	64	40	483	34	61	150	149	139	14	352
女	1,959	594	171	42	53	42	344	27	50	144	69	112	15	296

図13 本県出身者の入学先都道府県の割合の推移

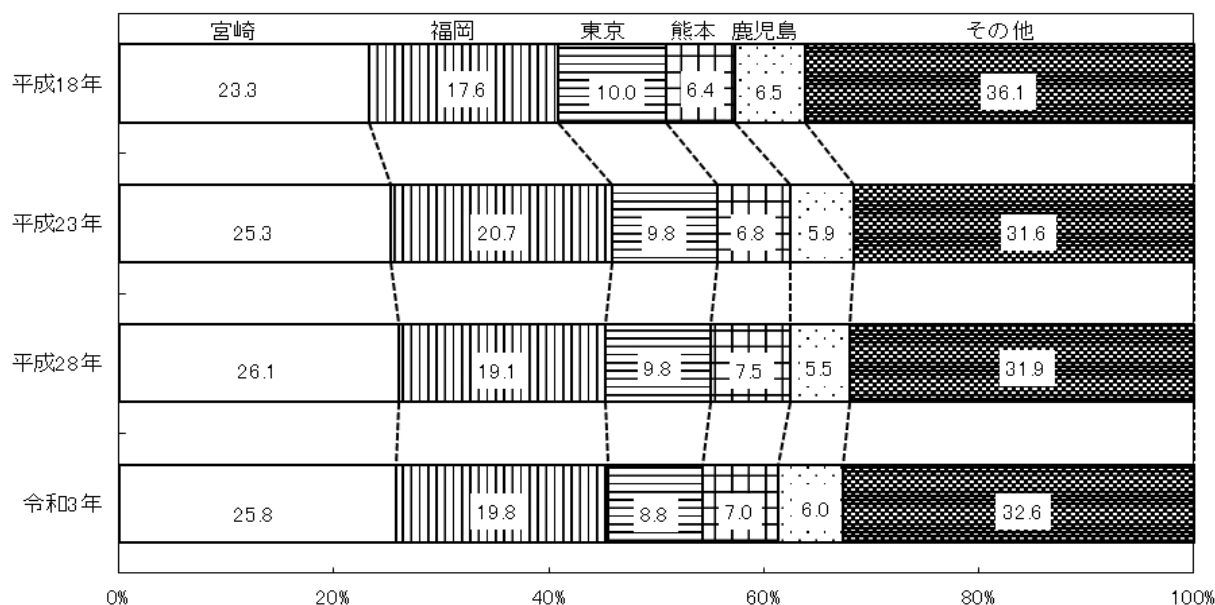


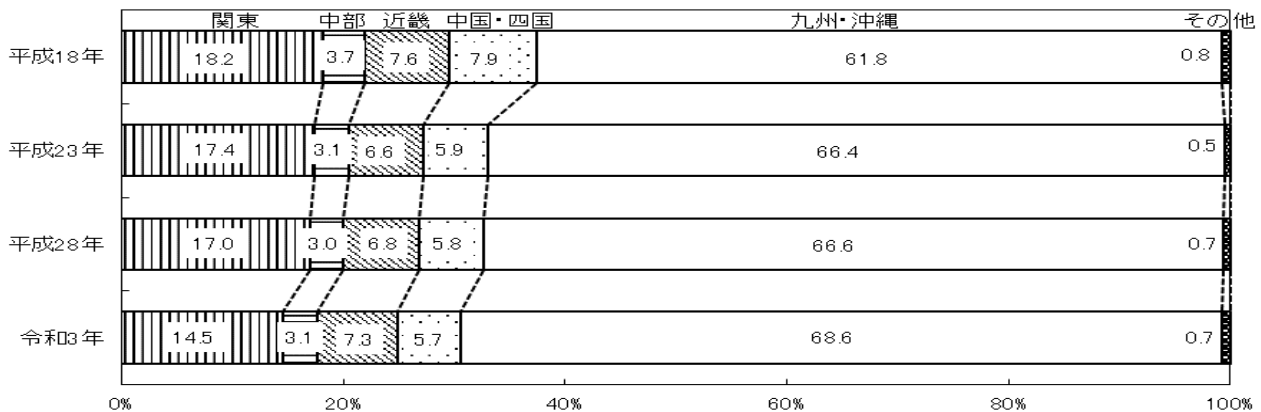
表70 本県出身者の入学先地域ブロック別大学入学者数の推移

(単位:人)

年 別	計	関 東	中 部	近 畿	中国・四国	九州・沖縄	その他
H18	4,682	853	174	357	369	2,893	36
23	4,410	768	137	293	262	2,927	23
28	4,439	754	134	303	259	2,958	31
R3	4,180	606	131	306	238	2,869	30
男	2,221	334	71	158	121	1,514	23
女	1,959	272	60	148	117	1,355	7

関 東：茨城県、栃木県、群馬県、埼玉県、千葉県、東京都、神奈川県
 中 部：新潟県、富山県、石川県、福井県、山梨県、長野県、岐阜県、静岡県、愛知県
 近 畿：三重県、滋賀県、京都府、大阪府、兵庫県、奈良県、和歌山県
 中国・四国：鳥取県、島根県、岡山県、広島県、山口県、徳島県、香川県、愛媛県、高知県
 九州・沖縄：福岡県、佐賀県、長崎県、熊本県、大分県、宮崎県、鹿児島県、沖縄県
 そ の 他：上記以外の道県

図14 本県出身者の入学先地域の割合の推移



3 県内大学入学率

当該県出身者が出身県内の大学に入学した割合（県内大学入学率）をみると、本県は25.8%で、前年度より0.9ポイント低下している。

(表71, 図12)

表71 県内大学入学率の推移

(単位: %、ポイント)

区 分	H23年	24	25	26	27	28	29	30	R元	2	3	前年差
福 岡 県	63.7	63.7	64.6	63.5	63.7	64.6	65.5	64.9	65.9	64.8	65.1	0.3
佐 賀 県	14.6	15.1	14.7	15.1	13.8	13.9	15.2	16.8	16.3	16.2	16.6	0.4
長 崎 県	34.9	34.1	34.1	34.0	33.0	33.5	33.9	34.0	36.2	35.5	36.3	0.8
熊 本 県	47.3	47.0	45.4	45.5	45.9	45.0	44.9	46.5	48.2	45.5	46.4	0.9
大 分 県	24.3	23.0	22.3	22.7	23.0	23.1	24.7	25.2	26.1	26.0	26.4	0.4
宮 崎 県	25.3	25.7	25.8	26.5	28.0	26.1	26.1	26.0	26.3	26.7	25.8	-0.9
鹿 児 島 県	34.5	33.8	32.4	32.4	32.8	32.3	33.6	31.5	33.6	33.1	33.5	0.4
沖 縄 県	57.9	57.2	56.2	53.8	51.9	54.3	54.4	52.7	51.2	47.7	45.9	-1.8

※県内大学入学率 (%) = $\frac{A \text{のうち当該県にある大学への入学者数}}{\text{当該県出身者の大学入学者数 } A} \times 100$

4 県内大学における地元出身者の占める割合

県内大学への入学者は2,174人（男1,135人、女1,039人）で、前年より140人減少している。

そのうち県内出身者は1,078人（対前年度44人減少）で、地元出身者の占める割合は49.6%となり、前年度より1.1ポイント上昇している。

（表72，図15）

表72 県内大学への入学状況

（単位：人、%）

年別	県内大学への入学者数 A	Aのうち 県内出身者数 B	地元出身者の占める割合 B/A*100
23	2,360	1,114	47.2
24	2,332	1,080	46.3
25	2,435	1,129	46.4
26	2,361	1,138	48.2
27	2,480	1,197	48.3
28	2,423	1,159	47.8
29	2,329	1,112	47.7
30	2,273	1,109	48.8
R元	2,308	1,104	47.8
2	2,314	1,122	48.5
3	2,174	1,078	49.6

