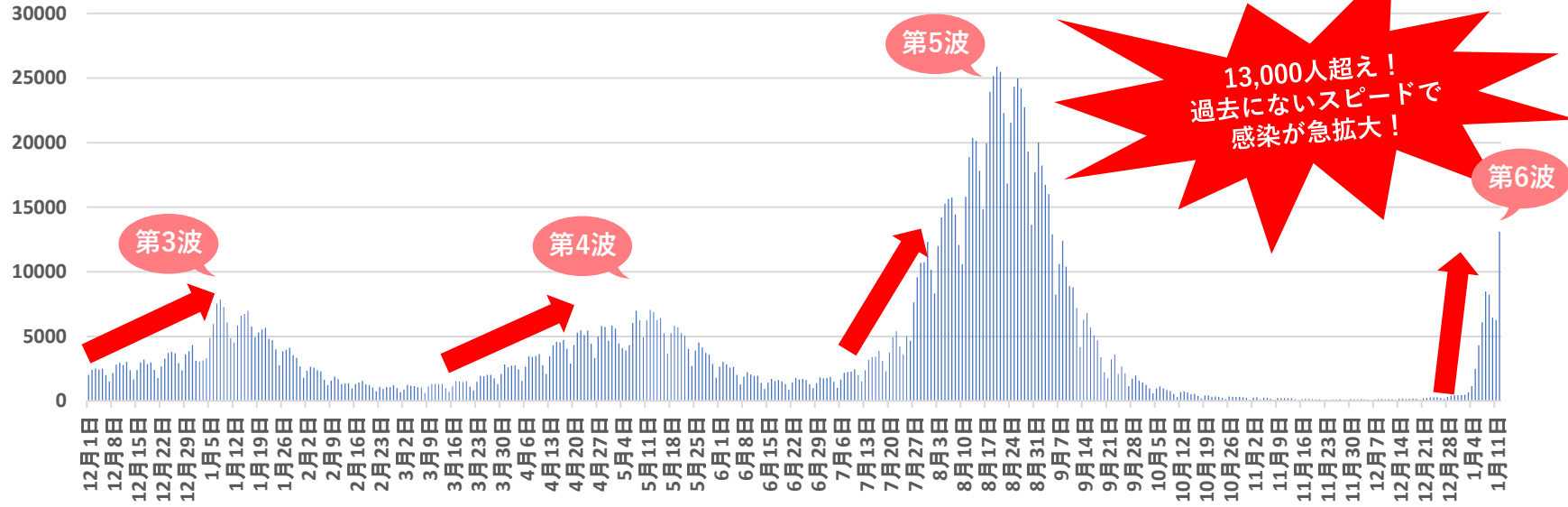


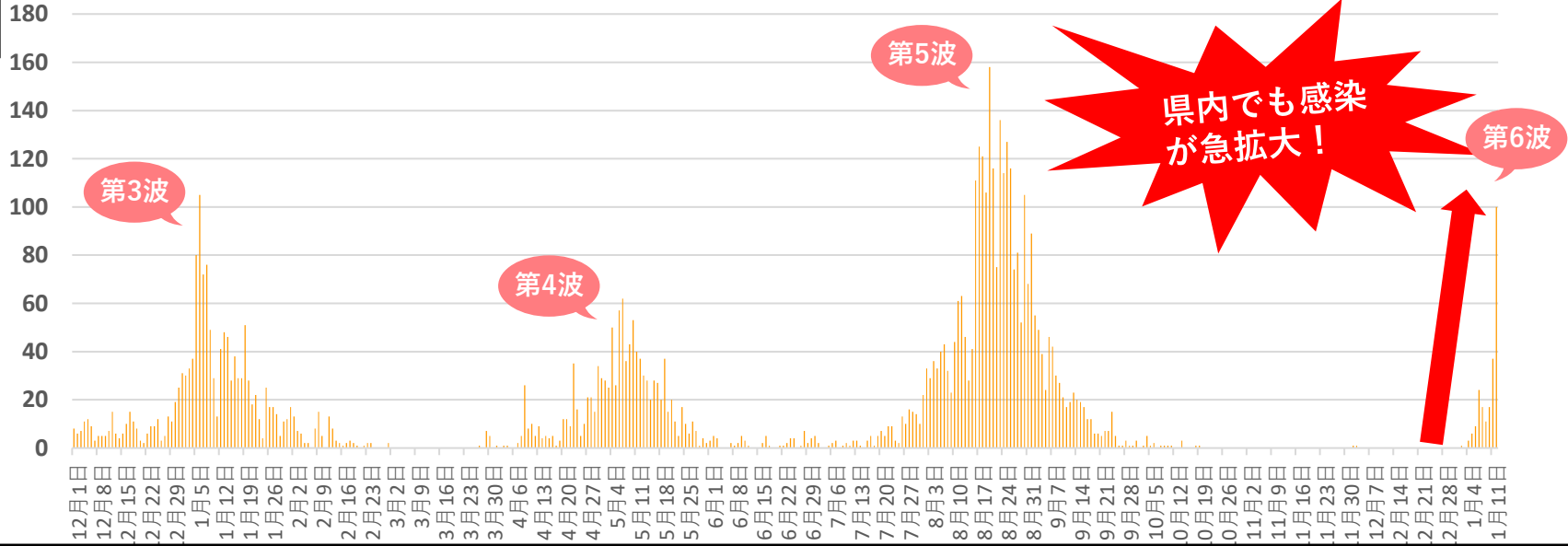
全国と県内の感染状況

資料 1

全国



宮崎県



本県の1日当たりの新規感染者数

まん延防止等重点措置

158

緊急事態宣言

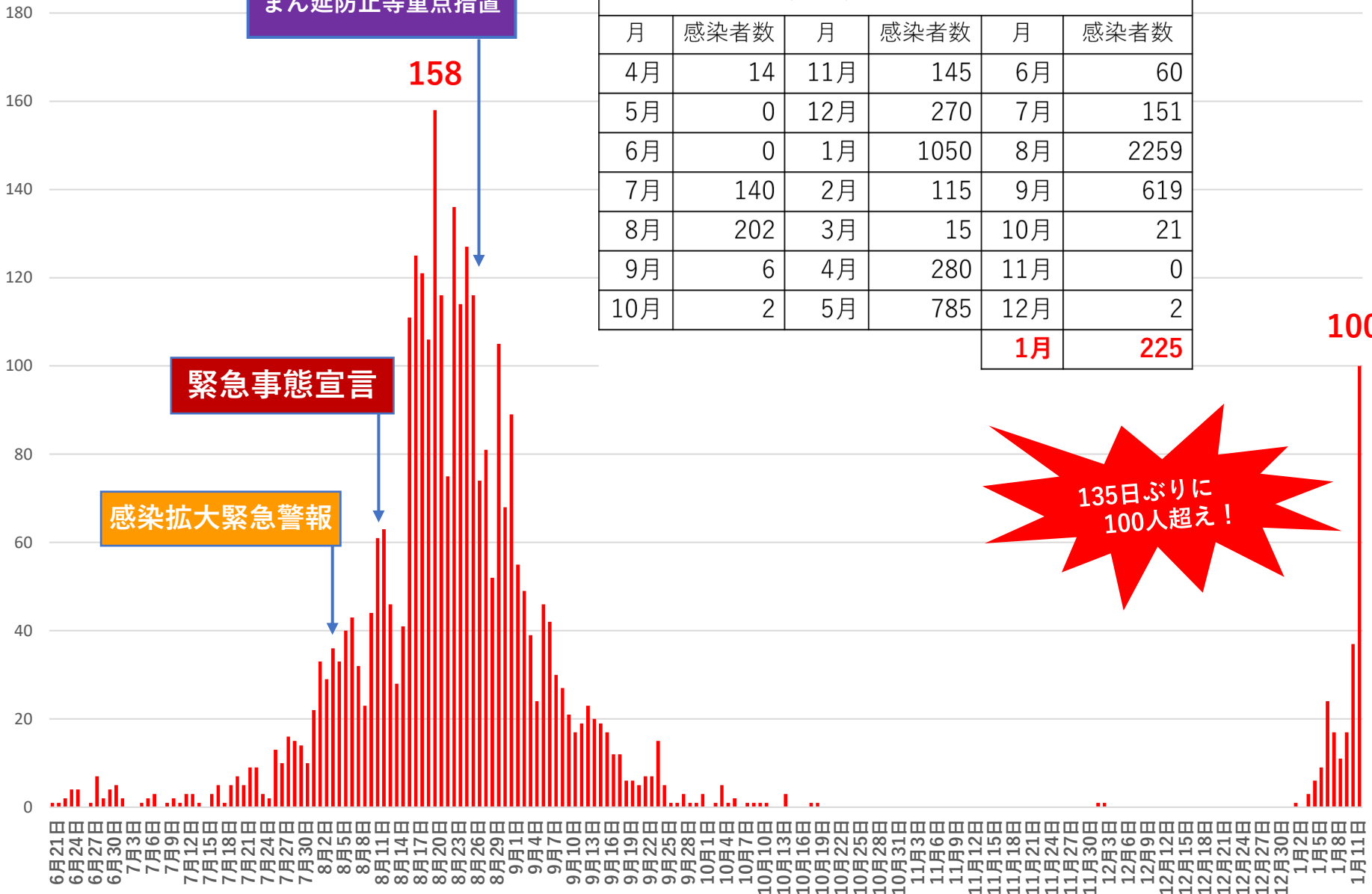
感染拡大緊急警報

(参考) 月別感染者数

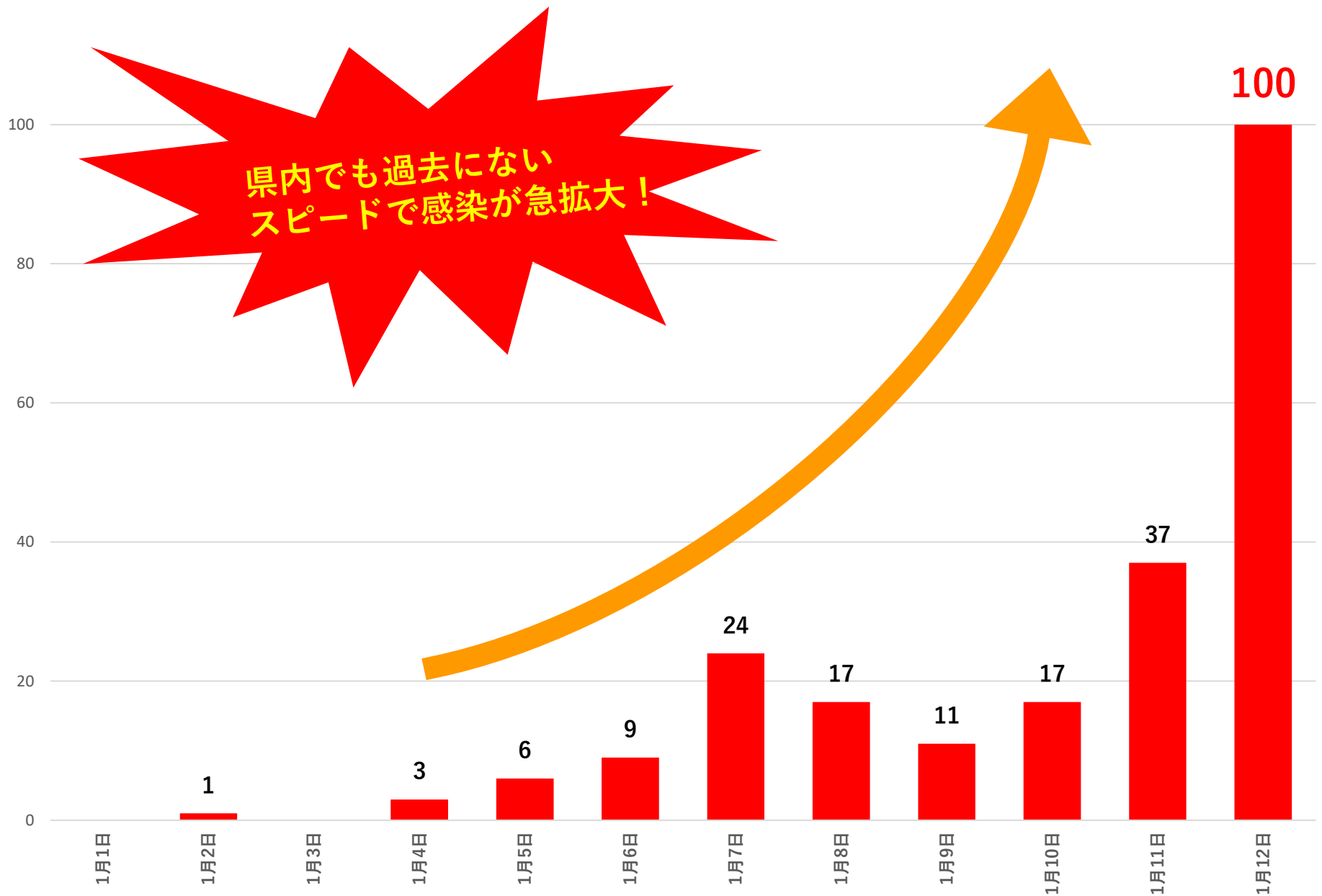
月	感染者数	月	感染者数	月	感染者数
4月	14	11月	145	6月	60
5月	0	12月	270	7月	151
6月	0	1月	1050	8月	2259
7月	140	2月	115	9月	619
8月	202	3月	15	10月	21
9月	6	4月	280	11月	0
10月	2	5月	785	12月	2
				1月	225

100

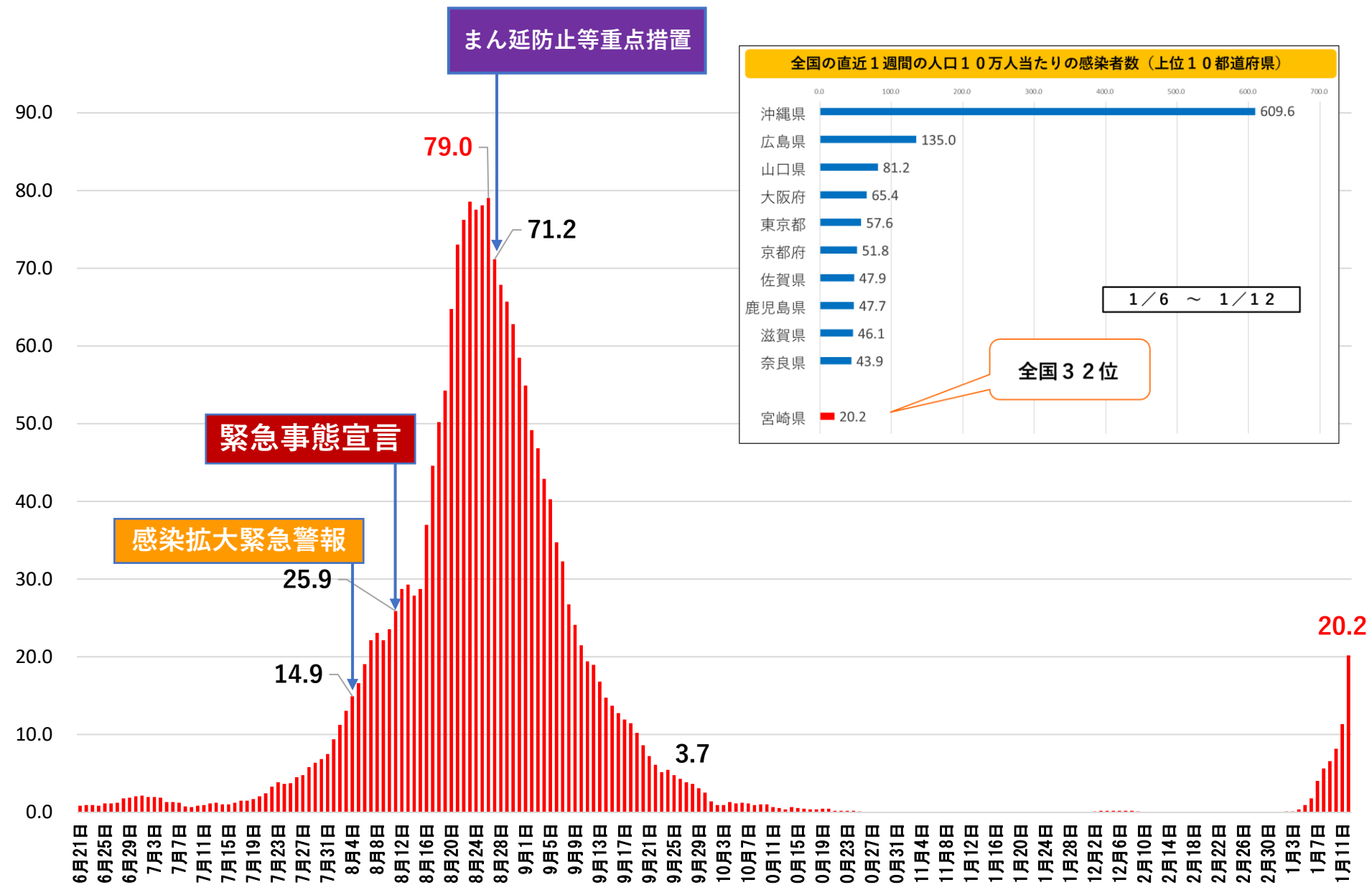
135日ぶりに
100人超え!



年明け以降の新規感染者数の推移

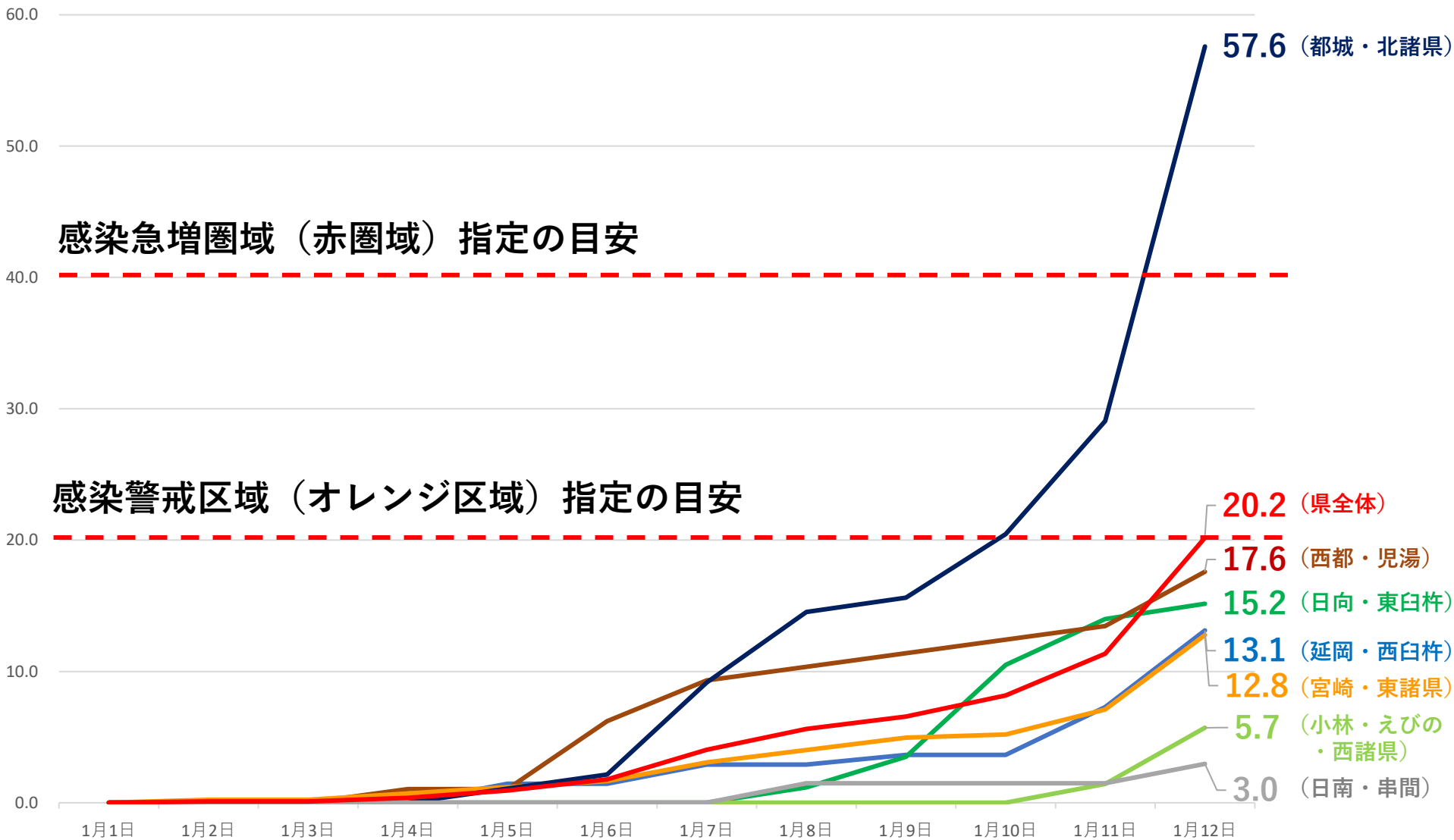


本県の直近1週間の人口10万人当たりの新規感染者数



各圏域の感染状況

(直近1週間の人口10万人当たりの新規感染者数の推移)



県内におけるオミクロン株（疑い例）の状況

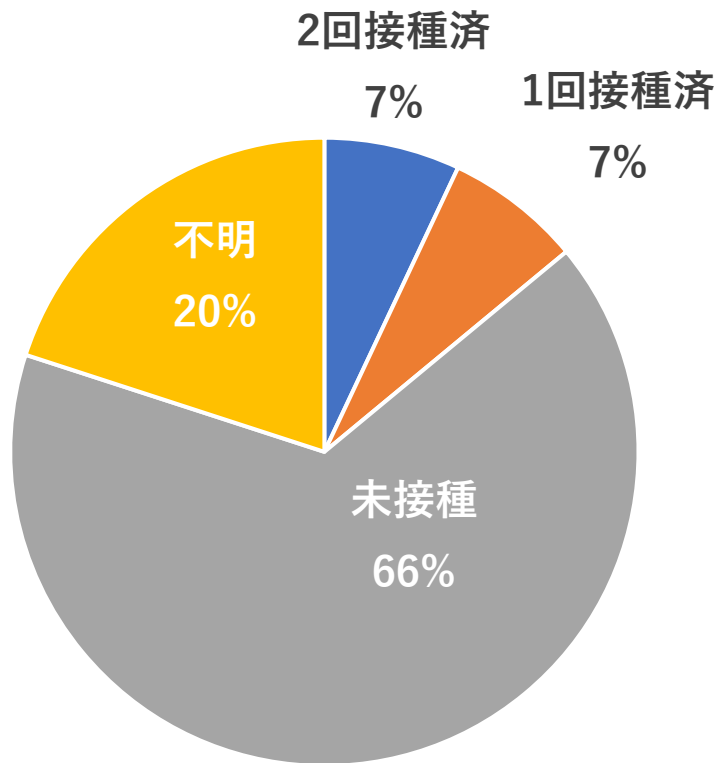
期間	変異株検査数	オミクロン株 疑い数	割合
1月1日～1月7日	20	19	95%
1月8日～1月12日	45	45	100%

※ ゲノム解析の結果、疑い陽性者のうち4名は、オミクロン株が確定

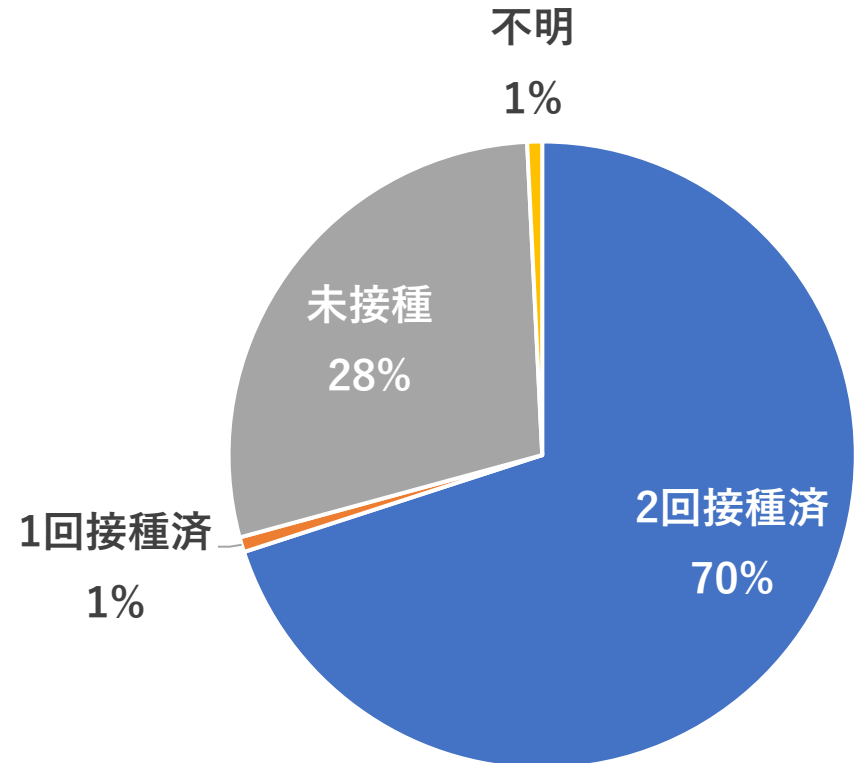
**県内も感染力の極めて強い
オミクロン株による感染が急拡大！**

陽性者のワクチン接種歴

第5波



令和4年1月1日～1月12日



オミクロン株では
「ブレイクスルー感染」が多く発生！

- デルタ株を超える異次元の感染力！
- いつどこで感染してもおかしくない

知人間の会食や、屋外でのマスクを外した短時間での会話等で感染した事例も！



関係指標の状況

指 標		現状値	備 考
医療提供体制等の負荷	①病床の ひっ迫具合 (現時点での確保病床数の占有率等)	病床全体	11.3% ・1月12日時点 ・現時点での確保病床数 265床
		うち重症者用病床	0.0% ・1月12日時点 ・現時点での確保病床数 15床
		入院者数 (※)	30人 ・1月12日時点
	②療養者数 (直近1週間の人口10万人当たりの療養者数)	20.8人	・1月12日時点 ・療養者数：入院者、宿泊・施設療養者、自宅療養者、入院・療養調整中の方を合わせた数
感染の状況	③PCR等陽性率	0.7%	12月30日から1月5日まで ・(医療機関での検査分を含む) ・陽性者数/PCR等検査件数
	④新規報告数 (直近1週間の人口10万人当たりの感染者数)	20.2人	・1月6日から1月12日まで
	⑤感染経路不明割合	0.0%	・1月1日から1月7日まで

※ 「感染拡大緊急警報」の発令目安：入院者数35人程度

※ 「緊急事態宣言」の発令目安：入院者数70人程度