

Ⅲ 大学入学状況（過年度高等学校卒業者を含む）

1 大学入学者

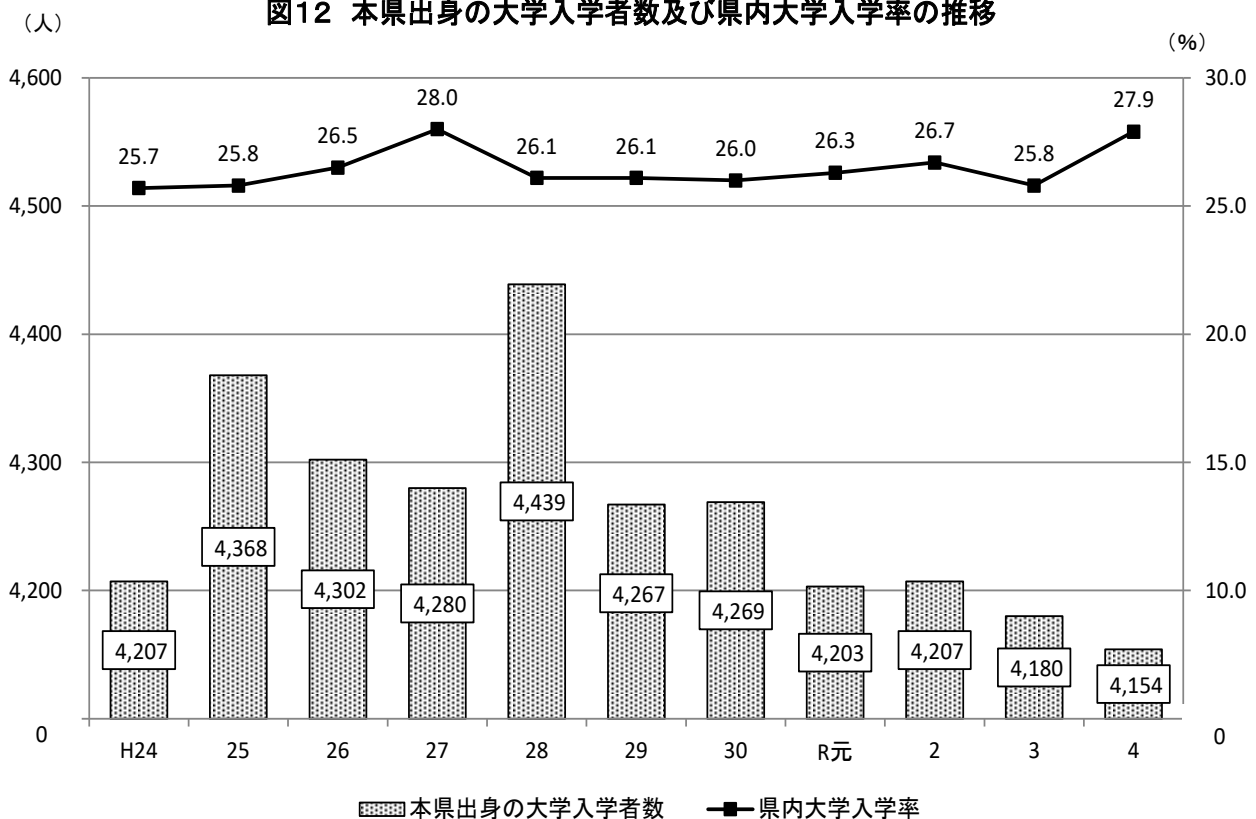
過年度高等学校卒業者を含む本県出身の大学入学者数は 4,154（男 2,248 人、女 1,906 人）で、前年度より 26 人減少している。

（表 6 9，図 1 2）

表69 大学入学者数の推移（単位：人）

年別	全 国			宮 崎 県		
	計	男	女	計	男	女
H24	605,390	338,483	266,907	4,207	2,376	1,831
25	614,183	339,501	274,682	4,368	2,458	1,910
26	608,247	336,869	271,378	4,302	2,448	1,854
27	617,507	339,557	277,950	4,280	2,357	1,923
28	618,423	337,756	280,667	4,439	2,476	1,963
29	629,733	342,108	287,625	4,267	2,361	1,906
30	628,821	339,867	288,954	4,269	2,342	1,927
R元	631,273	340,347	290,926	4,203	2,274	1,929
2	635,003	344,582	290,421	4,207	2,311	1,896
3	627,040	339,127	287,913	4,180	2,221	1,959
4	635,156	342,466	292,690	4,154	2,248	1,906

図12 本県出身の大学入学者数及び県内大学入学率の推移



2 入学先別大学入学者数

本県出身の大学入学者の入学先を都道府県別にみると、宮崎県内 1,160 人（27.9%）、福岡県 837 人（20.1%）、東京都 368 人（8.9%）等となっている。

男女別では、男子が宮崎県内 508 人（22.6%）、福岡県 513 人（22.8%）、東京都 209 人（9.3%）、女子が宮崎県内 652 人（34.2%）、福岡県 324 人（17.0%）、東京都 159 人（8.3%）等となっている。

地域ブロック別にみると、九州・沖縄地区が 2,893 人（計 69.6%、男 68.2%、女 71.4%）で男女とも過半数を占めている。

（表 70・71、図 13・14）

表 70 本県出身者の入学先都道府県別大学入学者数の推移

（単位：人）

年別	計	宮崎県	東京都	神奈川県	大阪府	広島県	福岡県	佐賀県	長崎県	熊本県	大分県	鹿児島県	沖縄県	その他
H19	4,480	1,090	430	142	115	80	896	39	114	287	169	257	17	844
H24	4,207	1,080	408	144	116	76	850	47	115	264	142	224	31	710
H29	4,267	1,112	417	138	106	79	837	55	133	291	171	191	38	699
R4	4,154	1,160	368	113	114	73	837	52	103	286	218	216	21	593
男	2,248	508	209	59	64	35	513	28	54	146	152	120	12	348
女	1,906	652	159	54	50	38	324	24	49	140	66	96	9	245

図 13 本県出身者の入学先都道府県の割合の推移

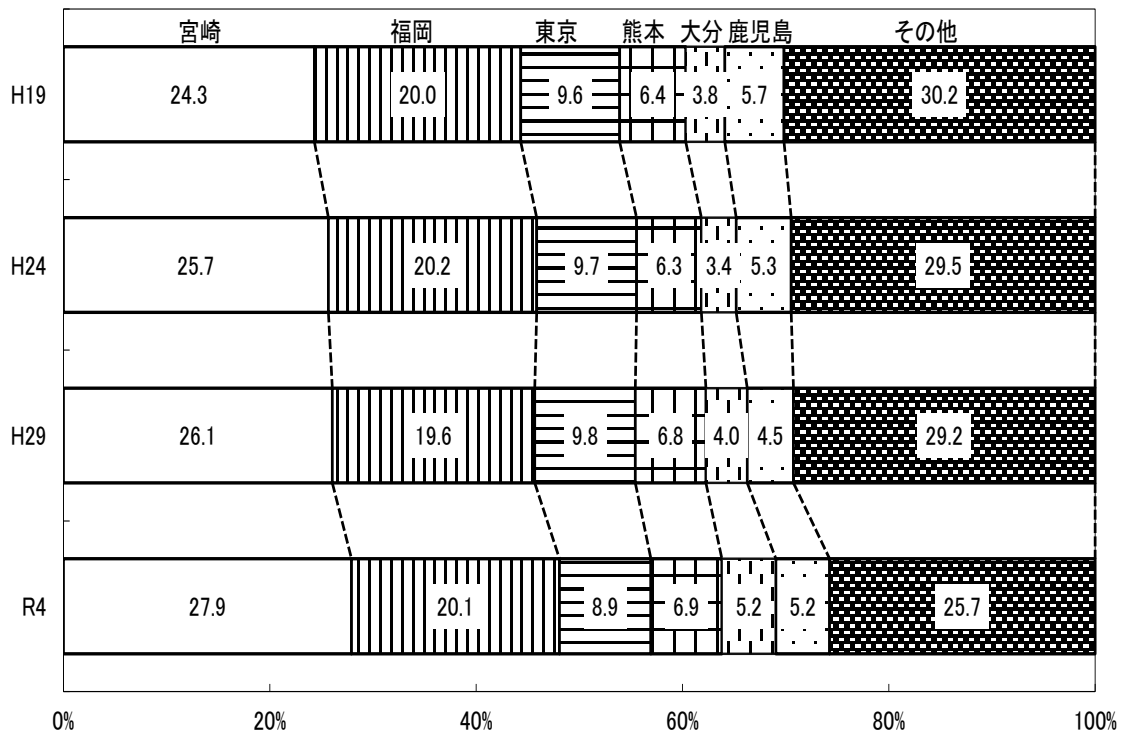


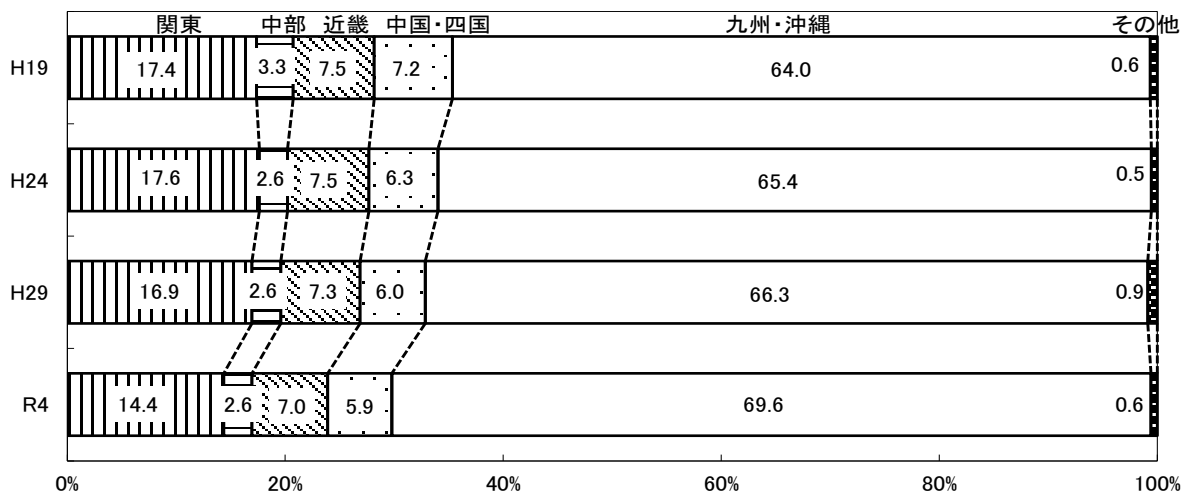
表71 本県出身者の入学先地域ブロック別大学入学者数の推移

(単位:人)

年 別	計	関 東	中 部	近 畿	中国・四国	九州・沖縄	その他
H19	4,480	778	150	334	321	2,869	28
H24	4,207	741	110	314	266	2,753	23
H29	4,267	723	113	310	256	2,828	37
R4	4,154	597	107	289	244	2,893	24
男	2,248	350	60	157	130	1,533	18
女	1,906	247	47	132	114	1,360	6

関 東：茨城県、栃木県、群馬県、埼玉県、千葉県、東京都、神奈川県
 中 部：新潟県、富山県、石川県、福井県、山梨県、長野県、岐阜県、静岡県、愛知県
 近 畿：三重県、滋賀県、京都府、大阪府、兵庫県、奈良県、和歌山県
 中国・四国：鳥取県、島根県、岡山県、広島県、山口県、徳島県、香川県、愛媛県、高知県
 九州・沖縄：福岡県、佐賀県、長崎県、熊本県、大分県、宮崎県、鹿児島県、沖縄県
 そ の 他：上記以外の道県

図14 本県出身者の入学先地域の割合の推移



3 県内大学入学率

当該県出身者が出身県内の大学に入学した割合（県内大学入学率）をみると、本県は27.9%で、前年度より2.1ポイント上昇している。（表72，図12）

表72 県内大学入学率の推移

(単位: %、ポイント)

区 分	H24	25	26	27	28	29	30	R元	2	3	4	前年差
福 岡 県	63.7	64.6	63.5	63.7	64.6	65.5	64.9	65.9	64.8	65.1	65.1	0.0
佐 賀 県	15.1	14.7	15.1	13.8	13.9	15.2	16.8	16.3	16.2	16.6	16.7	0.1
長 崎 県	34.1	34.1	34.0	33.0	33.5	33.9	34.0	36.2	35.5	36.3	35.9	-0.4
熊 本 県	47.0	45.4	45.5	45.9	45.0	44.9	46.5	48.2	45.5	46.4	47.3	0.9
大 分 県	23.0	22.3	22.7	23.0	23.1	24.7	25.2	26.1	26.0	26.4	25.2	-1.2
宮 崎 県	25.7	25.8	26.5	28.0	26.1	26.1	26.0	26.3	26.7	25.8	27.9	2.1
鹿 児 島 県	33.8	32.4	32.4	32.8	32.3	33.6	31.5	33.6	33.1	33.5	33.6	0.1
沖 縄 県	57.2	56.2	53.8	51.9	54.3	54.4	52.7	51.2	47.7	45.9	42.5	-3.4

$$\text{※県内大学入学率 (\%)} = \frac{\text{Aのうち当該県にある大学への入学者数}}{\text{当該県出身者の大学入学者数 A}} \times 100$$

4 県内大学における地元出身者の占める割合

県内大学への入学者は 2,258 人（男 1,117 人、女 1,141 人）で、前年より 84 人増加している。

そのうち県内出身者は 1,160 人（対前年度 82 人増加）で、地元出身者の占める割合は 51.4% となり、前年度より 1.8 ポイント上昇している。

（表 7 3，図 1 5）

表 7 3 県内大学への入学状況

（単位：人、%）

年別	県内大学への入学者数 A	A のうち 県内出身者数 B	地元出身者の占める割合 B/A*100
H24	2,332	1,080	46.3
25	2,435	1,129	46.4
26	2,361	1,138	48.2
27	2,480	1,197	48.3
28	2,423	1,159	47.8
29	2,329	1,112	47.7
30	2,273	1,109	48.8
R元	2,308	1,104	47.8
2	2,314	1,122	48.5
3	2,174	1,078	49.6
4	2,258	1,160	51.4

(人)

図 1 5 宮崎県所在大学の入学者数

