



# 宮崎県経済の動き

〔 令和4年第4四半期(10～12月期) 〕

## 目次

- 1 概況 … 1
- 2 各分野の動き … 2
- 3 参考指標一覧 … 11

令和5年3月

宮崎県 総合政策部 統計調査課



## 概況

令和4年10月～12月の県内経済は、生産面の一部に弱めの動きがみられるものの、全体としては緩やかに持ち直しています。

### ○生産

生産は、業種によっては持ち直しの動きもみられるものの、一進一退の状態にあります。

### ○消費

消費は、百貨店・スーパー販売額が5期連続で前年同期比プラスとなるなど、改善の動きがみられます。

### ○雇用・労働

求人は、持ち直しています。

賃金は、物価変動を考慮した実質で減少しています。

### ○投資

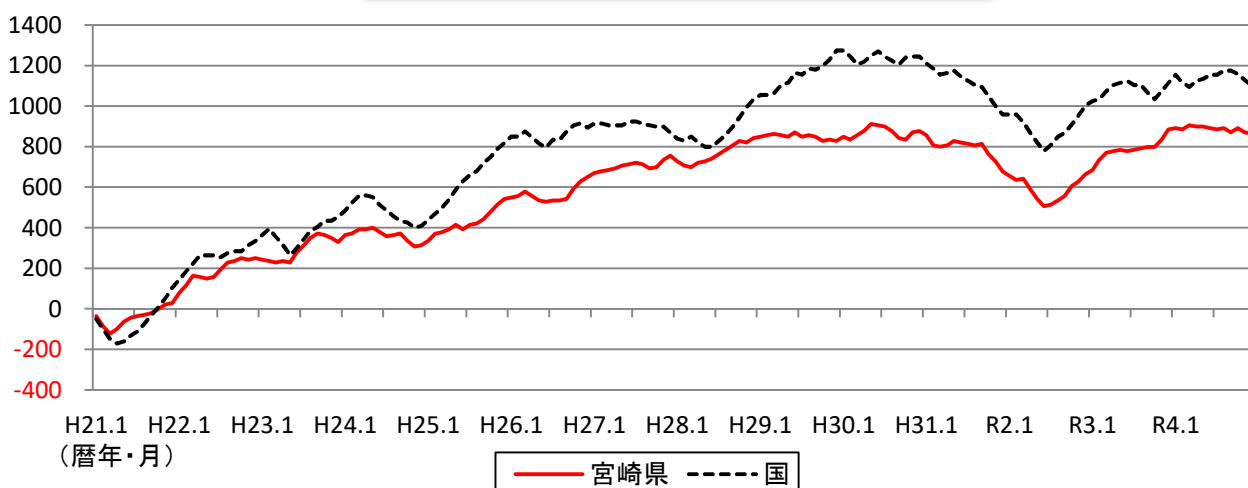
住宅投資は、減少しています。

公共投資は、減少しています。

### ○企業景況

自社の業況について「悪化している」と回答した企業の割合が、「好転している」と回答した企業の割合を1ポイント上回りました。

景気動向指数（一致指数、累積DI）



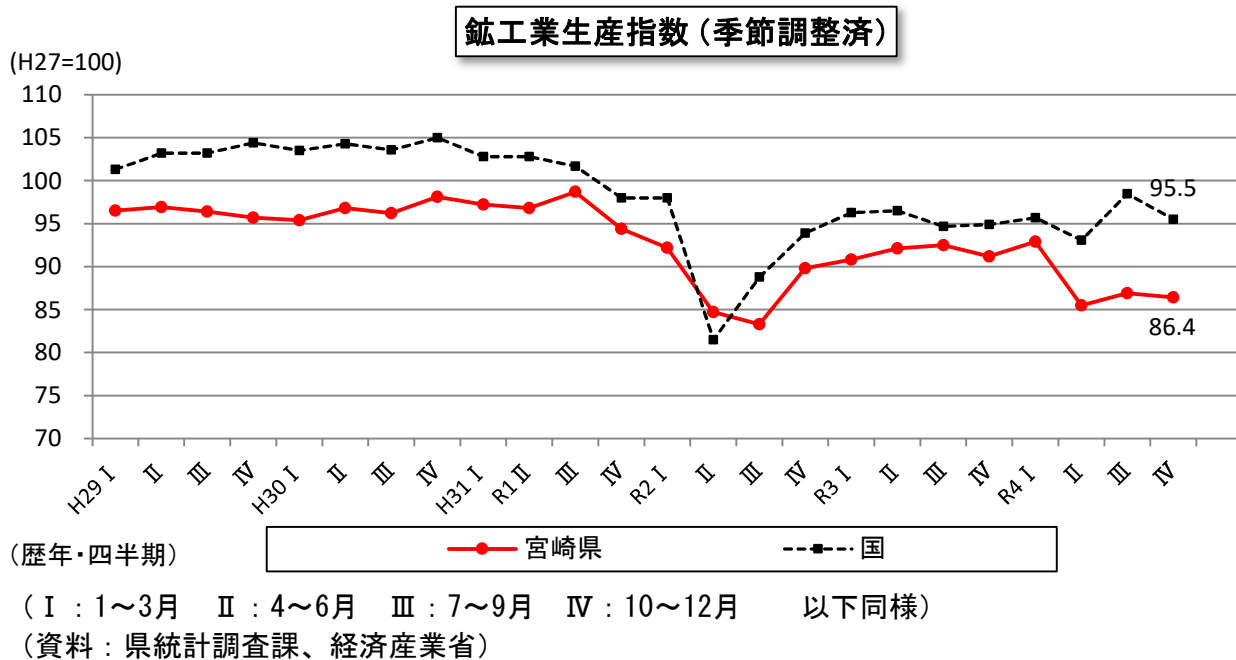
（資料：県統計調査課、内閣府）

景気動向指数：景気に敏感な経済指標を用いて、景気が上向きか下向きかを総合的に示す指数

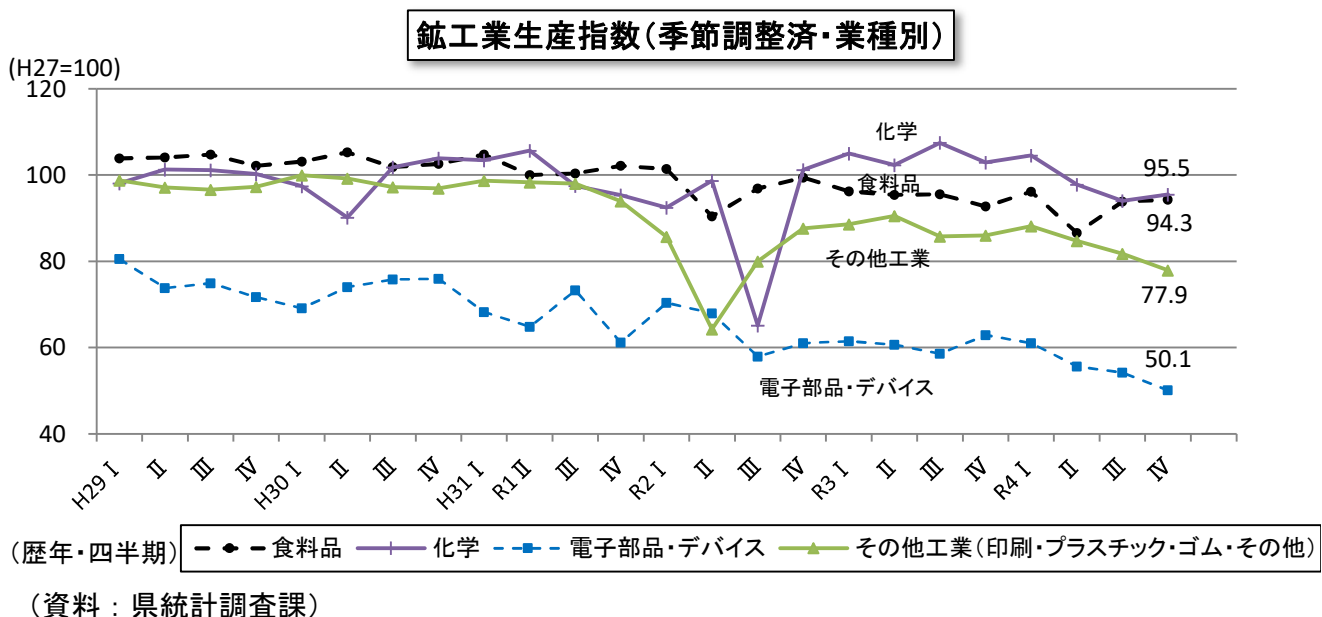
# 生産

生産は、業種によっては持ち直しの動きもみられるものの、一進一退の状態にあります。

○鉱工業生産指数（季節調整済）は、鉄鋼・金属製品工業などが上昇したものの、電子部品・デバイス工業などが低下したことから、全体では86.4と前期比0.6%低下となりました。



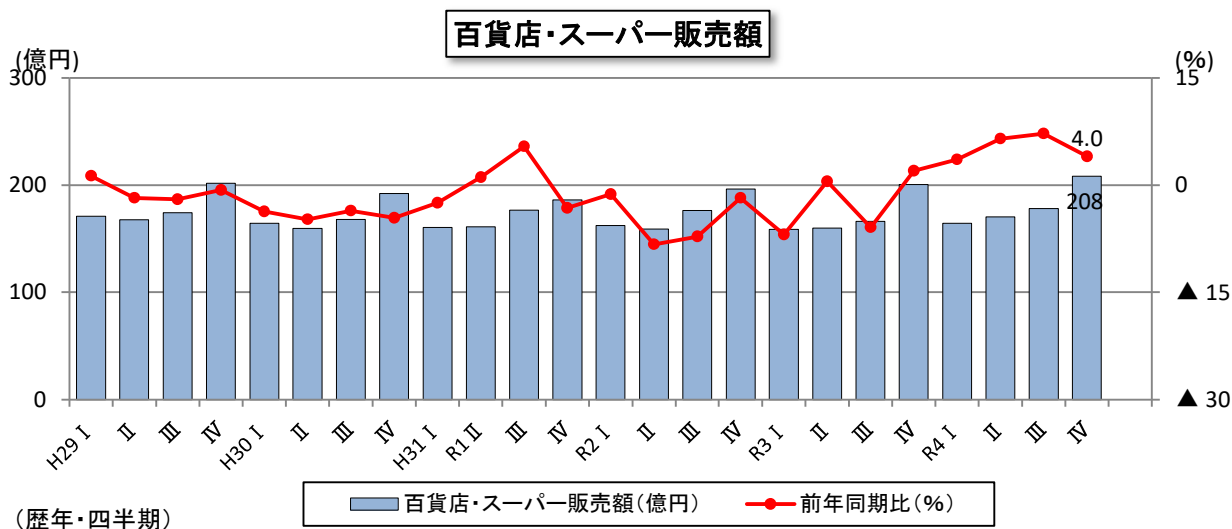
○鉱工業生産指数の主な業種の推移をみると、前期比では、化学工業と食料品工業が上昇した一方、その他工業、電子部品・デバイス工業が低下しました。



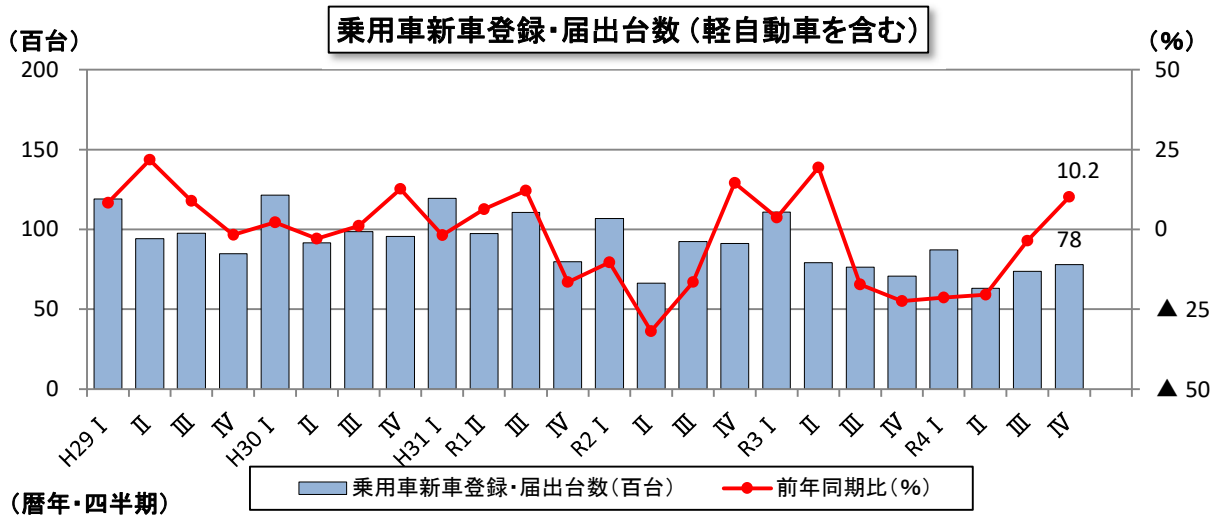
## 消費

消費は、百貨店・スーパー販売額が5期連続で前年同期比プラスとなるなど、改善の動きがみられます。

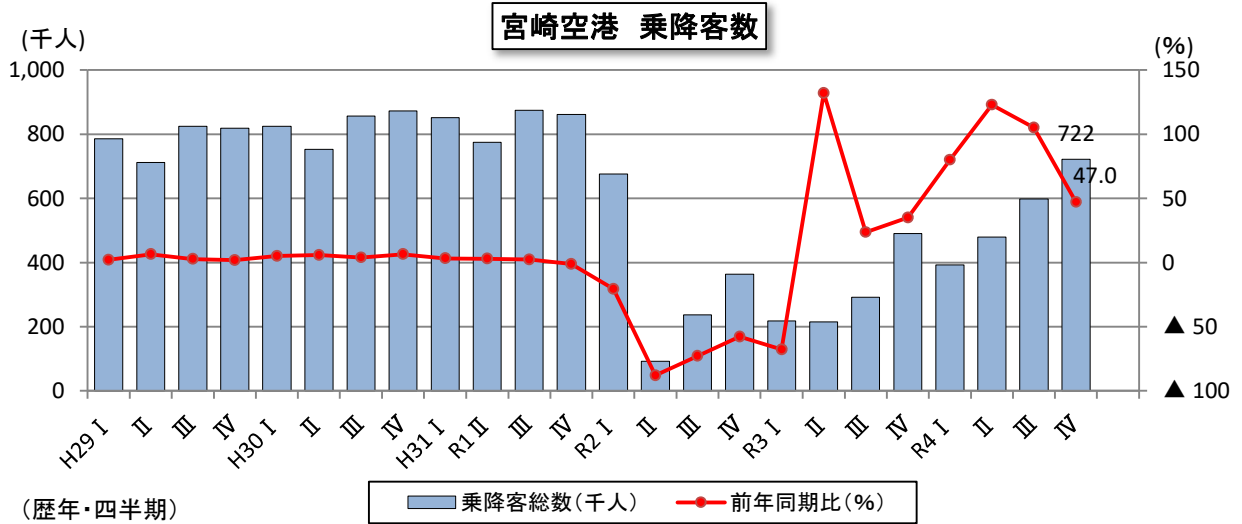
○百貨店・スーパー販売額は、前年同期比4.0%増の208億円となり、コロナ発生前の水準を上回りました。



○乗用車新車登録・届出台数は、前年同期比10.2%増の7,788台となり、前年同期を6期ぶりに上回りました。

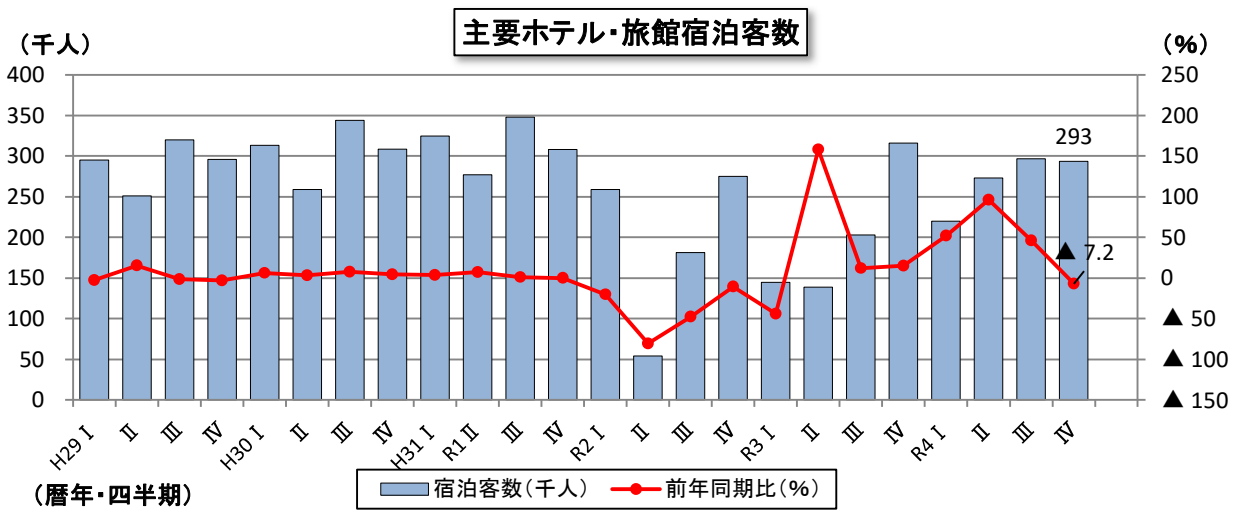


○宮崎空港の航空便の乗降客数は、前年同期比47.0%増の72万2千人となり、前年同期を7期連続で上回ったものの、コロナ発生前の水準までは回復していません。



(資料：宮崎交通(株)、県総合交通課)

○主要ホテル・旅館宿泊客数は、前年同期比7.2%減の29万3千人となり、前年同期を7期ぶりに下回ったものの、コロナ発生前の水準まで回復しつつあります。

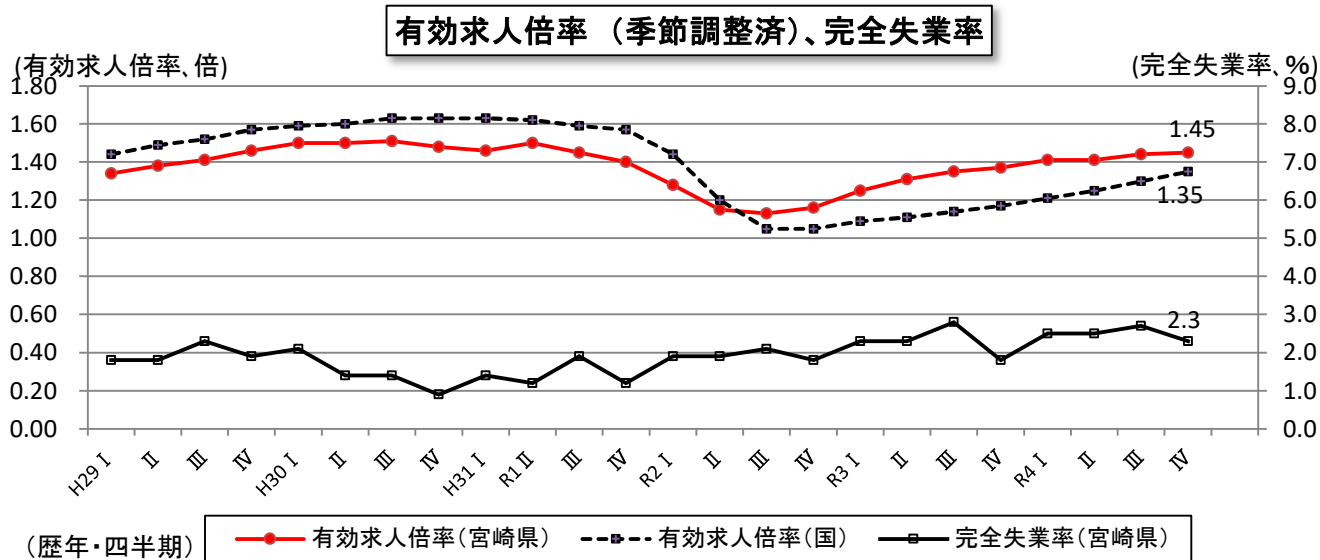


(資料：県観光推進課)

## 雇用・労働

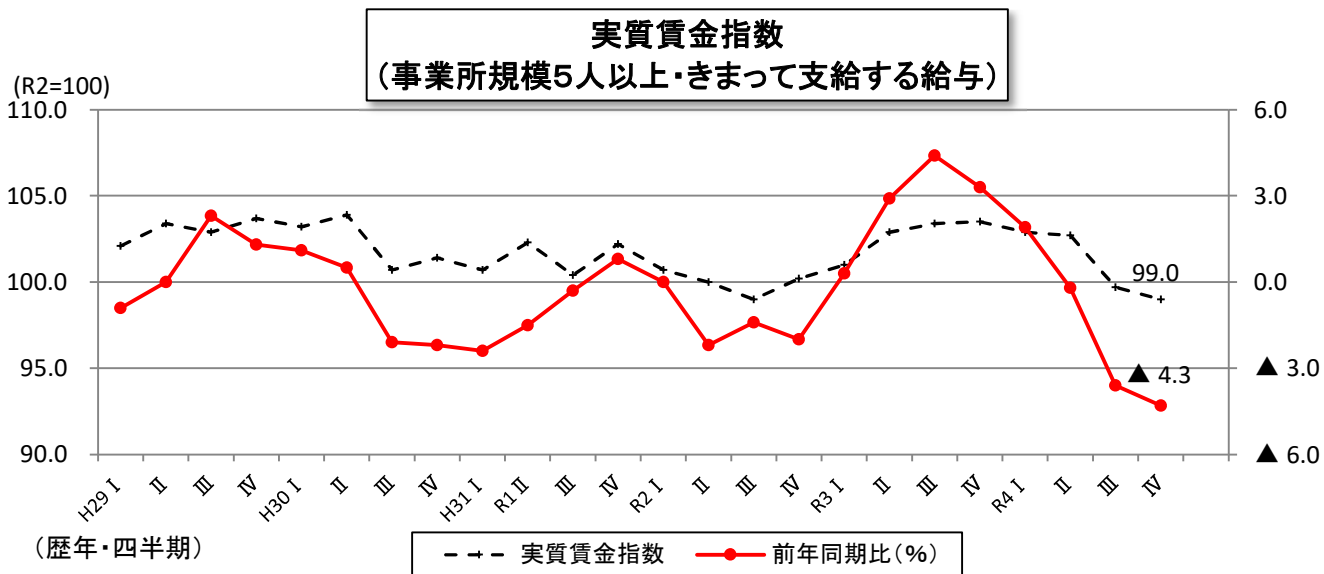
求人、持ち直しています。  
賃金は、物価変動を考慮した実質で減少しています。

○有効求人倍率（季節調整済）は1.45と、2期連続で上昇しました。



(資料：厚生労働省（有効求人倍率）、総務省（完全失業率）)  
※完全失業率については、月ごとの県レベルのデータはありません。

○実質賃金指数は、前年同期比で4.3%低下しました。



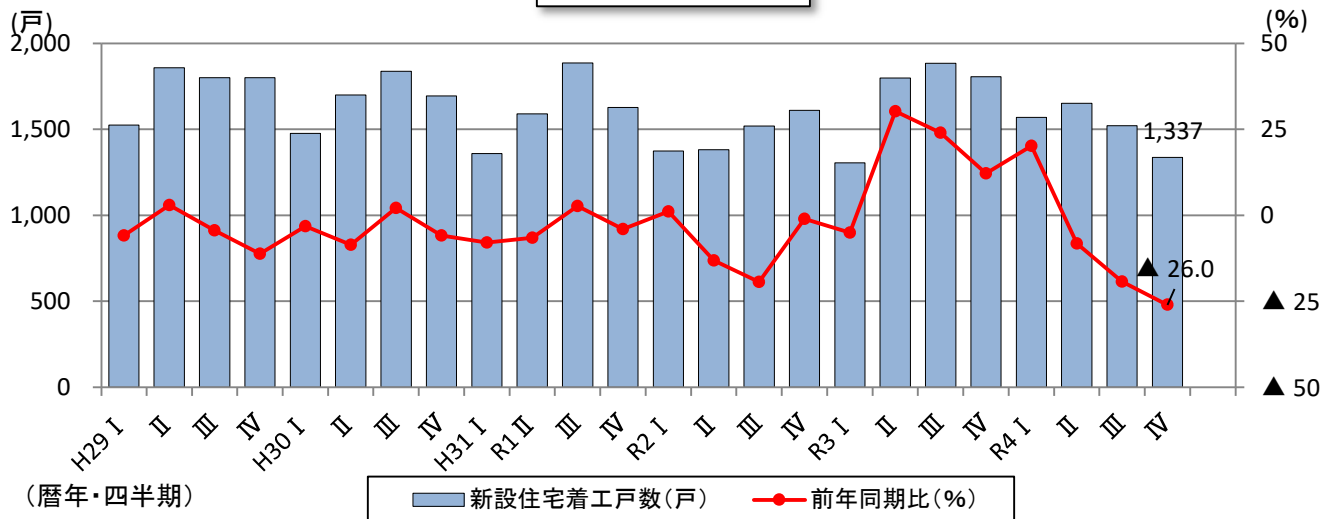
(資料：県統計調査課)

# 投資

住宅投資は、減少しています。  
公共投資は、減少しています。

○新設住宅着工戸数は、前年同期比で26.0%減少しました。

**新設住宅着工戸数**



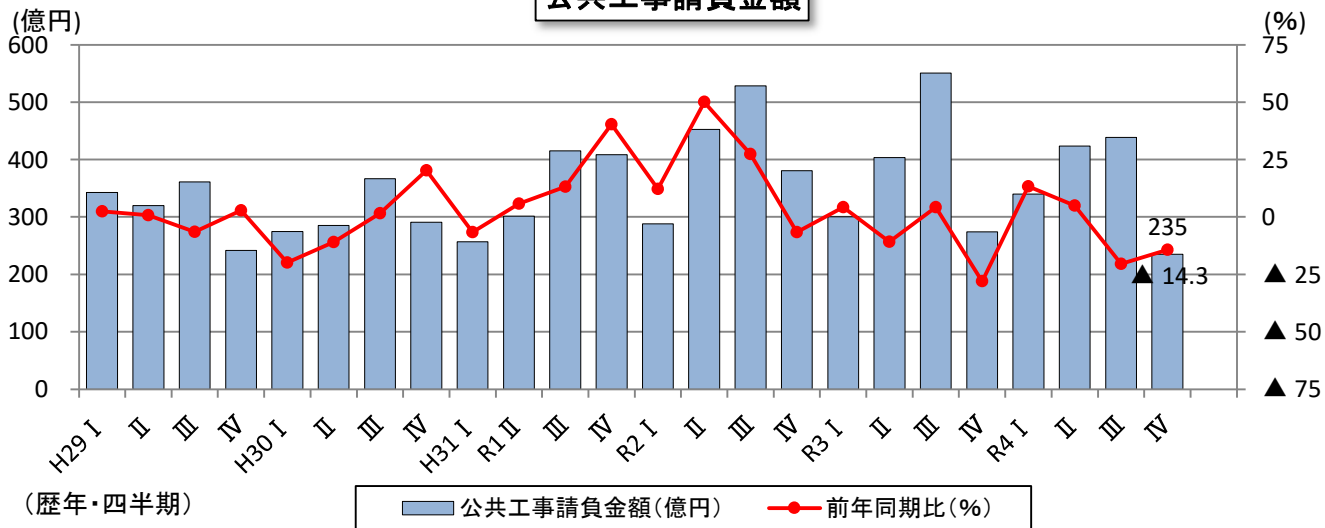
(暦年・四半期)

■ 新設住宅着工戸数(戸)    ● 前年同期比(%)

(資料：国土交通省)

○公共工事請負金額は、前年同期比で14.3%減少しました。

**公共工事請負金額**



(暦年・四半期)

■ 公共工事請負金額(億円)    ● 前年同期比(%)

(資料：西日本建設業保証(株)宮崎支店)

## 企業景況

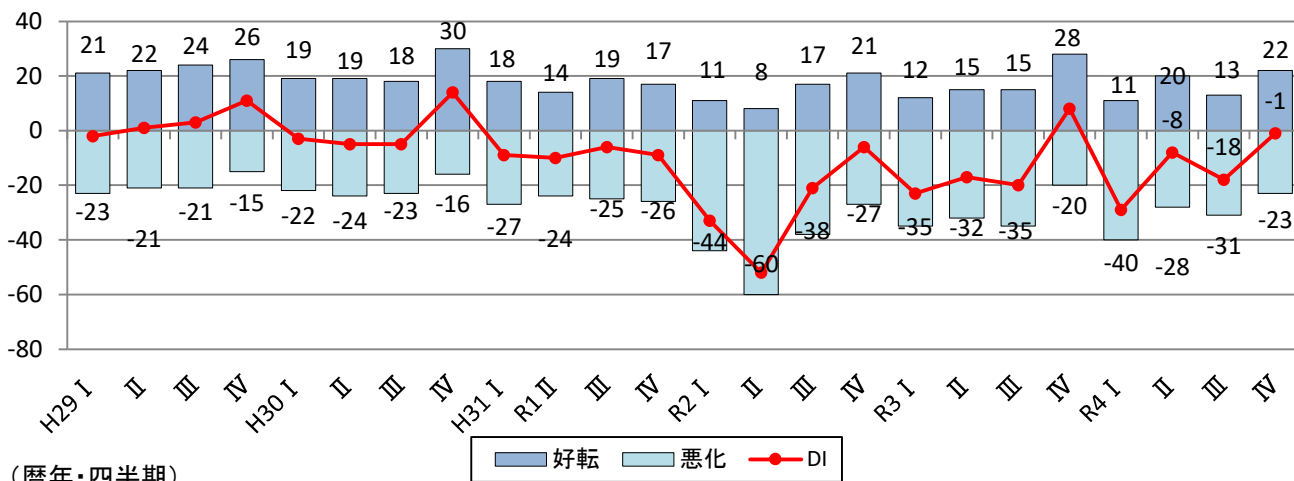
自社の業況について「悪化している」と回答した企業の割合が、「好転している」と回答した企業の割合を1ポイント上回りました。

○県内企業の業況感を企業動向アンケート調査（令和4年12月期調査）の自社業況判断DIで見ると、全体では前期比17ポイント改善し、-1となりました。

### ・業況判断DI

業種	10~12月期				前期比
	好転 (A)	不変 (B)	悪化 (C)	DI (A)-(C)	
製造業	26	53	21	5	31
建設業	13	62	25	▲ 12	0
卸小売業	20	50	30	▲ 10	12
サービス業	31	57	12	19	21
総合	22	55	23	▲ 1	17

業況判断DI

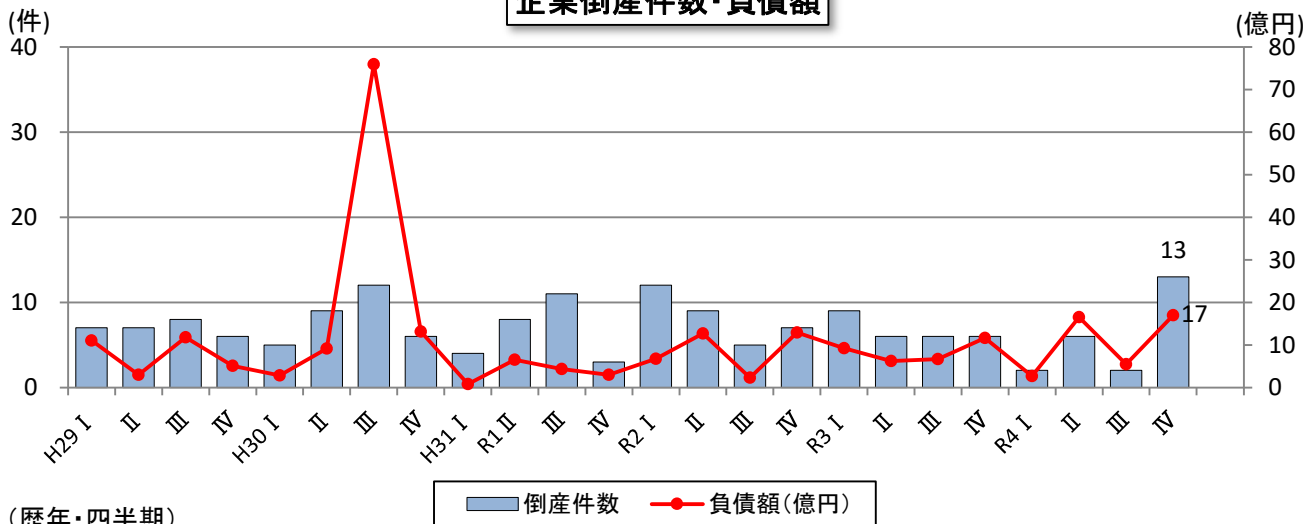


(暦年・四半期)

(資料：(一財)みやぎん経済研究所・県統計調査課)

○企業倒産件数とその負債額は低い水準ではあるものの、増加しました。

企業倒産件数・負債額



(暦年・四半期)

(資料：(株)東京商工リサーチ宮崎支店)



○参考指標一覧

年次 四半期	景気動向指数		生産		消費							
	一致指数		鉱工業生産指数		百貨店・ｽﾊﾞｰ販売額		乗用車新車登録・届出台数		宮崎空港乗降客数		主要ホテル・旅館宿泊客数	
	(DI)		(季調済、H27=100)		(億円)		(台) ※軽自動車を含む		(千人)		(千人)	
月次	宮崎県	全国	宮崎県	全国	百貨店ｽﾊﾞｰ販売額	前年比	新車登録台数	前年比	乗降客数	前年比	宿泊者数	前年比
H30			96.7	104.2	736	3.0	40,715	3.0	3,307	5.3	1,225	5.5
R1			96.6	101.1	736	0.1	40,688	▲ 0.1	3,364	1.8	1,258	2.7
R2			87.7	90.6	702	▲ 4.6	35,670	▲ 12.3	1,368	▲ 59.3	769	▲ 38.9
R3			91.7	95.7	685	▲ 4.6	33,692	▲ 5.5	1,216	▲ 11.1	803	4.4
R4			87.7	95.6	721	▲ 2.5	30,147	▲ 10.5	2,192	80.3	1,083	34.9
/10~12月			91.2	94.9	200	2.0	7,069	▲ 22.5	491	35.1	316	15.0
R4/1~3月			92.9	95.7	164	3.6	8,703	▲ 21.4	392	80.0	220	51.8
/4~6月			85.5	93.1	170	6.5	6,297	▲ 20.4	479	122.9	273	96.4
/7~9月			86.9	98.5	178	7.2	7,359	▲ 3.6	599	105.1	297	46.1
/10~12月			86.4	95.5	208	4.0	7,788	10.2	722	47.0	293	▲ 7.2
R3.10月	50.0	20.0	89.2	91.8	60	0.6	2,041	▲ 34.3	127	17.0	87	▲ 0.0
R3.11月	85.7	90.0	92.1	96.4	61	5.2	2,569	▲ 19.7	174	19.3	107	1.4
R3.12月	100.0	90.0	92.3	96.6	80	0.7	2,459	▲ 12.7	190	74.0	122	48.4
R4.1月	57.1	90.0	93.4	94.3	57	6.7	2,583	▲ 15.4	145	153.0	70	126.0
R4.2月	42.9	10.0	92.5	96.2	50	1.2	2,507	▲ 26.7	88	68.2	57	22.3
R4.3月	71.4	30.0	92.9	96.5	57	2.9	3,613	▲ 21.6	160	47.2	92	37.8
R4.4月	42.9	80.0	86.7	95.1	55	5.0	2,158	▲ 23.1	147	62.3	89	58.3
R4.5月	50.0	60.0	85.9	88.0	59	8.8	1,858	▲ 26.5	173	185.0	95	138.2
R4.6月	42.9	70.0	83.8	96.1	56	5.6	2,281	▲ 11.3	159	150.8	90	107.1
R4.7月	42.9	50.0	85.1	96.9	65	5.8	2,618	▲ 3.5	193	77.7	79	▲ 12.1
R4.8月	57.1	70.0	90.9	100.2	60	10.0	2,097	▲ 19.7	232	109.5	126	75.7
R4.9月	28.6	50.0	84.8	98.5	53	5.9	2,644	14.3	174	139.2	92	122.6
R4.10月	71.4	33.3	88.3	95.3	63	5.3	2,558	25.3	233	84.0	93	7.4
R4.11月	28.6	22.2	87.4	95.5	62	2.2	2,669	3.9	246	41.0	98	▲ 8.9
R4.12月	42.9	22.2	83.4	95.8	83	4.3	2,561	4.1	243	28.0	103	▲ 15.9
	宮崎県統計調査課、内閣府		宮崎県統計調査課、経済産業省		九州経済産業局		(※1)		宮崎交通(株)、宮崎県総合交通課		宮崎県観光推進課	

(※1) (一社)日本自動車販売協会連合会 宮崎支部

年次 四半期	雇用・労働				投資				企業景況			
	有効求人倍率		完全失業率	実質賃金指数	新設住宅着工戸数		公共工事請負金額		企業動向アンケート調査	企業倒産		
	(倍)		(%)	(事業所規模5人以上、きまって支給する給与、R2=100)	(戸)	(億円)	(億円)	(総合、DI)	(件)	(億円)		
月次	宮崎県	全国	宮崎県	実質賃金指数	前年比	戸数	前年比	金額	前年比	DI	倒産件数	負債額
H30	1.50	1.61	1.4	102.3	▲ 0.7	6,708	▲ 4.0	1,217	▲ 3.8		32	101
R1	1.45	1.60	1.4	101.3	▲ 1.0	6,463	▲ 3.7	1,381	13.5		26	15
R2	1.18	1.18	1.9	100.0	▲ 1.3	5,886	▲ 8.9	1,650	19.4		33	35
R3	1.32	1.13	2.3	102.7	2.7	6,796	15.5	1,528	▲ 7.4		27	34
R4	1.43	1.28	2.5	101.1	▲ 1.6	6,079	▲ 10.6	1,436	▲ 6.0		23	42
/10~12月	1.37	1.17	1.8	103.5	3.3	1,807	12.2	274	▲ 28.0		6	12
R4/1~3月	1.41	1.21	2.5	102.9	1.9	1,569	20.2	340	13.3		2	3
/4~6月	1.41	1.25	2.5	102.7	▲ 0.2	1,651	▲ 8.2	423	4.9		6	16
/7~9月	1.44	1.30	2.7	99.7	▲ 3.6	1,522	▲ 19.3	438	▲ 20.4		2	5
/10~12月	1.45	1.35	2.3	99.0	▲ 4.3	1,337	▲ 26.0	235	▲ 14.3		13	17
R3.10月	1.35	1.15		103.5	4.5	525	10.8	128	▲ 21.8		1	0
R3.11月	1.37	1.17		103.7	4.3	696	32.3	78	5.0		4	9
R3.12月	1.39	1.18		103.2	0.9	586	▲ 4.1	68	▲ 52.4	8	1	3
R4.1月	1.40	1.20		103.1	3.5	426	0.7	101	23.1		1	1
R4.2月	1.40	1.21		102.4	1.2	550	31.3	93	64.5		-	0
R4.3月	1.42	1.23		103.3	1.0	593	28.1	145	▲ 9.8	▲ 29	1	2
R4.4月	1.41	1.24		103.4	▲ 0.5	430	▲ 27.9	144	8.8		2	0
R4.5月	1.40	1.25		101.7	▲ 0.2	699	4.0	120	▲ 0.9		1	4
R4.6月	1.43	1.27		103.1	0.2	522	▲ 1.7	159	6.0	▲ 8	3	12
R4.7月	1.43	1.28		99.1	▲ 5.1	496	▲ 15.9	131	▲ 34.4		-	0
R4.8月	1.44	1.31		100.8	▲ 2.2	464	▲ 38.5	152	▲ 20.8		-	0
R4.9月	1.47	1.32		99.2	▲ 3.4	562	4.1	156	▲ 2.3	▲ 18	2	5
R4.10月	1.46	1.34		99.4	▲ 4.0	528	0.6	115	▲ 10.8		6	3
R4.11月	1.45	1.35		98.7	▲ 4.8	406	▲ 41.7	65	▲ 16.9		5	9
R4.12月	1.43	1.36		99.0	▲ 4.1	403	▲ 31.2	56	▲ 17.9	▲ 1	2	5
	厚生労働省		総務省	宮崎県統計調査課		国土交通省		西日本建設業保証(株)宮崎支店		(※2)	(株)東京商工リサーチ宮崎支店	

(※2) (一財)みやぎん経済研究所、宮崎県統計調査課