

市の木：ケヤキ

市の花：アヤメ

市の花木：サクラ

市の鳥：－

	みやこのじょうし		
	都 城 市		
市町村コード	452025	類似団体類型	IV-1 (一般市)
所在地	〒 885 - 8555 都城市姫城町6街区21号 TEL 0986 - 23 - 2111 FAX 0986 - 25 - 7973		
HP	http://www.city.miyakonojo.miyazaki.jp		
E-MAIL	info@city.miyakonojo.miyazaki.jp		
沿革			
大13. 4. 1	都城町が市となる		
昭 9. 2. 11	高城村が町となる		
昭15. 2. 11	高崎村が町となる		
昭28. 1. 15	山田村が町となる		
昭39.11. 3	山之口村が町となる		
平18. 1. 1	都城市、山之口町、高城町、山田町、高崎町が合併し都城市となる		

市町村のPR

市民の笑顔が広がる 南九州のリーディングシティ

都城市は、交通の要衝として、また三股町、鹿児島県曾於市・志布志市を含む都城広域定住自立圏の中心市として、さらには南九州圏域における産業・経済・医療・教育・文化の中心的役割を担う「南九州の広域交流拠点都市」としてのまちづくりを進めています。

〇名所・旧跡

関之尾滝と願穴群、母智丘公園・観音池公園、早水公園、青井岳自然公園、あじさい公園、旧後藤家商家交流資料館、かくれ念仏洞、石風呂大いちょう、たちばな天文台、東霧島神社、都城島津邸、都城歴史資料館、都城市立美術館

〇名物・特産品

木刀、都城大弓、お茶、焼酎、牛、豚、鶏、北斗鍋味噌、甘乳蘇、きんかん、しいたけ、里芋、ちつきょう、ごぼう、高麗菓子、かるかん、ねったば、ふくれ菓子、シラスオパール、都城メンチ、焼き芋、がね、都城おでん

〇祭・行事

おねっこ（1月）、弓まつり（3月）、人形浄瑠璃公演（3・6・9・11月）、桜まつり（3～4月）、早水あやめまつり（4月）、どろんこパレー祭り（6月）、六月灯（7月）、おかげ祭り（7月）、盆地まつり、夏祭り、花火大会（8月）、焼肉カーニバル（10月）、弥五郎どん祭り（11月）、島津発祥まつり（11月）

【概要】

〇面積

総面積(k㎡) (R4. 10. 1)	林野面積(ha) (R2. 2. 1)		耕地面積(ha) (R4. 7. 15)		宅地面積(ha) (R4. 1. 1)		可住地面積(ha) (R3. 3. 31)			
	構成比	国有林面積 (R2. 2. 1)	構成比	構成比	構成比	構成比	構成比			
653.36	36,246	55.5	18,788	51.8	12,200	18.7	5,906.8	9.0	29,702	45.5

構成比は、国有林面積は林野面積、それ以外は総面積に対するものであり、総面積は各項目の年次に合わせたもの。

〇人口及び世帯数

(人、世帯)

区分	総数	男女別		年齢区分別			世帯数
		男	女	年少人口 (0～14歳)	生産年齢人口 (15～64歳)	高齢人口 (65歳以上)	
住基人口 (R4. 1. 1)	162,572 (100.0%)	76,866 (47.3%)	85,706 (52.7%)	22,282 (13.7%)	88,599 (54.5%)	51,691 (31.8%)	79,824
国勢調査人口 (R2. 10. 1)	160,640 (100.0%)	75,308 (46.9%)	85,332 (53.1%)	22,222 (13.8%)	87,454 (54.4%)	50,964 (31.7%)	71,092
国勢調査人口 (H27. 10. 1)	165,029 (100.0%)	77,521 (47.0%)	87,508 (53.0%)	23,235 (14.1%)	93,495 (56.9%)	47,626 (29.0%)	69,965

総数には年齢不詳者も含まれているため、年齢区分別人口の積み上げと一致しない場合がある。
年齢区分別人口の割合については、年齢3区分の積み上げを100として算出している。

(〇地方版総合戦略に係る人口展望)

将来推計人口 (R42(2060))	132,566 (100.0%)	65,022 (49.0%)	67,544 (51.0%)	20,603 (15.5%)	71,659 (54.1%)	40,304 (30.4%)
対R2国調比	82.5%	86.3%	79.2%	92.7%	81.9%	79.1%

各地方公共団体による独自推計

〇選挙人名簿登録者数 (人)

計	男	女
133,110 (100.0%)	62,150 (46.7%)	70,960 (53.3%)

(R5. 3. 1現在)

〇選挙投票率 (%)

選挙名	計	男	女
第49回衆議院議員総選挙 (小選挙区)	49.76	49.94	49.61
第26回参議院議員通常選挙 (選挙区)	43.88	44.17	43.62
令和4年12月25日執行 宮崎県知事選挙	52.58	51.22	53.77

〇所得 (令和元年度)

市町村内総生産 (百万円)	658,846	就業者1人 当たり (千円)	7,625	対県平均	111.8	市町村民所得 (百万円)	395,935
------------------	---------	-------------------	-------	------	-------	-----------------	---------

【組織】

○二役 (R5. 3. 1)

市長	イダノ タカヒサ 池田 宜永	在任期間	3 期目
		任期	令和6年11月21日
副市長	コダマ ヒロリ 児玉 宏紀		ヨシナガ トシロ 吉永 利広

○職員

会計区分	職員数			増減数
	R4. 4. 1 (人口千人当たり)	R3. 4. 1	R4-R3	
普通会計	1,237	(7.61)	1,240	△ 3
公営企業等会計	160	(0.98)	162	△ 2
計	1,397	(8.59)	1,402	△ 5

【産業構造】

産業区分	総生産額(百万円) (R2. 3. 31)	就業人口 (R2. 10. 1)
第1次	28,519 (4.3%)	6,840 (8.6%)
第2次	217,306 (33.0%)	19,044 (23.8%)
第3次	408,718 (62.0%)	53,967 (67.6%)
税・関税等	4,302 (0.7%)	
計	658,846 (100.0%)	79,851 (100.0%)

【医療】

区分	施設数・人数	人口10万人当たり
病院数 ※1	152	94.6
歯科診療所数 ※1	68	42.3
医薬品販売業、薬局数 ※3	178	108.8
病院病床数(床) ※1	2,380	1,481.6
医師数 ※2	368	229.1
歯科医師数 ※2	111	69.1
薬剤師数 ※2	324	201.7
看護師、准看護師数 ※2	3,418	2,127.7
保健師数 ※2	90	56.0

※1…R2. 10. 1 ※2…R2. 12. 31 ※3…R3. 3. 31

【社会保障】 (令和2年度1か月平均)

区分	
生活保護被保護世帯数(100世帯当たり)	1,374 (1.73)
生活保護被保護実人員(人口千人当たり)	1,699 (10.39)

【高齢者福祉施設】 (R4. 4. 1)

区分	施設数	定員
養護老人ホーム	6	320
特別養護老人ホーム	19	969
老人デイサービスセンター	139	—

【保育・教育】

区分	施設数	児童生徒数
保育所 ※1	38	1,930
幼稚園 ※1	6	237
認定こども園 ※1	42	4,226
小学校 ※2	38	9,335
中学校 ※2	20	4,738
高等学校 ※2	8	4,179

※1…R3. 4. 1 ※2…R3. 5. 1

○議会 (R5. 3. 1)

議長	ナガトモ ジョウジ 長友 潤治	議員	条例定数 29 人
		任期	令和8年2月4日
副議長	カワチ タカキ 川内 賢幸	党派別 人員	自由民主党9、公明党4、日本 共産党2、立憲民主党2、無所 属9

○給与関係指標 (一般行政職)

ラスパイレース指数			平均給料月額(円)	平均年齢(歳)
R4. 4. 1	R3. 4. 1	R2. 4. 1	(R4. 4. 1)	(R4. 4. 1)
98.3	98.6	98.7	322,400	42.7

【農業・工業・商業】

項目	区分	
農業	総農家数(戸)	5,460
	農業従事者数	5,381
	(R2. 2. 1) 経営耕地総面積(ha)	8,237
製造業	事業所数	246
	従業者数	11,732
	(R2. 6. 1) 製造品出荷額等(百万円)	448,197
卸・小売業	事業所数	1,855
	従業者数	13,477
	(H28. 6. 1) 年間商品販売額(百万円)	464,393

【公共施設整備状況】

項目	区分		
道路 ※1	市町村道	実延長(km)	3,170.1
		改良率(%)	63.2
		舗装率(%)	90.5
農林道 ※2	農道	延長(m)	583,780
	林道	延長(m)	55,197
都市公園等 ※2	市町村立	箇所数	135
		面積(m ²)	3,364,372
	市町村立以外	箇所数	0
公営住宅等 ※2		面積(m ²)	0
		戸数(戸)	3,450
廃棄物 処理施設 ※2	し尿	処理人口	15,593
		年間総収集量(kl)	9,041
	ごみ	処理人口	161,436
水道 ※3		年間総収集量(t)	72,327
		給水人口	155,520
下水道 ※2		普及率(%)	97.3
		汚水処理人口	142,634
		普及率(%)	0.9

※1…R3. 4. 1 ※2…R4. 3. 31 ※3…R3. 3. 31

【公共施設数】 (R4. 3. 31)

区分	施設数	区分	施設数
児童館	13	体育館	31
公会堂・市民会館	1	陸上競技場	3
公民館	17	野球場	4
図書館	2	プール	28
博物館	2	保健センター	3

【財政】

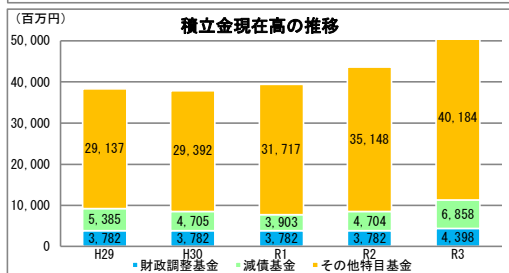
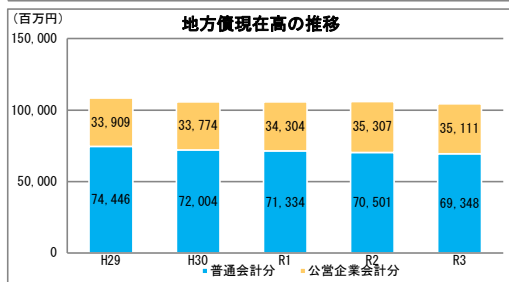
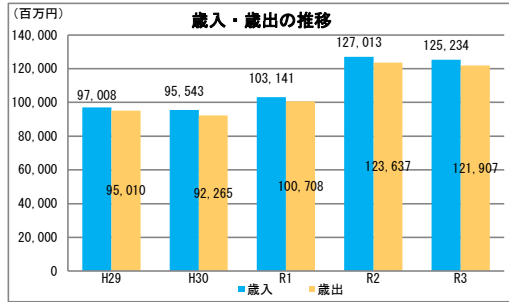
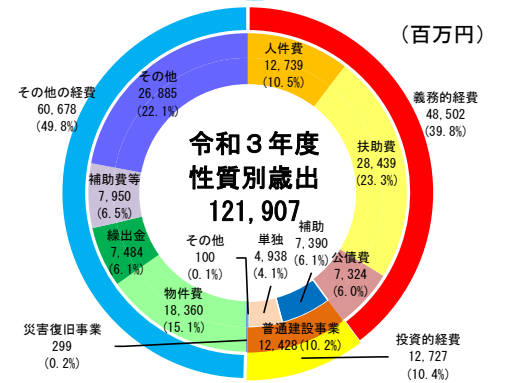
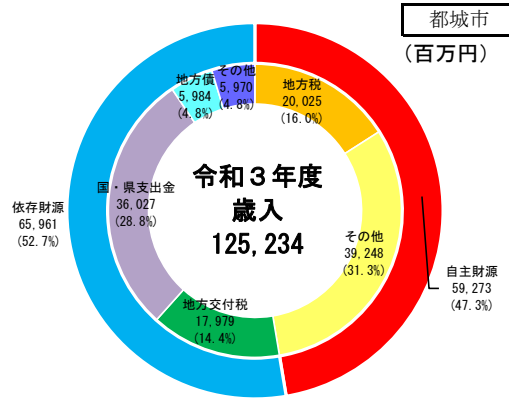
○決算収支の状況 (千円)

区分	令和3年度決算		令和2年度決算	
	決算額	構成比	決算額	構成比
歳入総額	125,233,935	100.0	127,012,522	100.0
自主財源	59,272,863	47.3	54,011,902	42.5
地方税	20,025,311	16.0	19,762,285	15.6
その他	39,247,552	31.3	34,249,617	27.0
依存財源	65,961,072	52.7	73,000,620	57.5
地方交付税	17,978,891	14.4	16,716,258	13.2
国・県支出金	36,027,395	28.8	44,761,086	35.2
地方債	5,984,307	4.8	6,294,603	5.0
その他	5,970,479	4.8	5,228,673	4.1
歳出総額	121,907,101	100.0	123,637,033	100.0
義務的経費	48,502,218	39.8	42,535,390	34.4
人件費	12,739,364	10.5	12,179,315	9.9
扶助費	28,438,755	23.3	22,983,859	18.6
公債費	7,324,099	6.0	7,372,216	6.0
投資的経費	12,726,639	10.4	12,751,969	10.3
普通建設事業	12,427,582	10.2	12,206,037	9.9
補助	7,389,924	6.1	7,207,000	5.8
単独	4,937,740	4.1	4,852,858	3.9
その他	99,918	0.1	146,179	0.1
災害復旧事業	299,057	0.2	545,932	0.4
その他の経費	60,678,244	49.8	68,349,674	55.3
物件費	18,359,984	15.1	15,883,455	12.8
繰出金	7,483,698	6.1	7,370,954	6.0
補助費等	7,949,554	6.5	25,420,883	20.6
その他	26,885,008	22.1	19,674,382	15.9
実質収支	1,494,265		1,467,819	
単年度収支	26,446		35,626	
実質単年度収支	642,552		35,626	

○主要指標等

区分	令和3年度決算	令和2年度決算
標準財政規模(千円)	42,357,577	41,380,362
財政力指数	0.543	0.550
経常収支比率(%)	91.2	95.7
自主財源比率(%)	47.3	42.5
健全化判断比率		
実質赤字比率	—	—
連結実質赤字比率	—	—
実質公債費比率	4.8	4.9
将来負担比率	—	—
地方債現在高(千円)	104,459,083 (246.6%)	105,808,770 (255.7%)
普通会計分	69,347,842 (163.7%)	70,501,450 (170.4%)
公営企業会計分	35,111,241 (82.9%)	35,307,320 (85.3%)
積立金現在高(千円)	51,440,289 (121.4%)	43,633,409 (105.4%)
財政調整基金	4,398,090 (10.4%)	3,781,984 (9.1%)
減債基金	6,857,849 (16.2%)	4,703,885 (11.4%)
その他特定目的基金	40,184,350 (94.9%)	35,147,540 (84.9%)

地方債現在高、積立金現在高の()は標準財政規模比



○公営企業の状況（令和3年度決算）

(千円)

会計名	法適	法非適	総収益	総費用	純損益又は実質収支	他会計繰入金	資金不足比率
都城市水道事業会計	○		2,193,066	1,990,118	202,948	86,402	-
都城市簡易水道事業特別会計、都城市御池簡易水道事業特別会計	○		420,487	434,394	△ 13,907	256,334	-
都城市公共下水道事業会計	○		2,719,085	2,733,019	△ 13,934	894,300	-
都城市農業集落排水事業会計	○		530,302	530,302	0	289,023	-
都城市公設地方卸売市場事業特別会計		○	8,868	8,868	0	46,620	-
都城市工業用地造成事業特別会計		○	1,201	1,153	0	1,169	-
都城市電気事業特別会計		○	60,325	19,600	16,353	0	-

法適用企業は純損益、法非適企業は実質収支

○ふるさと納税寄付金

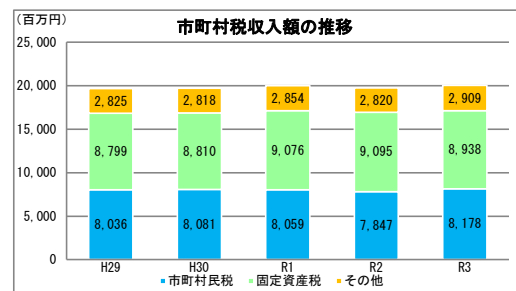
区分	令和3年度	令和2年度
受入件数（件）	695,351	603,807
受入金額（千円）	14,616,191	13,525,480

【税】

○税収の状況

(千円)

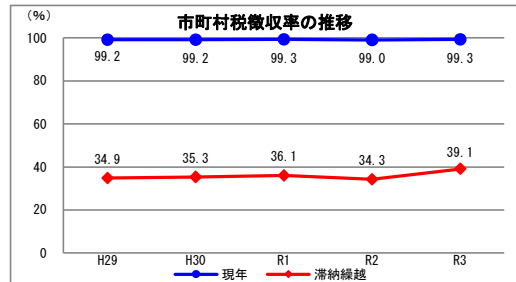
区分	令和3年度		令和2年度		
	決算額	構成比	決算額	構成比	
市町村民税	個人	6,526,466	32.6	6,434,854	32.6
	法人	1,652,023	8.2	1,412,179	7.1
	小計	8,178,489	40.8	7,847,033	39.7
固定資産税	8,938,067	44.6	9,095,026	46.0	
その他	2,908,755	14.5	2,820,226	14.3	
合計	20,025,311	100.0	19,762,285	100.0	



○徴収率

(%)

区分	令和3年度	令和2年度	
市町村税	現年	99.3	99.0
	滞納繰越	39.1	34.3
	計	98.0	97.7
国民健康保険税	現年	95.5	95.5
	滞納繰越	25.9	29.8
	計	85.1	84.2



【主な長期計画】

計画	名称	策定年月	計画期間	見直し年月	備考
総合計画・長期計画	第2次都城市総合計画	H30.3	H30～R9	-	
中期財政計画	-				
地方版総合戦略	都城市まち・ひと・しごと創生総合戦略第2期	R2.4	R2～R6	-	

【今後の主な事業等】

事業名	事業内容	事業予定年度
山之口運動公園整備事業	国民スポーツ大会に向けた県陸上競技場の整備	H29～R6
都城運動公園整備事業	国民スポーツ大会に向けた競技施設の整備	R2～R7
関之尾公園リニューアル事業	関之尾公園のリニューアル整備	R3～R6
妻ヶ丘地区公民館建設事業	妻ヶ丘地区公民館の整備	R3～R6
都城インター第3工業団地整備事業	工業団地の整備	R4～R12