

市の木：くろがねもち

市の花：かんな

市の花木：ふじ

市の鳥：-

	のべおかし		
	<b>延岡市</b>		
市町村コード	452033	類似団体類型	Ⅲ-3 (一般市)
所在地	〒 882 - 8686 延岡市東本小路2番地1		
	TEL 0982 - 34 - 2111 FAX 0982 - 34 - 2110		
HP	http://www.city.nobeoka.miyazaki.jp		
E-MAIL	mailbox@city.nobeoka.miyazaki.jp		
沿革			
昭 8. 2. 11	延岡町が市となる		
昭11. 10. 25	伊形村、東海村を廃し市に編入		
昭30. 4. 1	南方村、南浦村を廃し市に編入		
平18. 2. 20	北方町、北浦町を廃し市に編入		
平19. 3. 31	北川町を廃し市に編入		

**市町村のPR**

**市民力・地域力・都市力が躍動するまち のべおか**

延岡市は、日向灘に面し、九州山地から清流五ヶ瀬川の注ぐ自然豊かな都市です。古くは城下町として、現在は東九州を代表する工業都市として発展を続けてきました。平成18、19年の北方町、北浦町、北川町との合併を経て、九州の市では二番目の面積を有する、多くの観光資源に恵まれた市になりました。高速交通網の段階的な整備により、東九州のクロスポイントとしての拠点性が高まる中、現在、「新しい延岡づくり」の展開を進めております。

**〇名所・旧跡**

祖母傾国定公園、日豊海岸国定公園、愛宕山(日本夜景遺産、日本百名山)、大崩山、比叡山、行藤の滝、那智の滝、鹿川渓谷、延岡城跡(続日本100名城)、延岡城・内藤記念博物館、野口遼記念館、南方古墳群、岩熊井堰、北川陵墓参考地、西南の役「和田越決戦場」、西郷隆盛陣跡資料館、旧綱ノ瀬橋梁、本東寺の慧日庵、神さん山

**〇名物・特産品**

鮎、伊勢えび、メヒカリ、北浦灘アジ、ひむか本サバ、ブランドカンパチ・ブリ・タイ、ウルメイワシ、一口あわび、緋扇貝、ちりめんじゃこ、北浦塩、日向備長炭、金の筍、冷凍しいたけ「ねむり姫」、次郎柿、桃、空飛ぶ新玉ねぎ、自然薯、しきみ、チキン南蛮、辛麺、ぎょうざ、地酒、地ビール、焼酎、民芸品「のぼり猿」、紅浜石硯、五月幟、大漁旗

**〇祭・行事**

延岡西日本マラソン(2月)、延岡花物語(2~4月上旬)、東九州リレーマラソン延岡(3月)、今山大師祭(4月)、ゴールデンゲームズinのべおか(5月)、北川ホテルまつり(5月下旬~6月上旬)、まつりのべおか(7月)、夏まつりきたかた(7月)、北川ふるさと夏まつり(8月)、きたうら納涼花火大会(8月)、海鮮!山鮮!きたうら市!(9~10月)、鮎やな(10~12月)、のべおか天下一新能(10月)、のぼりざるフェスタ(10月)干支の町フェスティバル(11月)、北川町産業文化祭(11月)、城山かぐらまつり(11月)

**【概要】**

**〇面積**

総面積(k㎡)	林野面積(ha)				耕地面積(ha)		宅地面積(ha)		可住地面積(ha)		
	(R4. 10. 1)	(R2. 2. 1)	構成比	国有林面積 (R2. 2. 1)	構成比	(R4. 7. 15)	構成比	(R4. 1. 1)	構成比	(R3. 3. 31)	構成比
868. 02	73, 556	84. 7	9, 371	12. 7	2, 650	3. 1	2, 128. 2	2. 5		13, 684	15. 8

構成比は、国有林面積は林野面積、それ以外は総面積に対するものであり、総面積は各項目の年次に合わせたもの。

**〇人口及び世帯数**

(人、世帯)

	総数	男女別		年齢区分別			世帯数
		男	女	年少人口 (0~14歳)	生産年齢人口 (15~64歳)	高齢人口 (65歳以上)	
住基人口 (R4. 1. 1)	119, 352 (100. 0%)	56, 704 (47. 5%)	62, 648 (52. 5%)	14, 749 (12. 4%)	63, 183 (52. 9%)	41, 420 (34. 7%)	59, 892
国勢調査人口 (R2. 10. 1)	118, 394 (100. 0%)	56, 100 (47. 4%)	62, 294 (52. 6%)	14, 531 (12. 3%)	62, 781 (53. 0%)	41, 082 (34. 7%)	51, 566
国勢調査人口 (H27. 10. 1)	125, 159 (100. 0%)	58, 993 (47. 1%)	66, 166 (52. 9%)	16, 510 (13. 2%)	69, 376 (55. 6%)	38, 904 (31. 2%)	51, 751

総数には年齢不詳者も含まれているため、年齢区分別人口の積み上げと一致しない場合がある。  
年齢区分別人口の割合については、年齢3区分の積み上げを100として算出している。

**(〇地方版総合戦略に係る人口展望)**

将来推計人口 (R42(2060))	80, 071 (100. 0%)	40, 515 (50. 6%)	39, 556 (49. 4%)	10, 427 (13. 0%)	40, 986 (51. 2%)	28, 658 (35. 8%)
対R2国調比	67. 6%	72. 2%	63. 5%	71. 8%	65. 3%	69. 8%

各地方公共団体による独自推計

**〇選挙人名簿登録者数 (人)**

計	男	女
99, 339 (100. 0%)	46, 503 (46. 8%)	52, 836 (53. 2%)

(R5. 3. 1現在)

**〇選挙投票率 (%)**

選挙名	計	男	女
第49回衆議院議員総選挙(小選挙区)	53. 69	53. 48	53. 87
第26回参議院議員通常選挙(選挙区)	47. 80	47. 69	47. 89
令和4年12月25日執行 宮崎県知事選挙	54. 82	52. 86	56. 55

**〇所得(令和元年度)**

市町村内総生産 (百万円)	438, 119	就業者1人 当たり(千円)	7, 306	対県平均	107. 1	市町村民所得 (百万円)	293, 922
------------------	----------	------------------	--------	------	--------	-----------------	----------

## 【組織】

## ○二役 (R5. 3. 1)

市長	ヨシヤマ ヨウジ 読谷山 洋司	在任期間	2 期目
		任期	令和8年 2月 5日
副市長	ヤマモト カズマル 山本 一丸		ナカマ ヒロシ 中間 弘

## ○職員

会計区分	職員数			増減数
	R4. 4. 1 (人口千人当たり)	R3. 4. 1	R4-R3	
普通会計	995	(8.34)	995	0
公営企業等会計	140	(1.17)	143	△ 3
計	1,135	(9.51)	1,138	△ 3

## 【産業構造】

産業区分	総生産額(百万円) (R2. 3. 31)	就業人口 (R2. 10. 1)
第1次	10,752 (2.5%)	2,900 (5.1%)
第2次	176,245 (40.2%)	16,131 (28.4%)
第3次	248,308 (56.7%)	37,833 (66.5%)
税・関税等	2,814 (0.6%)	
計	438,119 (100.0%)	56,864 (100.0%)

## 【医療】

区分	施設数・人数	人口10万人当たり
病院数 ※1	98	82.8
歯科診療所数 ※1	53	44.8
医薬品販売業、薬局数 ※3	122	100.9
病院病床数(床) ※1	1,186	1,001.7
医師数 ※2	246	207.8
歯科医師数 ※2	71	60.0
薬剤師数 ※2	283	239.0
看護師、准看護師数 ※2	2,298	1,941.0
保健師数 ※2	63	53.2

※1…R2. 10. 1 ※2…R2. 12. 31 ※3…R3. 3. 31

## 【社会保障】 (令和2年度1か月平均)

区分	
生活保護被保護世帯数(100世帯当たり)	2,207 (3.68)
生活保護被保護実人員(人口千人当たり)	2,692 (22.26)

## 【高齢者福祉施設】 (R4. 4. 1)

区分	施設数	定員
養護老人ホーム	1	100
特別養護老人ホーム	12	696
老人デイサービスセンター	75	—

## 【保育・教育】

区分	施設数	児童生徒数
保育所 ※1	21	1,188
幼稚園 ※1	5	265
認定こども園 ※1	22	2,396
小学校 ※2	28	6,269
中学校 ※2	18	3,366
高等学校 ※2	7	3,681

※1…R3. 4. 1 ※2…R3. 5. 1

## ○議会 (R5. 3. 1)

議長	ホフウ ヤストシ 本部 仁俊	議員	条例定数 27 人
		任期	令和5年 5月1日
副議長	キタハヤシ ミキオ 北林 幹雄	党派別 人員	自由民主党9、国民民主党7、 公明党3、立憲民主党2、日本 共産党1、無所属5

## ○給与関係指標 (一般行政職)

ラスパイレース指数			平均給料月額(円)	平均年齢(歳)
R4. 4. 1	R3. 4. 1	R2. 4. 1	(R4. 4. 1)	(R4. 4. 1)
99.3	99.6	99.5	323,700	42.5

## 【農業・工業・商業】

項目	区分	
農業	総農家数(戸)	1,979
	農業従事者数	2,682
	(R2. 2. 1) 経営耕地総面積(ha)	1,432
製造業	事業所数	180
	従業者数	8,119
	(R2. 6. 1) 製造品出荷額等(百万円)	339,975
卸・小売業	事業所数	1,369
	従業者数	8,277
	(H28. 6. 1) 年間商品販売額(百万円)	201,588

## 【公共施設整備状況】

項目	区分		
道路 ※1	市町村道	実延長(km)	1,445.3
		改良率(%)	69.4
		舗装率(%)	87.9
農林道 ※2	農道	延長(m)	189,858
	林道	延長(m)	485,502
都市公園等 ※2	市町村立	箇所数	194
		面積(m <sup>2</sup> )	1,716,869
	市町村立以外	箇所数	1
公営住宅等 ※2		面積(m <sup>2</sup> )	45,000
		戸数(戸)	2,528
廃棄物 処理施設 ※2	し尿	処理人口	2,791
		年間総収集量(kl)	2,476
	ごみ	処理人口	118,369
水道 ※3		年間総収集量(t)	44,519
		給水人口	114,491
下水道 ※2		普及率(%)	97.6
		汚水処理人口	110,311
		普及率(%)	0.9

※1…R3. 4. 1 ※2…R4. 3. 31 ※3…R3. 3. 31

## 【公共施設数】 (R4. 3. 31)

区分	施設数	区分	施設数
児童館	2	体育館	7
公会堂・市民会館	3	陸上競技場	2
公民館	2	野球場	4
図書館	4	プール	3
博物館	0	保健センター	1

【財政】

○決算収支の状況 (千円)

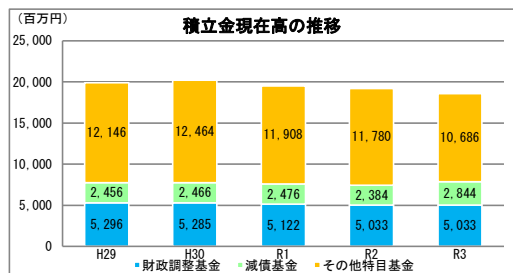
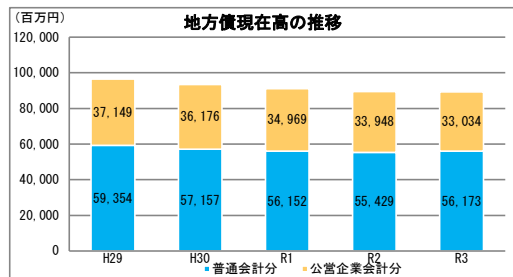
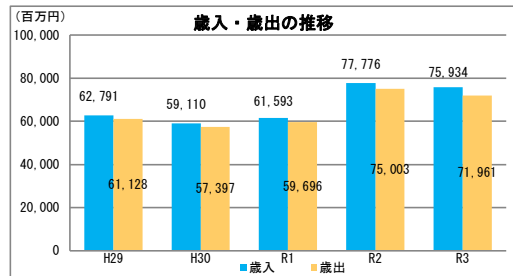
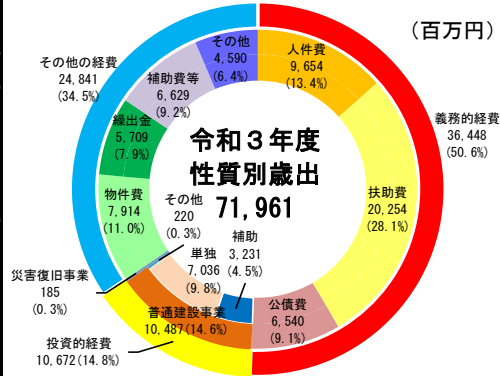
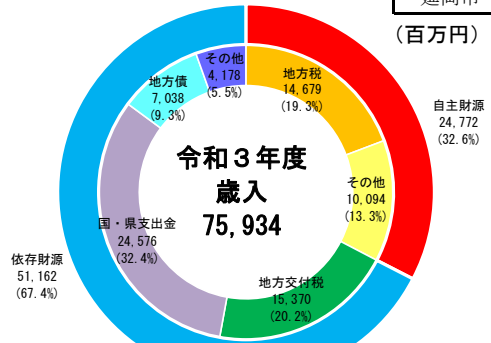
区分	令和3年度決算		令和2年度決算	
	決算額	構成比	決算額	構成比
歳入総額	75,934,099	100.0	77,776,083	100.0
自主財源	24,772,451	32.6	22,609,320	29.1
地方税	14,678,648	19.3	14,850,237	19.1
その他	10,093,803	13.3	7,759,083	10.0
依存財源	51,161,648	67.4	55,166,763	70.9
地方交付税	15,369,815	20.2	14,399,019	18.5
国・県支出金	24,575,739	32.4	31,567,258	40.6
地方債	7,038,061	9.3	5,577,391	7.2
その他	4,178,033	5.5	3,623,095	4.7
歳出総額	71,960,873	100.0	75,003,441	100.0
義務的経費	36,447,795	50.6	33,124,145	44.2
人件費	9,654,260	13.4	9,552,539	12.7
扶助費	20,253,879	28.1	16,973,367	22.6
公債費	6,539,656	9.1	6,598,239	8.8
投資的経費	10,671,639	14.8	7,795,915	10.4
普通建設事業	10,486,740	14.6	7,399,661	9.9
補助	3,230,571	4.5	2,576,852	3.4
単独	7,035,788	9.8	4,663,017	6.2
その他	220,381	0.3	159,792	0.2
災害復旧事業	184,899	0.3	396,254	0.5
その他の経費	24,841,439	34.5	34,083,381	45.4
物件費	7,913,789	11.0	7,273,960	9.7
繰出金	5,708,678	7.9	5,673,616	7.6
補助費等	6,628,516	9.2	17,363,094	23.1
その他	4,590,456	6.4	3,772,711	5.0
実質収支	2,543,985		2,109,555	
単年度収支	434,430		682,067	
実質単年度収支	434,430		593,186	

○主要指標等

区分	令和3年度決算	令和2年度決算
標準財政規模(千円)	33,171,044	32,195,730
財政力指数	0.500	0.498
経常収支比率(%)	89.2	92.8
自主財源比率(%)	32.6	29.1
健全化判断比率		
実質赤字比率	—	—
連結実質赤字比率	—	—
実質公債費比率	7.7	8.1
将来負担比率	4.0	—
地方債現在高(千円)	89,206,708 (268.9%)	89,377,015 (277.6%)
普通会計分	56,172,738 (169.3%)	55,428,571 (172.2%)
公営企業会計分	33,033,970 (99.6%)	33,948,444 (105.4%)
積立金現在高(千円)	18,563,743 (56.0%)	19,196,733 (59.6%)
財政調整基金	5,032,997 (15.2%)	5,032,997 (15.6%)
減債基金	2,844,428 (8.6%)	2,384,088 (7.4%)
その他特定目的基金	10,686,318 (32.2%)	11,779,648 (36.6%)

地方債現在高、積立金現在高の( )は標準財政規模比

延岡市 (百万円)



## 〇公営企業の状況（令和3年度決算）

（千円）

会計名	法適	法非適	総収益	総費用	純損益又は実質収支	他会計繰入金	資金不足比率
水道事業	○		2,259,365	1,952,927	306,438	115,444	-
下水道事業	○		3,265,521	3,245,577	19,944	1,215,060	-
食肉センター（と畜場）		○	7	0	0	0	-

法適用企業は純損益、法非適企業は実質収支

## 〇ふるさと納税寄付金

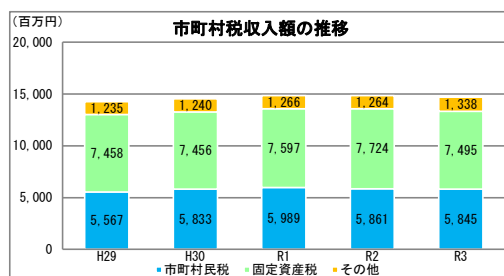
区分	令和3年度	令和2年度
受入件数（件）	27,311	13,094
受入金額（千円）	822,715	590,409

## 【税】

## 〇税収の状況

（千円）

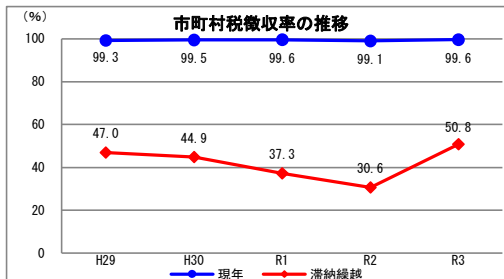
区分	令和3年度		令和2年度		
	決算額	構成比	決算額	構成比	
市町村民税	個人	4,873,676	33.2	4,856,322	32.7
	法人	971,332	6.6	1,005,173	6.8
	小計	5,845,008	39.8	5,861,495	39.5
固定資産税	7,495,314	51.1	7,724,315	52.0	
その他	1,338,326	9.1	1,264,427	8.5	
合計	14,678,648	100.0	14,850,237	100.0	



## 〇徴収率

（%）

区分	令和3年度	令和2年度	
市町村税	現年	99.6	99.1
	滞納繰越	50.8	30.6
	計	98.9	98.2
国民健康保険税	現年	96.1	95.1
	滞納繰越	26.6	18.6
	計	84.2	81.0



## 【主な長期計画】

計画	名称	策定年月	計画期間	見直し年月	備考
総合計画・長期計画	第6次延岡市長期総合計画	H27.12	H28～R7	R3.3	R3～R7を後期基本計画とする
中期財政計画	財政計画書（一般会計）	R5.2	R4～R8	—	基本的に毎年度ローリング
地方版総合戦略	第2期延岡新時代創生総合戦略	R3.3	R3～R7	—	

## 【今後の主な事業等】

事業名	事業内容	事業予定年度
地域通貨「のべおかCOIN」運用事業	市内加盟店でのみ利用できる「地域マネー」と、健康づくりやボランティア活動などに対してポイントを付与し、貯めたポイントが加盟店で使える「地域ポイント」の両方の機能を備えた「のべおかCOIN」を運用し、域内消費の拡大を図るとともに、コミュニティの形成（市民のまちづくりの参画）並びにキャッシュレスを推進する。	R3～
西階公園野球場施設整備事業	第81回国民スポーツ大会の軟式野球成年男子及びソフトボール成年男子の競技会場に内定している西階野球場の再整備を行う。	R2～
西階公園防災等施設整備事業	宮崎県地域防災計画において、県内の後方支援拠点施設として位置付けられている西階公園に、防災拠点となる多目的屋内施設を整備する。	H30～
「空飛ぶクルマ」も見据えた新たな救急搬送体制づくり事業	本市の救命救急医療分野の対応力強化並びに救命率向上を目指し、令和4年度に国の「デジタル田園都市国家構想推進交付金」を活用して構築した、救急搬送時間の短縮や迅速な医療措置等を図るためのシステム（QaaSシステム）の運用により、救急搬送時間の短縮や迅速な医療措置を進める。	R4～
ゼロカーボンシティ推進モデル事業	国の脱炭素先行地域に選定された一ヶ岡エリアにおいて、再エネ・省エネ設備導入等の事業を実施する延岡脱炭素エネルギーマネジメント構、地域住民、民間事業者に対し、国の交付金と同額を補助することにより取組を推進し、令和12年度までに脱炭素先行地域での民生部門等の脱炭素化を実現する。	R5～