

市の木： 飴肥杉

市の花： ツワブキの花

市の花木： サクラ・ジャカランダ

市の鳥： メジロ

		に ち な ん し	
<h1>日 南 市</h1>			
市町村コード	452041	類似団体類型	Ⅱ-1 (一般市)
所在地	〒 887 - 8585 日南市中央通1-1-1 TEL 0987 - 31 - 1100 FAX 0987 - 23 - 1853		
HP	http://www.city.nichinan.lg.jp/		
E-MAIL	soumuka@city.nichinan.lg.jp		
沿革			
昭15. 12. 1	南郷村が南郷町となる		
昭25. 1. 1	飴肥町、吾田町、油津町、東郷村が合併して日南市となる		
昭30. 2. 11	鶴戸村、細田町を廃し市に編入		
昭31. 4. 1	酒谷村、大窪地区（榎原村の一部）を廃し市に編入		
昭31. 4. 1	榎原村（橋之口地区全部、大窪村区の一部）を廃し南郷町に編入		
昭34. 4. 1	北郷村が北郷町となる		
平21. 3. 30	日南市、北郷町、南郷町が合併し日南市となる		

市町村のPR

「海幸」「山幸」が人・歴史・文化を育むまち日南

日南市は、宮崎県南部の海岸地域に位置し、日本農業遺産に認定された「日南かつお一本釣り漁業」をはじめとする水産業に加え、農業、林業など、第一次産業が盛んなまちです。また、九州の小京都と称される「飴肥城下町」や国指定名勝の「鶴戸神宮」など、観光地を複数有しており、地域資源を最大限生かした一体的なまちづくりを進めています。

〇名所・旧跡

日南海岸国定公園・鶴戸神宮・飴肥城址・堀川運河・油津赤レンガ館・小村寿太郎記念館・富士海水浴場・大堂津海水浴場・坂元棚田・道の駅酒谷・サンメッセ日南・猪八重溪谷・北郷温泉・蜂之巣公園・花立公園・栄松ビーチ・道の駅なんごう・榎原神社・国名勝「鶴戸」

〇名物・特産品

スイートピー・超早場米・極早生みかん（日南1号）・ボンカン・完熟きんかん・飴肥杉・イセエビ・かつお・まぐろ・おびの天ぷら・厚焼きたまご・焼酎・魚うどん・みやざき地頭鶏・カニマキ汁・マンゴー・美々鱈

〇祭・行事

広島東洋カープ・埼玉西武ライオンズキャンプ(11月、2月)、サッカー横浜FCキャンプ(2月)、花立公園桜まつり(4月)、油津キャナルマルシェ・ジャカランダまつり・シーカヤックマラソン大会(5~6月)、油津港まつり(7月)、なんごう黒潮まつり(8月)、日南海岸伊勢えびまつり(9~11月)、飴肥城下まつり(10月)、つわぶきハーフマラソン&車いすマラソン大会・北郷町産業まつり(11月)

【概要】

〇面積

総面積(k㎡) (R4. 10. 1)	林野面積(ha)		国有林面積		耕地面積(ha)		宅地面積(ha)		可住地面積(ha)	
	(R2. 2. 1)	構成比	(R2. 2. 1)	構成比	(R4. 7. 15)	構成比	(R4. 1. 1)	構成比	(R2. 3. 31)	構成比
535.59	42,594	79.5	19,948	46.8	2,470	4.6	1,453.3	2.7	11,280	21.0

構成比は、国有林面積は林野面積、それ以外は総面積に対するものであり、総面積は各項目の年次に合わせたもの。

〇人口及び世帯数

区分	総数	男女別		年齢区分別			世帯数
		男	女	年少人口 (0~14歳)	生産年齢人口 (15~64歳)	高齢人口 (65歳以上)	
住基人口 (R4. 1. 1)	50,958 (100.0%)	24,147 (47.4%)	26,811 (52.6%)	5,815 (11.4%)	25,320 (49.7%)	19,823 (38.9%)	26,257
国勢調査人口 (R2. 10. 1)	50,848 (100.0%)	23,930 (47.1%)	26,918 (52.9%)	5,976 (11.8%)	25,257 (49.7%)	19,615 (38.6%)	22,071
国勢調査人口 (H27. 10. 1)	54,090 (100.0%)	25,374 (46.9%)	28,716 (53.1%)	6,376 (11.8%)	28,766 (53.2%)	18,884 (35.0%)	22,678

総数には年齢不詳者も含まれているため、年齢区分別人口の積み上げと一致しない場合がある。
年齢区分別人口の割合については、年齢3区分の積み上げを100として算出している。

(〇地方版総合戦略に係る人口展望)

将来推計人口 (R42(2060))	25,726 (100.0%)	12,090 (47.0%)	13,636 (53.0%)	3,403 (13.2%)	11,289 (43.9%)	11,034 (42.9%)
対R2国調比	50.6%	50.5%	50.7%	56.9%	44.7%	56.3%

各地方公共団体による独自推計

〇選挙人名簿登録者数 (人)

計	男	女
42,569 (100.0%)	19,860 (46.7%)	22,709 (53.3%)

(R5. 3. 1現在)

〇選挙投票率 (%)

選挙名	計	男	女
第49回衆議院議員総選挙(小選挙区)	53.38	52.91	53.78
第26回参議院議員通常選挙(選挙区)	47.82	47.70	47.92
令和4年12月25日執行 宮崎県知事選挙	56.70	55.00	58.19

〇所得(令和元年度)

市町村内総生産 (百万円)	152,326	就業者1人 当たり(千円)	6,305	対県平均	92.4	市町村民所得 (百万円)	111,190
------------------	---------	------------------	-------	------	------	-----------------	---------

【組織】

○二役 (R5. 3. 1)

市長	カハシ トオル 高橋 透	在任期間	1 期目
		任期	令和7年 4月25日
副市長	ニシホト コウジ 西久保 耕史		—

○職員

会計区分	職員数			増減数
	R4. 4. 1 (人口千人当たり)	R3. 4. 1	R4-R3	
普通会計	466 (9. 14)	471	△ 5	
公営企業等会計	175 (3. 43)	172	3	
計	641 (12. 58)	643	△ 2	

【産業構造】

産業区分	総生産額(百万円) (R2. 3. 31)	就業人口 (R2. 10. 1)
第1次	12,999 (8. 5%)	2,767 (11. 7%)
第2次	38,502 (25. 3%)	4,796 (20. 3%)
第3次	99,880 (65. 6%)	16,071 (68. 0%)
税・関税等	945 (0. 6%)	
計	152,326 (100. 0%)	23,634 (100. 0%)

【医療】

区分	施設数・人数	人口10万人当たり
病院数 ※1	55	108. 2
歯科診療所数 ※1	21	41. 3
医薬品販売業、薬局数 ※3	54	104. 1
病院病床数(床) ※1	765	1,504. 5
医師数 ※2	126	247. 8
歯科医師数 ※2	30	59. 0
薬剤師数 ※2	93	182. 9
看護師、准看護師数 ※2	1,096	2,155. 4
保健師数 ※2	34	66. 9

※1…R2. 10. 1 ※2…R2. 12. 31 ※3…R3. 3. 31

【社会保障】 (令和2年度1か月平均)

区分	
生活保護被保護世帯数(100世帯当たり)	451 (1. 70)
生活保護被保護実人員(人口千人当たり)	584 (11. 25)

【高齢者福祉施設】 (R4. 4. 1)

区分	施設数	定員
養護老人ホーム	3	150
特別養護老人ホーム	4	332
老人デイサービスセンター	41	—

【保育・教育】

区分	施設数	児童生徒数
保育所 ※1	9	618
幼稚園 ※1	0	0
認定こども園 ※1	12	1,033
小学校 ※2	15	2,506
中学校 ※2	10	1,350
高等学校 ※2	3	1,377

※1…R3. 4. 1 ※2…R3. 5. 1

○議会 (R5. 3. 1)

議長	ハマカ タケリ 濱中 武紀	議員	条约定数 19 人
		任期	令和5年 4月25日
副議長	マエダ サチオ 前田 幸雄	党派別 人員	自由民主党10、公明党2、日本共産党2、立憲民主党1、幸福実現党1、無所属1

○給与関係指標 (一般行政職)

ラスパイレース指数			平均給料月額(円)	平均年齢(歳)
R4. 4. 1	R3. 4. 1	R2. 4. 1	(R4. 4. 1)	(R4. 4. 1)
99. 7	99. 1	99. 1	340,800	44. 6

【農業・工業・商業】

項目	区分	
農業 (R2. 2. 1)	総農家数(戸)	1,324
	農業従事者数	1,945
	経営耕地総面積(ha)	1,930
製造業 (R2. 6. 1)	事業所数	86
	従業者数	3,010
	製造品出荷額等(百万円)	74,564
卸・小売業 (H28. 6. 1)	事業所数	604
	従業者数	3,194
	年間商品販売額(百万円)	76,760

【公共施設整備状況】

項目	区分		
道路 ※1	市町村道	実延長(km)	722. 1
		改良率(%)	61. 1
		舗装率(%)	93. 4
農林道 ※2	農道	延長(m)	12,256
	林道	延長(m)	81,001
都市公園等 ※2	市町村立	箇所数	59
		面積(m ²)	571,094
	市町村立以外	箇所数	0
公営住宅等 ※2		面積(m ²)	0
		戸数(戸)	1,747
廃棄物 処理施設 ※2	し尿	処理人口	7,694
		年間総収集量(kl)	6,055
	ごみ	処理人口	50,480
年間総収集量(t)		22,672	
水道 ※3		給水人口	49,447
		普及率(%)	96. 0
下水道 ※2		汚水処理人口	33,849
		普及率(%)	0. 7

※1…R3. 4. 1 ※2…R4. 3. 31 ※3…R3. 3. 31

【公共施設数】 (R3. 3. 31)

区分	施設数	区分	施設数
児童館	2	体育館	6
公会堂・市民会館	3	陸上競技場	1
公民館	7	野球場	4
図書館	4	プール	2
博物館	0	保健センター	2

【財政】

○決算収支の状況 (千円)

区分	令和3年度決算		令和2年度決算	
	決算額	構成比	決算額	構成比
歳入総額	38,285,538	100.0	37,247,196	100.0
自主財源	12,910,954	33.7	10,731,966	28.8
地方税	5,483,532	14.3	5,492,198	14.7
その他	7,427,422	19.4	5,239,768	14.1
依存財源	25,374,584	66.3	26,515,230	71.2
地方交付税	9,501,839	24.8	8,970,745	24.1
国・県支出金	10,780,642	28.2	13,084,209	35.1
地方債	3,245,419	8.5	2,860,950	7.7
その他	1,846,684	4.8	1,599,326	4.3
歳出総額	37,068,377	100.0	36,164,910	100.0
義務的経費	15,691,186	42.3	13,982,883	38.7
人件費	4,768,227	12.9	4,486,926	12.4
扶助費	8,071,194	21.8	6,621,261	18.3
公債費	2,851,765	7.7	2,874,696	7.9
投資的経費	4,297,043	11.6	3,831,104	10.6
普通建設事業	3,787,428	10.2	3,453,292	9.5
補助	1,452,459	3.9	899,383	2.5
単独	2,204,359	5.9	2,241,945	6.2
その他	130,610	0.4	311,964	0.9
災害復旧事業	509,615	1.4	377,812	1.0
その他の経費	17,080,148	46.1	18,350,923	50.7
物件費	5,657,239	15.3	4,840,615	13.4
繰出金	2,821,191	7.6	2,831,298	7.8
補助費等	4,081,234	11.0	8,461,973	23.4
その他	4,520,484	12.2	2,217,037	6.1
実質収支	1,004,050		533,016	
単年度収支	471,034		175,983	
実質単年度収支	1,389,808		280,843	

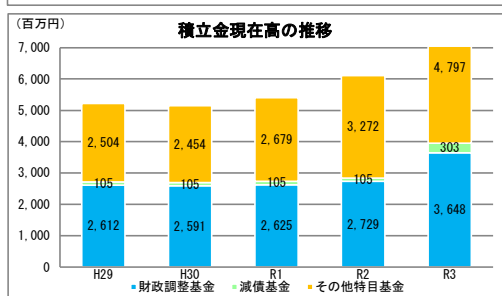
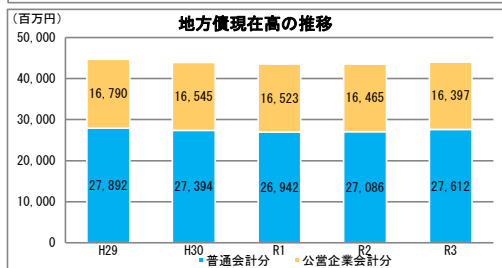
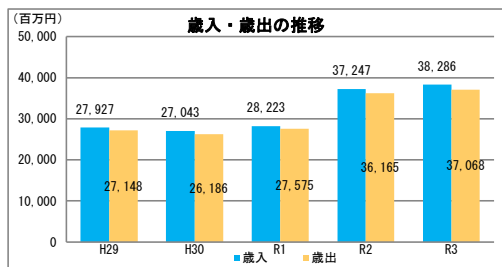
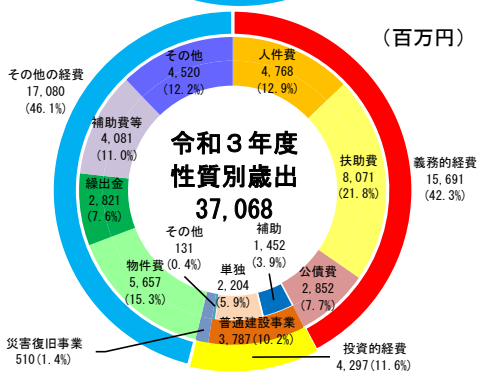
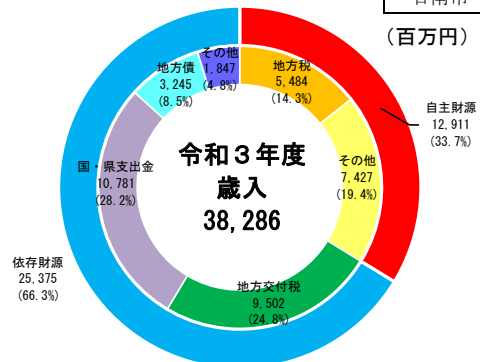
○主要指標等

区分	令和3年度決算	令和2年度決算
標準財政規模(千円)	15,819,025	15,356,190
財政力指数	0.401	0.413
経常収支比率(%)	89.3	92.4
自主財源比率(%)	33.7	28.8
健全化判断比率		
実質赤字比率	—	—
連結実質赤字比率	—	—
実質公債費比率	9.3	9.2
将来負担比率	53.2	70.2
地方債現在高(千円)	44,009,492 (278.2%)	43,551,814 (283.6%)
普通会計分	27,612,006 (174.5%)	27,086,387 (176.4%)
公営企業会計分	16,397,486 (103.7%)	16,465,427 (107.2%)
積立金現在高(千円)	8,748,102 (55.3%)	6,107,064 (39.8%)
財政調整基金	3,648,190 (23.1%)	2,729,416 (17.8%)
減債基金	302,795 (1.9%)	105,272 (0.7%)
その他特定目的基金	4,797,117 (30.3%)	3,272,376 (21.3%)

地方債現在高、積立金現在高の()は標準財政規模比

日南市

(百万円)



○公営企業の状況（令和3年度決算）

会計名	法適	法非適	総収益	総費用	純損益又は実質収支	（千円）	
						他会計繰入金	資金不足比率
日南市水道事業会計	○		1,109,834	1,043,501	66,333	111,106	-
日南市公共下水道事業会計	○		993,788	946,896	46,892	498,013	-
日南市特定環境保全公共下水道事業会計	○		168,187	165,287	2,900	89,300	-
日南市病院事業会計	○		1,430,697	1,494,871	△ 64,174	383,458	-
日南市簡易水道特別会計		○	3,165	2,588	1,246	2,179	-
日南市漁業集落排水特別会計		○	23,159	10,599	22,881	18,608	-
日南市公設合併処理浄化槽特別会計		○	52,778	40,658	16,547	20,650	-

法適用企業は純損益、法非適用企業は実質収支

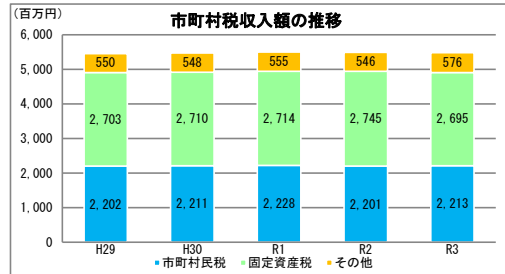
○ふるさと納税寄付金

区分	令和3年度	令和2年度
受入件数（件）	152,104	105,089
受入金額（千円）	3,264,583	1,876,876

【税】

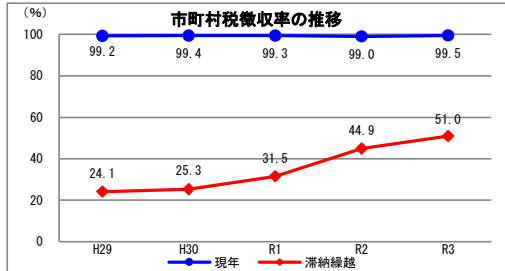
○税収の状況

区分	令和3年度		令和2年度		
	決算額	構成比	決算額	構成比	
市町村民税	個人	1,877,777	34.2	1,884,206	34.3
	法人	334,872	6.1	317,191	5.8
	小計	2,212,649	40.4	2,201,397	40.1
固定資産税	2,694,502	49.1	2,744,757	50.0	
その他	576,381	10.5	546,044	9.9	
合計	5,483,532	100.0	5,492,198	100.0	



○徴収率

区分	令和3年度	令和2年度	
市町村税	現年	99.5	99.0
	滞納繰越	51.0	44.9
	計	98.6	98.0
国民健康保険税	現年	96.6	96.6
	滞納繰越	28.8	34.1
	計	90.4	90.3



【主な長期計画】

計画	名称	策定年月	計画期間	見直し年月	備考
総合計画・長期計画	日南市重点戦略プラン	R2.3	R2～R6	R7.3	
中期財政計画	日南市中期財政計画	R2.3	R2～R6	R7.3	
地方版総合戦略	日南市まち・ひと・しごと創生総合政策	R2.3	R2～R6	R7.3	

【今後の主な事業等】

事業名	事業内容	事業予定年度
(仮称) 道の駅北郷整備事業	東九州自動車道「日南北郷IC」周辺に、道の駅を整備。令和5年度中に開業予定。	H30～R5
特定地域づくり事業協同組合支援事業	市内での労働力不足の解消と新たな人材を確保するため、マルチワークに係る労働者派遣業等を行う事業協同組合を設立。その組合に対し財政的、制度的支援を行う。	R4～R6
油津文化遺産振興事業	堀川運河周辺を中心とした歴史・文化の伝承、また油津地区の活性化のための事業を行う。	R4～R6
持続可能なまち・にちなん創生事業	持続可能なまちを目指して、若者を対象にSDGsワークショップや世界へ羽ばたく人材の育成等を目的に、日南クリエイティブアカデミー（キャリア教育）を行う。	R5～R6
にちなん住マイル応援事業	東九州自動車道（清武南IC～日南北郷IC）の開通にあわせて、市外からの移住を促進するために整備している「さくらヒルズ北郷」分譲地購入者に対して助成を行う。	R5～R6