


町の木： かしの木

町の花： コスモス

町の花木： -

町の鳥： -

	くにとみちょう		
	国 富 町		
市町村コード	453820	類似団体類型	IV-1 (町村)
所在地	〒 880 - 1192 東諸県郡国富町大字本庄4800 TEL 0985 - 75 - 3111 FAX 0985 - 75 - 7903		
HP	http://www.town.kunitomi.lg.jp/		
E-MAIL	info@town.kunitomi.lg.jp		
沿革			
大 8. 3. 31	本庄村が町となる		
昭31. 9. 30	本庄町、八代村が合併し国富町となる		
昭32. 3. 31	木脇村を廃し町に編入		

市町村のPR

情熱・創造・躍動みなぎる健康田園都市 iハートくにとみ
 本町のメイン観光スポットである法華嶽公園は、春は約1,000本の桜やしゃくなげが見頃を迎え、グラススキーやパターゴルフが楽しめるほか、夏はじゃぶんこ広場やキャンプ場も賑わいをみせます。また、本町は国指定史跡の本庄古墳群や重要文化財をはじめとする文化財も数多く、美しい自然と歴史が息づく人情豊かな町です。

○名所・旧跡

法華嶽公園・稲荷神社・諏訪神社・萬福寺・法華嶽薬師寺・不動の滝・榎木の池・本庄古墳群・本庄石仏・森永の化石群

○名物・特産品

きゅうり・ピーマン・せんぎり大根・富有柿・白玉まんじゅう・梅こかし(国土庁長官賞受賞)・竹炭・柿ジャム・陶芸品・まだか漬・どぶろく・冷や汁

○祭・行事

法華嶽薬師寺大祭(2月)・稲荷神社初午大祭(3月)・稲荷神社夏祭、ヨイマカフェスティバル(8月上旬)・町青年団盆踊り(8月中旬)・諏訪神社大祭(8月下旬)・ホッケストック(4月中旬)・総合町民祭(10月中旬)・真冬のたなばた(イルミネーション 11月中旬~1月中旬)

【概要】

○面積

総面積(k㎡) (R4. 10. 1)	林野面積(ha)		国有林面積		耕地面積(ha)		宅地面積(ha)		可住地面積(ha)	
	(R2. 2. 1)	構成比	(R2. 2. 1)	構成比	(R4. 7. 15)	構成比	(R4. 1. 1)	構成比	(R3. 3. 31)	構成比
130.63	7,709	59.0	4,271	55.4	2,480	19.0	622.6	4.8	5,327	40.8

構成比は、国有林面積は林野面積、それ以外は総面積に対するものであり、総面積は各項目の年次に合わせたもの。

○人口及び世帯数

(人、世帯)

	総数	男女別		年齢区分別			世帯数
		男	女	年少人口 (0~14歳)	生産年齢人口 (15~64歳)	高齢人口 (65歳以上)	
住基人口 (R4. 1. 1)	18,923 (100.0%)	8,955 (47.3%)	9,968 (52.7%)	2,156 (11.4%)	9,707 (51.3%)	7,060 (37.3%)	8,978
国勢調査人口 (R2. 10. 1)	18,398 (100.0%)	8,609 (46.8%)	9,789 (53.2%)	2,109 (11.5%)	9,422 (51.2%)	6,867 (37.3%)	7,494
国勢調査人口 (H27. 10. 1)	19,606 (100.0%)	9,100 (46.4%)	10,506 (53.6%)	2,261 (11.5%)	10,895 (55.6%)	6,444 (32.9%)	7,606

総数には年齢不詳者も含まれているため、年齢区分別人口の積み上げと一致しない場合がある。
年齢区分別人口の割合については、年齢3区分の積み上げを100として算出している。

(○地方版総合戦略に係る人口展望)

将来推計人口 (R42(2060))	8,815 (100.0%)	3,923 (44.5%)	4,892 (55.5%)	1,104 (12.5%)	3,890 (44.1%)	3,821 (43.3%)
対R2国調比	47.9%	45.6%	50.0%	52.3%	41.3%	55.6%

各地方公共団体による独自推計

○選挙人名簿登録者数

(人)

計	男	女
15,924 (100.0%)	7,447 (46.8%)	8,477 (53.2%)

(R5. 3. 1現在)

○選挙投票率

(%)

選挙名	計	男	女
第25回参議院議員通常選挙(選挙区)	56.96	57.87	56.16
第26回参議院議員通常選挙(選挙区)	51.74	52.27	51.26
令和4年12月25日執行 宮崎県知事選挙	59.76	58.47	60.89

○所得(令和元年度)

市町村内総生産 (百万円)	61,048	就業者1人 当たり(千円)	6,049	対県平均	88.7	市町村民所得 (百万円)	43,891
------------------	--------	------------------	-------	------	------	-----------------	--------

【組織】

○二役 (R5. 3. 1)

町長	カベツブ ナオミ	在任期間	2 期目
	中別府 尚文	任期	令和6年12月 2日
副町長	ヨヤマ ヒデキ 横山 秀樹		—

○職員

会計区分	職員数		増減数
	R4. 4. 1 (人口千人当たり)	R3. 4. 1 R4-R3	
普通会計	130 (6.87)	128	2
公営企業等会計	20 (1.06)	21	△ 1
計	150 (7.93)	149	1

【産業構造】

産業区分	総生産額(百万円) (R2. 3. 31)	就業人口 (R2. 10. 1)
第1次	3,955 (6.5%)	1,795 (18.8%)
第2次	23,336 (38.2%)	2,194 (23.0%)
第3次	33,294 (54.5%)	5,547 (58.2%)
税・関税等	463 (0.8%)	
計	61,048 (100.0%)	9,536 (100.0%)

【医療】

区分	施設数・人数	人口10万人当たり
病院数 ※1	15	81.5
歯科診療所数 ※1	5	27.2
医薬品販売業、薬局数 ※3	17	89.1
病院病床数(床) ※1	78	424.0
医師数 ※2	23	125.0
歯科医師数 ※2	9	48.9
薬剤師数 ※2	20	108.7
看護師、准看護師数 ※2	244	1,326.2
保健師数 ※2	14	76.1

※1…R2. 10. 1 ※2…R2. 12. 31 ※3…R3. 3. 31

【社会保障】 (令和2年度1か月平均)

区分	(参考)
生活保護被保護世帯数(100世帯当たり)	221 (—)
生活保護被保護実人員(人口千人当たり)	273 (—)

中央地域(国富町、綾町)の合計値を示している。

【高齢者福祉施設】 (R4. 4. 1)

区分	施設数	定員
養護老人ホーム	1	50
特別養護老人ホーム	1	72
老人デイサービスセンター	15	—

【保育・教育】

区分	施設数	児童生徒数
保育所 ※1	3	208
幼稚園 ※1	1	15
認定こども園 ※1	6	394
小学校 ※2	4	911
中学校 ※2	3	457
高等学校 ※2	1	284

※1…R3. 4. 1 ※2…R3. 5. 1

○議会 (R5. 3. 1)

議長	ワタベ シズオ	議員	条约定数 13 人
	渡辺 静男	任期	令和7年 5月 9日
副議長	ヨヤマ イチ	党派別 人員	公明党1、日本共産党1、無 所属11
	横山 逸男		

○給与関係指標(一般行政職)

ラスパイレース指数			平均給料月額(円)	平均年齢(歳)
R4. 4. 1	R3. 4. 1	R2. 4. 1	(R4. 4. 1)	(R4. 4. 1)
96.7	96.5	97.2	309,000	41.1

【農業・工業・商業】

項目	区分	
農業 (R2. 2. 1)	総農家数(戸)	1,083
	農業従事者数	1,671
	経営耕地総面積(ha)	1,719
製造業 (R2. 6. 1)	事業所数	33
	従業者数	1,811
	製造品出荷額等(百万円)	64,998
卸・小売業 (H28. 6. 1)	事業所数	175
	従業者数	1,021
	年間商品販売額(百万円)	23,898

【公共施設整備状況】

項目	区分		
道路 ※1	市町村道	実延長(km)	337.3
		改良率(%)	85.2
		舗装率(%)	98.5
農林道 ※2	農道	延長(m)	233,983
	林道	延長(m)	0
都市公園等 ※2	市町村立 以外	箇所数	1
		面積(m ²)	56,000
		箇所数	0
公営住宅等 ※2	戸数(戸)		575
		処理人口	5,171
廃棄物 処理施設 ※2	し尿	年間総収集量(kl)	3,056
		処理人口	18,819
	ごみ	年間総収集量(t)	8,058
水道 ※3		給水人口	18,681
		普及率(%)	98.1
下水道 ※2		汚水処理人口	12,625
		普及率(%)	0.7

※1…R3. 4. 1 ※2…R4. 3. 31 ※3…R3. 3. 31

【公共施設数】 (R3. 3. 31)

区分	施設数	区分	施設数
児童館	3	体育館	10
公会堂・市民会館	1	陸上競技場	1
公民館	0	野球場	2
図書館	1	プール	0
博物館	0	保健センター	1

【財政】

○決算収支の状況

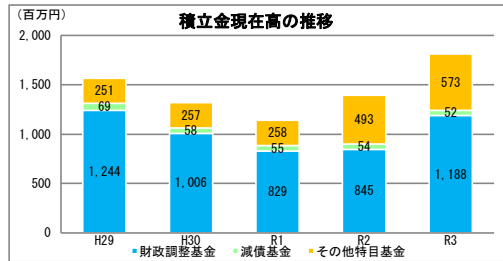
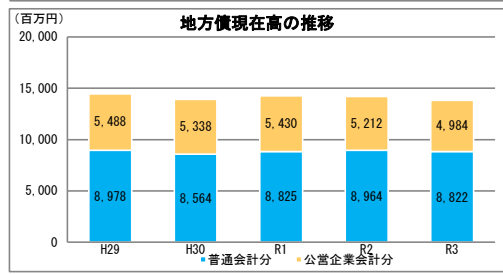
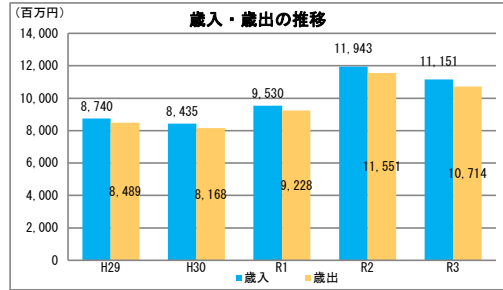
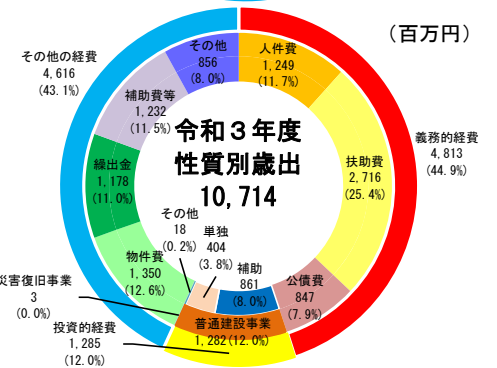
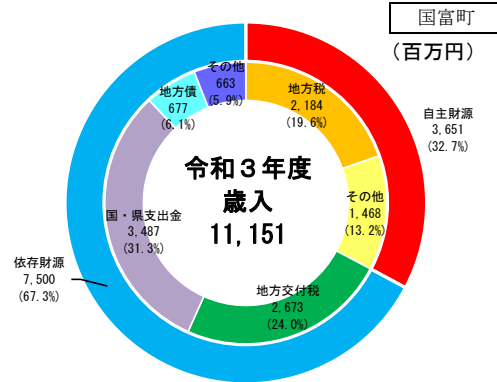
(千円)

区分	令和3年度決算		令和2年度決算	
	決算額	構成比	決算額	構成比
歳入総額	11,151,481	100.0	11,943,235	100.0
自主財源	3,651,372	32.7	3,382,778	28.3
地方税	2,183,745	19.6	2,181,604	18.3
その他	1,467,627	13.2	1,201,174	10.1
依存財源	7,500,109	67.3	8,560,457	71.7
地方交付税	2,673,121	24.0	2,411,284	20.2
国・県支出金	3,486,863	31.3	4,692,416	39.3
地方債	676,976	6.1	864,738	7.2
その他	663,149	5.9	592,019	5.0
歳出総額	10,714,135	100.0	11,551,483	100.0
義務的経費	4,812,708	44.9	4,024,400	34.8
人件費	1,249,085	11.7	1,209,862	10.5
扶助費	2,716,350	25.4	2,052,876	17.8
公債費	847,273	7.9	761,662	6.6
投資的経費	1,285,475	12.0	1,298,143	11.2
普通建設事業	1,282,220	12.0	1,282,578	11.1
補助	860,533	8.0	834,006	7.2
単独	403,627	3.8	419,956	3.6
その他	18,060	0.2	28,616	0.2
災害復旧事業	3,255	0.0	15,565	0.1
その他の経費	4,615,952	43.1	6,228,940	53.9
物件費	1,350,178	12.6	1,480,156	12.8
繰出金	1,177,734	11.0	1,126,509	9.8
補助費等	1,232,472	11.5	2,961,002	25.6
その他	855,568	8.0	661,273	5.7
実質収支	422,488		366,216	
単年度収支	56,274		77,772	
実質単年度収支	215,525		△ 50,946	

○主要指標等

区分	令和3年度決算	令和2年度決算
標準財政規模(千円)	5,530,669	5,247,797
財政力指数	0.493	0.509
経常収支比率(%)	87.7	89.0
自主財源比率(%)	32.7	28.3
健全化判断比率		
実質赤字比率	—	—
連結実質赤字比率	—	—
実質公債費比率	9.6	9.7
将来負担比率	78.1	90.7
地方債現在高(千円)	13,806,091 (249.6%)	14,176,212 (270.1%)
普通会計分	8,821,818 (159.5%)	8,964,102 (170.8%)
公営企業会計分	4,984,273 (90.1%)	5,212,110 (99.3%)
積立金現在高(千円)	1,813,899 (32.8%)	1,392,450 (26.5%)
財政調整基金	1,188,437 (21.5%)	845,186 (16.1%)
減債基金	52,224 (0.9%)	53,846 (1.0%)
その他特定目的基金	573,238 (10.4%)	493,418 (9.4%)

地方債現在高、積立金現在高の()は標準財政規模比



○公営企業の状況（令和3年度決算）

会計名	法適		総収益	総費用	純損益又は実質収支	他会計繰入金	資金不足比率
	法適	法非適					
水道事業会計	○		421,705	354,400	67,305	14,248	-
公共下水道事業特別会計		○	273,980	166,322	6,578	212,547	-

法適用企業は純損益、法非適用企業は実質収支

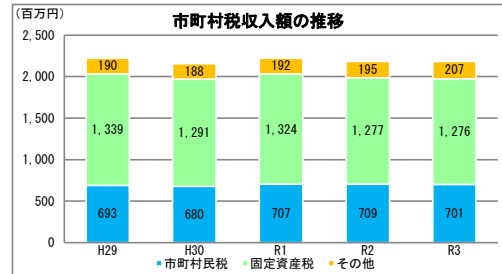
○ふるさと納税寄付金

区分	令和3年度	令和2年度
受入件数（件）	13,674	7,822
受入金額（千円）	405,432	279,332

【税】

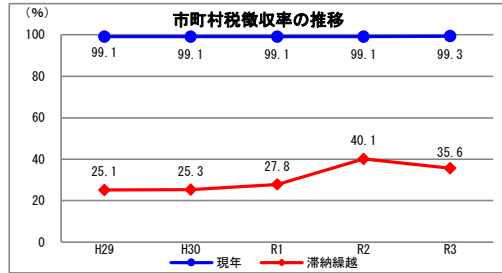
○税収の状況

区分	令和3年度		令和2年度		
	決算額	構成比	決算額	構成比	
市町村民税	個人	608,166	27.8	606,151	27.8
	法人	92,855	4.3	102,963	4.7
	小計	701,021	32.1	709,114	32.5
固定資産税	1,275,701	58.4	1,277,387	58.6	
その他	207,023	9.5	195,103	8.9	
合計	2,183,745	100.0	2,181,604	100.0	



○徴収率

区分	令和3年度		令和2年度	
	現年	滞納繰越	現年	滞納繰越
市町村税	現年	99.3	99.1	99.1
	滞納繰越	35.6	40.1	40.1
	計	97.7	97.4	97.4
国民健康保険税	現年	94.9	94.8	94.8
	滞納繰越	28.9	32.6	32.6
	計	84.9	84.3	84.3



【主な長期計画】

計画	名称	策定年月	計画期間	見直し年月	備考
総合計画・長期計画	第6次国富町総合計画	R4.3	R3～R12	-	
中期財政計画	-				
地方版総合戦略	国富町まち・ひと・しごと創生総合戦略	R2.3	R2～R6	-	

【今後の主な事業等】

事業名	事業内容	事業予定年度
公共施設等適正管理推進事業	個別施設計画に基づき、道路舗装の長寿命化や舗装の維持修繕費のライフサイクルコスト削減を目指す。	R4～R8
道路メンテナンス事業	橋梁長寿命化計画に基づき、橋梁補修の詳細設計や補修補強を実施し、適正な橋梁管理を目指す。	～R13