


町の木：梅

町の花：ルピナス

町の花木：-

町の鳥：ウグイス

	しんとみちょう		
	新 富 町		
市町村コード	454028	類似団体類型	IV-2 (町村)
所在地	〒 889 - 1493 児湯郡新富町大字上富田7491 TEL 0983 - 32 - 0196 FAX 0983 - 33 - 4862		
HP	http://www.town.shintomi.lg.jp		
E-MAIL	hisyo-kouho@town.shintomi.lg.jp		
沿革			
昭34. 3. 31	富田村、新田村が合併し新富町となる		
昭54. 6. 1	町の木、町の花制定		
昭60. 1. 1	町民憲章制定		

市町村のPR

野菜と温泉の町

新富町には、国指定の天然記念物である座論梅、芝桜、湖水ヶ池のハス、樹齢推定500～600年といわれる春日の大イチョウなど、四季を通して見どころがたくさんあります。また、九州では珍しいラジウムとヨウ素がたっぷり含まれた温泉サン・ルピナスは、憩いの場として多くの町民に親しまれています。

○名所・旧跡

湯之宮座論梅・神武天皇湯浴跡・新田原古墳群・湖水ヶ池・春日の大イチョウ・新田原展望広場・ユニリーバスタジアム新富

○名物・特産品

洋蘭・湖水ヶ池のレンコン・鶏卵・ピーマン・トマト・キュウリ・メロン・ズッキーニ・小麦・お茶・十割そば・ちりめん・うなぎ・ライチ・マンゴー・とりめし

○祭・行事

新田神社夏祭り (7月)・富田八幡神社夏祭り (7月)・一ツ瀬川花火大会 (11月)・大相撲合宿 (12月)・新田原基地エアフェスタ (12月)・こゆ朝市 (毎月第3日曜日)・座論梅梅まつり (2月)・古墳祭 (11月)・元禄坊主踊り・しんとみレガッタ (7月)・ハスの花まつり (7月)・新田神楽 (2月)

【概要】

○面積

総面積(km ²) (R4.10.1)	林野面積(ha)				耕地面積(ha)		宅地面積(ha)		可住地面積(ha)	
	(R2.2.1)	構成比	国有林面積 (R2.2.1)		(R4.7.15)	構成比	(R4.1.1)	構成比	(R3.3.31)	構成比
			構成比	面積						
61.48	1,226	19.9	54	4.4	2,150	34.9	585.1	9.5	4,921	80.0

構成比は、国有林面積は林野面積、それ以外は総面積に対するものであり、総面積は各項目の年次に合わせたもの。

○人口及び世帯数

(人、世帯)

	総数	男女別		年齢区分別			世帯数
		男	女	年少人口 (0～14歳)	生産年齢人口 (15～64歳)	高齢人口 (65歳以上)	
住基人口 (R4.1.1)	17,048 (100.0%)	8,372 (49.1%)	8,676 (50.9%)	2,227 (13.1%)	9,446 (55.4%)	5,375 (31.5%)	7,941
国勢調査人口 (R2.10.1)	16,564 (100.0%)	8,096 (48.9%)	8,468 (51.1%)	2,212 (13.4%)	9,097 (54.9%)	5,255 (31.7%)	6,430
国勢調査人口 (H27.10.1)	17,373 (100.0%)	8,550 (49.2%)	8,823 (50.8%)	2,485 (14.3%)	10,054 (58.0%)	4,783 (27.6%)	6,376

総数には年齢不詳者も含まれているため、年齢区分別人口の積み上げと一致しない場合がある。
年齢区分別人口の割合については、年齢3区分の積み上げを100として算出している。

(○地方版総合戦略に係る人口展望)

将来推計人口 (R42(2060))	18,092 (100.0%)	16,564 (52.6%)	14,906 (47.4%)	13,116 (38.2%)	11,369 (33.1%)	9,835 (28.7%)
対R2国調比	109.2%	204.6%	176.0%	592.9%	125.0%	187.2%

各地方公共団体による独自推計

○選挙人名簿登録者数

(人)

計	男	女
14,117 (100.0%)	6,905 (48.9%)	7,212 (51.1%)

(R5.3.1現在)

○選挙投票率

(%)

選挙名	計	男	女
第49回衆議院議員総選挙 (小選挙区)	58.37	58.60	58.14
第26回参議院議員通常選挙 (選挙区)	53.69	54.20	53.20
令和4年12月25日執行 宮崎県知事選挙	63.35	61.51	65.11

○所得(令和元年度)

市町村内生産 (百万円)	62,782	就業者1人 当たり(千円)	7,245	対県平均 106.2	市町村民所得 (百万円)	43,084
-----------------	--------	------------------	-------	---------------	-----------------	--------

【組織】

○二役 (R5. 3. 1)

町長	コジマ ソウジ 小嶋 崇嗣	在任期間 任期	2 期目 令和8年3月18日
	テグチ トシヒコ 出口 敏彦	—	

○職員

会計区分	職員数		R4-R3	増減数
	R4. 4. 1	(人口千人当たり)		
普通会計	149	(8.74)	146	3
公営企業等会計	25	(1.47)	24	1
計	174	(10.21)	170	4

【産業構造】

産業区分	総生産額(百万円) (R2. 3. 31)	就業人口 (R2. 10. 1)
第1次	8,572 (13.7%)	1,636 (18.2%)
第2次	9,171 (14.6%)	1,842 (20.5%)
第3次	44,672 (71.2%)	5,501 (61.3%)
税・関税等	366 (0.6%)	
計	62,782 (100.0%)	8,979 (100.0%)

【医療】

区分	施設数・人数	人口10万人当たり
病院数 ※1	12	72.4
歯科診療所数 ※1	4	24.1
医薬品販売業、薬局数 ※3	10	58.1
病院病床数(床) ※1	10	60.4
医師数 ※2	9	54.3
歯科医師数 ※2	6	36.2
薬剤師数 ※2	16	96.6
看護師、准看護師数 ※2	106	639.9
保健師数 ※2	14	84.5

※1…R2. 10. 1 ※2…R2. 12. 31 ※3…R3. 3. 31

【社会保障】(令和2年度1か月平均)

区分	(参考)
生活保護被保護世帯数(100世帯当たり)	633 (—)
生活保護被保護実人員(人口千人当たり)	822 (—)

児湯地域(高鍋町、新富町、西米良村、木城町、川南町、都農町)の合計値を示している。

【高齢者福祉施設】(R4. 4. 1)

区分	施設数	定員
養護老人ホーム	0	0
特別養護老人ホーム	2	84
老人デイサービスセンター	8	—

【保育・教育】

区分	施設数	児童生徒数
保育所 ※1	10	501
幼稚園 ※1	1	63
認定こども園 ※1	0	34
小学校 ※2	3	1,003
中学校 ※2	3	463
高等学校 ※2	—	—

※1…R3. 4. 1 ※2…R3. 5. 1

○議会 (R5. 3. 1)

議長	カトモ シゲキ 永友 繁喜	議員 任期	条例定数 12 人 令和5年 4月30日
副議長	テグチ キンユウロウ 出口 喜重郎	党派別 人員	公明党 1、日本共産党 1、 無所属 10

○給与関係指標(一般行政職)

ラスパイレース指数			平均給料月額(円)	平均年齢(歳)
R4. 4. 1	R3. 4. 1	R2. 4. 1	(R4. 4. 1)	(R4. 4. 1)
97.0	97.0	97.3	295,800	39.2

【農業・工業・商業】

項目	区分	
農業 (R2. 2. 1)	総農家数(戸)	720
	農業従事者数	1,318
	経営耕地総面積(ha)	1,796
製造業 (R2. 6. 1)	事業所数	21
	従業者数	1,081
	製造品出荷額等(百万円)	17,051
卸・小売業 (H28. 6. 1)	事業所数	148
	従業者数	769
	年間商品販売額(百万円)	21,632

【公共施設整備状況】

項目	区分		
道路 ※1	市町村道	実延長(km)	243.3
		改良率(%)	69.5
		舗装率(%)	93.8
農林道 ※2	農道	延長(m)	18,458
	林道	延長(m)	0
都市公園等 ※2	市町村立	箇所数	16
		面積(m ²)	179,164
	市町村立以外	箇所数	0
公営住宅等 ※2	戸数(戸)	面積(m ²)	0
		戸数(戸)	500
		処理人口	2,779
廃棄物 処理施設 ※2	し尿	年間総収集量(kl)	2,318
		処理人口	16,941
	ごみ	年間総収集量(t)	4,612
水道 ※3		給水人口	16,897
		普及率(%)	98.7
下水道 ※2		汚水処理人口	11,878
		普及率(%)	0.7

※1…R3. 4. 1 ※2…R4. 3. 31 ※3…R3. 3. 31

【公共施設数】(R4. 3. 31)

区分	施設数	区分	施設数
児童館	0	体育館	3
公会堂・市民会館	1	陸上競技場	0
公民館	3	野球場	3
図書館	0	プール	1
博物館	0	保健センター	1

【財政】

○決算収支の状況 (千円)

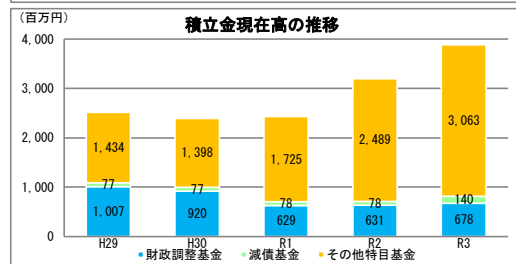
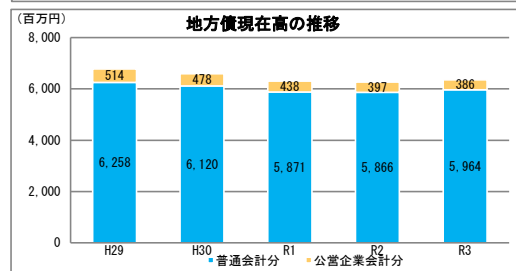
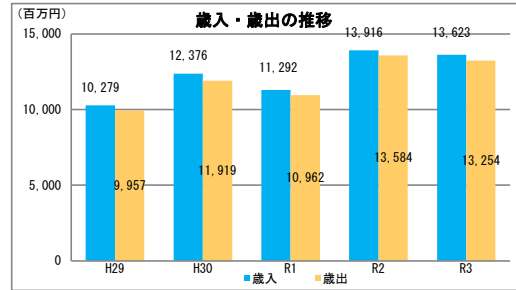
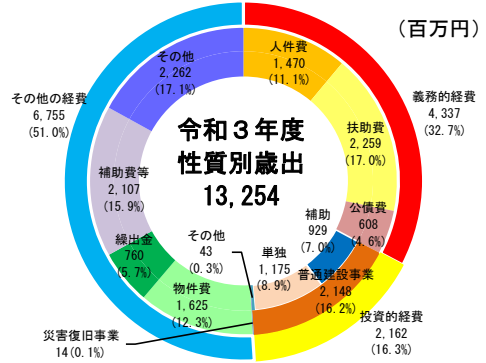
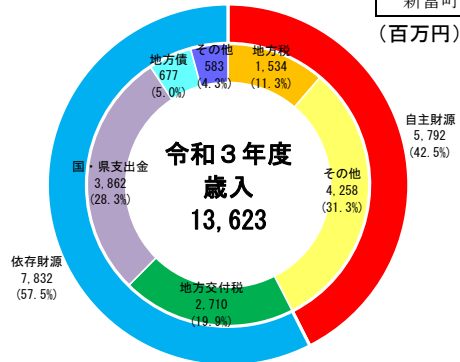
区分	令和3年度決算		令和2年度決算	
	決算額	構成比	決算額	構成比
歳入総額	13,623,335	100.0	13,915,688	100.0
自主財源	5,791,700	42.5	5,589,453	40.2
地方税	1,533,978	11.3	1,530,706	11.0
その他	4,257,722	31.3	4,058,747	29.2
依存財源	7,831,635	57.5	8,326,235	59.8
地方交付税	2,709,641	19.9	2,061,496	14.8
国・県支出金	3,861,871	28.3	5,222,286	37.5
地方債	676,760	5.0	540,815	3.9
その他	583,363	4.3	501,638	3.6
歳出総額	13,254,475	100.0	13,583,878	100.0
義務的経費	4,337,384	32.7	3,763,752	27.7
人件費	1,470,390	11.1	1,341,593	9.9
扶助費	2,259,012	17.0	1,842,441	13.6
公債費	607,982	4.6	579,718	4.3
投資的経費	2,162,049	16.3	1,682,663	12.4
普通建設事業	2,147,838	16.2	1,671,810	12.3
補助	929,195	7.0	852,883	6.3
単独	1,175,333	8.9	777,427	5.7
その他	43,310	0.3	41,500	0.3
災害復旧事業	14,211	0.1	10,853	0.1
その他の経費	6,755,042	51.0	8,137,463	59.9
物件費	1,625,282	12.3	1,301,375	9.6
繰出金	760,367	5.7	798,049	5.9
補助費等	2,107,061	15.9	3,890,993	28.6
その他	2,262,332	17.1	2,147,046	15.8
実質収支	280,742		235,109	
単年度収支	45,633		△ 23,740	
実質単年度収支	91,970		△ 21,158	

○主要指標等

区分	令和3年度決算	令和2年度決算
標準財政規模(千円)	4,343,449	4,090,369
財政力指数	0.458	0.469
経常収支比率(%)	85.4	94.4
自主財源比率(%)	42.5	40.2
健全化判断比率		
実質赤字比率	—	—
連結実質赤字比率	—	—
実質公債費比率	7.7	8.4
将来負担比率	—	6.9
地方債現在高(千円)	6,349,776 (146.2%)	6,263,510 (153.1%)
普通会計分	5,963,910 (137.3%)	5,866,114 (143.4%)
公営企業会計分	385,866 (8.9%)	397,396 (9.7%)
積立金現在高(千円)	3,881,204 (89.4%)	3,197,648 (78.2%)
財政調整基金	677,567 (15.6%)	631,230 (15.4%)
減債基金	140,167 (3.2%)	77,832 (1.9%)
その他特定目的基金	3,063,470 (70.5%)	2,488,586 (60.8%)

地方債現在高、積立金現在高の()は標準財政規模比

新富町
(百万円)



○公営企業の状況（令和3年度決算）

会計名	法適		総収益	総費用	純損益又は実質収支	他会計繰入金	資金不足比率
	法適	法非適					
新富町水道事業	○		293,317	247,423	45,894	16,850	-

法適用企業は純損益、法非適企業は実質収支

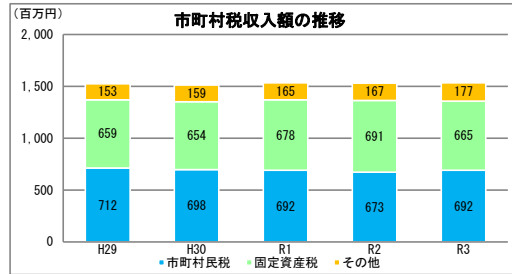
○ふるさと納税寄付金

区分	令和3年度	令和2年度
受入件数（件）	55,270	65,338
受入金額（千円）	1,477,560	1,452,241

【税】

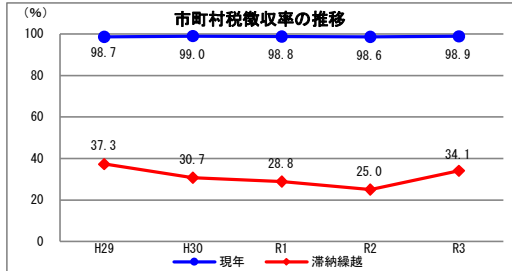
○税収の状況

区分	令和3年度		令和2年度		
	決算額	構成比	決算額	構成比	
市町村民税	個人	623,059	40.6	621,649	40.6
	法人	69,433	4.5	51,376	3.4
	小計	692,492	45.1	673,025	44.0
固定資産税	664,872	43.3	691,099	45.1	
その他	176,614	11.5	166,582	10.9	
合計	1,533,978	100.0	1,530,706	100.0	



○徴収率

区分	令和3年度		令和2年度	
	現年	滞納繰越	現年	滞納繰越
市町村民税	現年	98.9	98.6	98.6
	滞納繰越	34.1	25.0	25.0
	計	96.8	96.5	96.5
国民健康保険税	現年	96.1	96.8	96.8
	滞納繰越	30.7	27.4	27.4
	計	90.1	89.7	89.7



【主な長期計画】

計画	名称	策定年月	計画期間	見直し年月	備考
総合計画・長期計画	第6次新富町長期総合計画	R4.3	R4～R13	R13.3	
中期財政計画	平成28年度財政計画	H29.3	H28～R7	R8.3	
地方版総合戦略	第2期新富町まち・ひと・しごと創生総合戦略	R2.3	R2～R6	R6.3	

【今後の主な事業等】

事業名	事業内容	事業予定年度
日向新富駅バリアフリー化事業	日向新富駅ホームのバリアフリー化	R4～R7
富田小学校空調機更新事業	富田小学校の老朽化した空調機の更新。	R4～R5
直売所建設事業	直売所の建設	R4～R6
スマートインターチェンジ新設事業	スマートインターチェンジの整備	R3～R8