

町の木： いちょう

町の花： 尾鈴寒らん

町の花木： -

町の鳥： めじろ

		つ の ち ょ う	
		都 農 町	
市町村コード	454061	類似団体類型	Ⅱ-0 (町村)
所在地	〒 889 - 1201 児湯郡都農町大字川北4874-2		
	TEL 0983 - 25 - 1039		
	FAX 0983 - 25 - 1029		
HP	https://www.town.tsuno.lg.jp/		
E-MAIL	zaisei@town.tsuno.lg.jp		
沿革			
大 9. 8. 1 都農村が町となる			

市町村のPR

山と滝とくだものまち

都農町は宮崎県のほぼ中央に位置し、西に秀麗尾鈴山を仰ぎ、東に雄大な日向灘を臨む自然豊かな町です。尾鈴山は、春は新緑にしゃくなげが咲き乱れ、夏はキャンプや滝めぐりが楽しめます。また、地元産ぶどう100%で作られている都農ワインは国内外で高い評価を得ており、多くのリーダーに愛される特産品となっています。

〇名所・旧跡

道の駅つの・都農ワイナリー・一之宮都農神社・尾鈴県立自然公園・矢研の滝・不動公園・旧藩都農牧駒込込場跡・国指定重要文化財「赤木家住宅」

〇名物・特産品

ワイン・ぶどう・なし・トマト・メロン・みかん・みやざき金ふぐ(シロサバフグ)・宮崎牛・キウイ

〇祭・行事

・都農尾鈴マラソン大会(2月11日)・不動公園花まつり(3月下旬)・尾鈴山開き登山(4月下旬)・尾鈴滝めぐり(7月中旬)・一之宮都農神社夏祭(8月1, 2日)・町民花火大会(8月中旬)・都農ワインハーベストフェスティバル(10月下旬)・旧車の祭典(11月中旬)・都農町産業祭り(11月下旬)・尾鈴もみじ狩り(11月下旬)・一之宮都農神社冬祭(12月4, 5日)

【概要】

〇面積

総面積(k㎡) (R4. 10. 1)	林野面積(ha) (R2. 2. 1)		耕地面積(ha) (R4. 7. 15)		宅地面積(ha) (R4. 1. 1)		可住地面積(ha) (R3. 3. 31)			
	構成比	国有林面積 (R2. 2. 1) 構成比	構成比	構成比	構成比	構成比	構成比			
102. 11	6, 854	67. 1	4, 920	71. 8	1, 400	13. 7	427. 8	4. 2	3, 851	37. 7

構成比は、国有林面積は林野面積、それ以外は総面積に対するものであり、総面積は各項目の年次に合わせたもの。

〇人口及び世帯数

(人、世帯)

区分	総数	男女別		年齢区分別			世帯数
		男	女	年少人口 (0~14歳)	生産年齢人口 (15~64歳)	高齢人口 (65歳以上)	
住基人口 (R4. 1. 1)	10, 333 (100. 0%)	4, 910 (47. 5%)	5, 423 (52. 5%)	1, 266 (12. 3%)	5, 014 (48. 5%)	4, 053 (39. 2%)	4, 764
国勢調査人口 (R2. 10. 1)	9, 906 (100. 0%)	4, 677 (47. 2%)	5, 229 (52. 8%)	1, 246 (12. 6%)	4, 819 (48. 6%)	3, 841 (38. 8%)	3, 960
国勢調査人口 (H27. 10. 1)	10, 391 (100. 0%)	4, 877 (46. 9%)	5, 514 (53. 1%)	1, 338 (12. 9%)	5, 445 (52. 4%)	3, 607 (34. 7%)	3, 940

総数には年齢不詳者も含まれているため、年齢区分別人口の積み上げと一致しない場合がある。
年齢区分別人口の割合については、年齢3区分の積み上げを100として算出している。

(〇地方版総合戦略に係る人口展望)

将来推計人口 (R42(2060))	6, 497 (100. 0%)	3, 156 (48. 6%)	3, 341 (51. 4%)	975 (15. 6%)	3, 058 (48. 9%)	2, 216 (35. 5%)
対R2国調比	65. 6%	67. 5%	63. 9%	78. 3%	63. 5%	57. 7%

各地方公共団体による独自推計

〇選挙人名簿登録者数

(人)

計	男	女
8, 648 (100. 0%)	4, 114 (47. 6%)	4, 534 (52. 4%)

(R5. 3. 1現在)

〇選挙投票率

(%)

選挙名	計	男	女
第49回衆議院議員総選挙(小選挙区)	59. 76	59. 47	60. 02
第26回参議院議員通常選挙(選挙区)	54. 50	53. 69	55. 24
令和4年12月25日執行 宮崎県知事選挙	64. 94	62. 52	67. 15

〇所得(令和元年度)

市町村内生産 (百万円)	23, 399	就業者1人 当たり(千円)	4, 895	対県平均 71. 8	市町村民所得 (百万円)	22, 066
-----------------	---------	------------------	--------	---------------	-----------------	---------

【組織】

○二役 (R5. 3. 1)

町長	カノ マサカズ 河野 正和	在任期間 任期	4 期目 令和5年 9月26日
	ハナブサ ヨシフサ 花房 洋一郎	—	

○職員

会計区分	職員数		増減数
	R4. 4. 1 (人口千人当たり)	R3. 4. 1	
普通会計	134 (12.97)	132	2
公営企業等会計	60 (5.81)	63	△ 3
計	194 (18.77)	195	△ 1

【産業構造】

産業区分	総生産額(百万円) (R2. 3. 31)	就業人口 (R2. 10. 1)
第1次	4,152 (17.7%)	1,343 (26.6%)
第2次	4,843 (20.7%)	1,120 (22.2%)
第3次	14,255 (60.9%)	2,577 (51.1%)
税・関税等	149 (0.6%)	
計	23,399 (100.0%)	5,040 (100.0%)

【医療】

区分	施設数・人数	人口10万人当たり
病院数 ※1	6	60.6
歯科診療所数 ※1	4	40.4
医薬品販売業、薬局数 ※3	6	57.4
病院病床数(床) ※1	61	615.8
医師数 ※2	11	111.0
歯科医師数 ※2	4	40.4
薬剤師数 ※2	11	111.0
看護師、准看護師数 ※2	78	787.4
保健師数 ※2	9	90.9

※1…R2. 10. 1 ※2…R2. 12. 31 ※3…R3. 3. 31

【社会保障】 (令和2年度1か月平均)

区分	(参考)
生活保護被保護世帯数(100世帯当たり)	633 (—)
生活保護被保護実人員(人口千人当たり)	822 (—)

児湯地域(高鍋町、新富町、西米良村、木城町、川南町、都農町)の合計値を示している。

【高齢者福祉施設】 (R4. 4. 1)

区分	施設数	定員
養護老人ホーム	1	50
特別養護老人ホーム	1	50
老人デイサービスセンター	5	—

【保育・教育】

区分	施設数	児童生徒数
保育所 ※1	5	335
幼稚園 ※1	0	1
認定こども園 ※1	1	79
小学校 ※2	4	546
中学校 ※2	1	228
高等学校 ※2	—	—

※1…R3. 4. 1 ※2…R3. 5. 1

○議会 (R5. 3. 1)

議長	イヤマ ショウイチ 稲山 勝一	議員 任期	条约定数 10 人 令和5年 4月30日
	ミツ 隆之 三輪 隆之	党派別 人員	無所属 ⁹

○給与関係指標(一般行政職)

ラスパイレース指数			平均給料月額(円)	平均年齢(歳)
R4. 4. 1	R3. 4. 1	R2. 4. 1	(R4. 4. 1)	(R4. 4. 1)
95.3	94.9	95.3	308,800	42.5

【農業・工業・商業】

項目	区分	
農業 (R2. 2. 1)	総農家数(戸)	588
	農業従事者数	1,110
	経営耕地総面積(ha)	844
製造業 (R2. 6. 1)	事業所数	14
	従業者数	535
	製造品出荷額等(百万円)	X
卸・小売業 (H28. 6. 1)	事業所数	79
	従業者数	474
	年間商品販売額(百万円)	19,763

【公共施設整備状況】

項目	区分		
道路 ※1	市町村道	実延長(km)	336.1
		改良率(%)	74.6
		舗装率(%)	79.9
農林道 ※2	農道	延長(m)	11,820
	林道	延長(m)	0
都市公園等 ※2	市町村立 以外	箇所数	10
		面積(m ²)	165,100
		箇所数	0
公営住宅等 ※2	戸数(戸)	415	
		処理人口	1,794
		年間総収集量(kl)	1,443
廃棄物 処理施設 ※2	ごみ	処理人口	10,256
		年間総収集量(t)	2,232
水道 ※3		給水人口	9,743
		普及率(%)	98.5
下水道 ※2		汚水処理人口	5,869
		普及率(%)	0.6

※1…R3. 4. 1 ※2…R4. 3. 31 ※3…R3. 3. 31

【公共施設数】 (R4. 3. 31)

区分	施設数	区分	施設数
児童館	1	体育館	2
公会堂・市民会館	1	陸上競技場	1
公民館	1	野球場	3
図書館	1	プール	0
博物館	0	保健センター	1

【財政】

○決算収支の状況

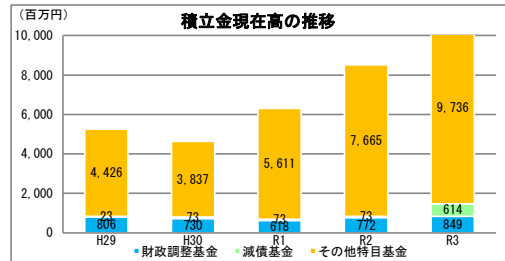
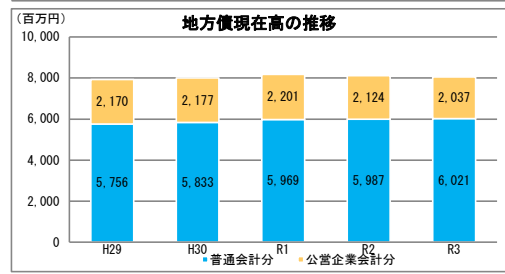
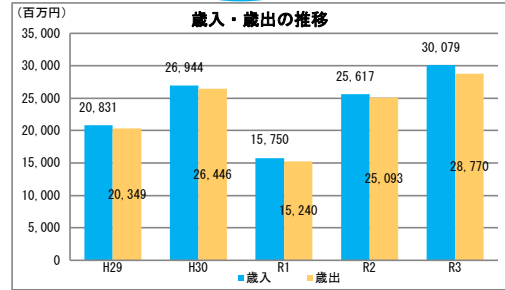
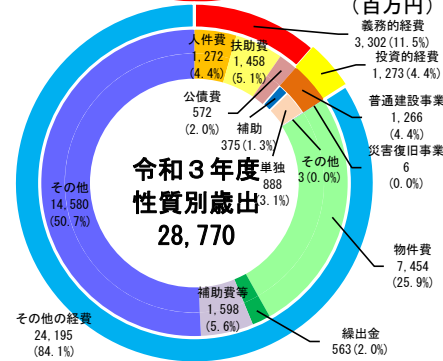
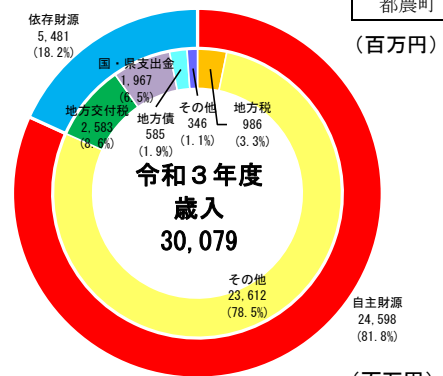
(千円)

区分	令和3年度決算		令和2年度決算	
	決算額	構成比	決算額	構成比
歳入総額	30,079,217	100.0	25,616,861	100.0
自主財源	24,598,246	81.8	19,278,729	75.3
地方税	986,470	3.3	966,431	3.8
その他	23,611,776	78.5	18,312,298	71.5
依存財源	5,480,971	18.2	6,338,132	24.7
地方交付税	2,583,015	8.6	2,542,363	9.9
国・県支出金	1,966,959	6.5	2,919,056	11.4
地方債	585,137	1.9	563,980	2.2
その他	345,860	1.1	312,733	1.2
歳出総額	28,769,888	100.0	25,093,032	100.0
義務的経費	3,302,166	11.5	2,969,170	11.8
人件費	1,272,148	4.4	1,179,091	4.7
扶助費	1,457,539	5.1	1,217,527	4.9
公債費	572,479	2.0	572,552	2.3
投資的経費	1,272,767	4.4	1,446,821	5.8
普通建設事業	1,266,358	4.4	1,406,906	5.6
補助	375,456	1.3	242,917	1.0
単独	887,902	3.1	1,160,989	4.6
その他	3,000	0.0	3,000	0.0
災害復旧事業	6,409	0.0	39,915	0.2
その他の経費	24,194,955	84.1	20,677,041	82.4
物件費	7,454,262	25.9	6,094,364	24.3
繰出金	562,574	2.0	548,703	2.2
補助費等	1,597,751	5.6	2,498,325	10.0
その他	14,580,368	50.7	11,535,649	46.0
実質収支	496,116		279,403	
単年度収支	216,713		8,505	
実質単年度収支	153,327		26,663	

○主要指標等

区分	令和3年度決算	令和2年度決算
標準財政規模(千円)	3,923,370	3,646,618
財政力指数	0.313	0.322
経常収支比率(%)	82.6	87.4
自主財源比率(%)	81.8	75.3
健全化判断比率		
実質赤字比率	—	—
連結実質赤字比率	—	—
実質公債費比率	8.3	9.3
将来負担比率	—	—
地方債現在高(千円)	8,058,480 (205.4%)	8,111,768 (222.4%)
普通会計分	6,021,019 (153.5%)	5,987,290 (164.2%)
公営企業会計分	2,037,461 (51.9%)	2,124,478 (58.3%)
積立金現在高(千円)	11,199,006 (285.4%)	8,509,872 (233.4%)
財政調整基金	848,851 (21.6%)	772,237 (21.2%)
減債基金	613,935 (15.6%)	72,845 (2.0%)
その他特定目的基金	9,736,220 (248.2%)	7,664,790 (210.2%)

地方債現在高、積立金現在高の()は標準財政規模比



○公営企業の状況（令和3年度決算）

会計名	法適	法非適	総収益	総費用	純損益又は実質収支	他会計繰入金	資金不足比率
国民健康保険病院事業会計	○		1,091,000	1,081,327	9,673	364,472	-
水道事業会計	○		229,944	196,665	33,279	28,108	-

法適用企業は純損益、法非適企業は実質収支

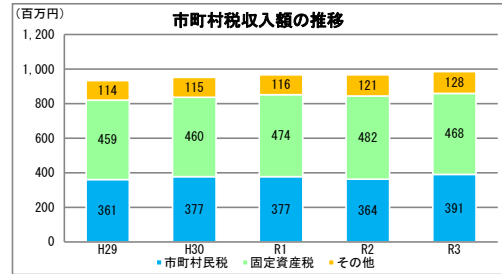
○ふるさと納税寄付金

区分	令和3年度	令和2年度
受入件数（件）	562,727	416,028
受入金額（千円）	10,945,146	8,268,490

【税】

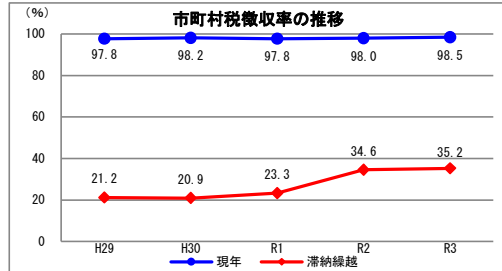
○税収の状況

区分	令和3年度		令和2年度		
	決算額	構成比	決算額	構成比	
市町村民税	個人	332,311	33.7	324,424	33.6
	法人	58,439	5.9	39,196	4.1
	小計	390,750	39.6	363,620	37.6
固定資産税	467,876	47.4	482,197	49.9	
その他	127,844	13.0	120,614	12.5	
合計	986,470	100.0	966,431	100.0	



○徴収率

区分	令和3年度	令和2年度	
市町村税	現年	98.5	98.0
	滞納繰越	35.2	34.6
	計	94.9	93.9
国民健康保険税	現年	96.9	96.6
	滞納繰越	32.4	30.4
	計	88.7	87.4



【主な長期計画】

計画	名称	策定年月	計画期間	見直し年月	備考
総合計画・長期計画	第6次都農町長期総合計画	H29.3	H29～R8	R4.4	
中期財政計画	—				
地方版総合戦略	都農町人口ビジョン及びまち・ひと・しごと創生総合戦略	R2.7	R2～R6	—	

【今後の主な事業等】

事業名	事業内容	事業予定年度
デジタル・フレンドリー事業	「デジタル・フレンドリー事業」において配布したタブレットを利用し、町民の誰もが日常の暮らしでデジタルを身近に感じてもらい、双方向型ポータルサイトに理解を深めてもらうために、町民のデジタル活用をサポートする事業。	R5
水産物加工場建設事業	町内漁業関係者等の所得向上と雇用拡大の実現のため、町内水産物の流通基盤確立を促進し、生産性及び効率性の向上を図る。市場価値の低い魚介類等の加工品開発を行い付加価値を上げるため、水産物加工場を整備する。	R5