


村の木：山椒

村の花：シャクナゲ

村の花木：-

村の鳥：ヤマドリ

		しいばそん	
		椎葉村	
市町村コード	454303	類似団体類型	1-0 (町村)
所在地	〒 883 - 1601 東臼杵郡椎葉村大字下福良1762-1		
	TEL 0982 - 67 - 3111		
	FAX 0982 - 67 - 2825		
HP	http://www.vill.shiiba.miyazaki.jp/		
E-MAIL	shiibaweb@vill.shiiba.miyazaki.jp		
沿革			
明22. 5. 1 村制施行			
昭24. 4. 1 西臼杵郡より東臼杵郡に編入			

市町村のPR

夢・生きがい・幸せ かて〜りの里・椎葉

椎葉村では、子ども達が夢を持ち、青壮年が充実感や生きがいを持って暮らすことができ、高齢者がこの村に住んでよかったと椎葉村に住む幸福感を実感できるような、生涯を通じて村民がいきいきと生活できる村を目指します。「かて〜り」とは、椎葉村に古くから伝わる相互扶助の精神に基づく、コミュニティ維持のための大切な仕組みです。

〇名所・旧跡

鶴宮屋敷・八村杉・大久保のヒノキ・上椎葉ダム・日向椎葉湖・女神像公園・椎葉民俗芸能博物館・十根川地区伝統的建造物群保存地区・霧立越・椎葉厳島神社・十根川神社・松尾大イチョウ・大イチョウ展望台・仙人の棚田・扇山・仲塔溪谷・尾前溪谷・交流拠点施設Katerie (かてりえ)

〇名物・特産品

焼畑そば・山菜料理・川魚料理・菜豆腐・シイタケ・木材・トルコキキョウ・ランタンキュラス・ハウレンソウ・ミニトマト・夏秋イチゴ・椎葉牛・蜂蜜(椎葉の秘蜜)・柚子こしょう・姫伝説・やきもち・鶴宮味噌・キャビア・ねむらせ豆腐・水・あくまき・バターサンド

〇祭・行事

上椎葉釣り大会(4月)・扇山山開き(5月上旬)・しいば花火大会(8月)・尾向溪谷まつり(8月)・小崎夏まつり(8月)・松尾夏まつり(8月)・焼畑(8月)・矢立高原まつり(8月)・竹灯籠まつり(9月)・ひえつき節日本一大会(9月)・椎葉平家まつり(11月第2土〜日曜)・ダム観光放流(11月)・椎葉神楽(11月〜12月)

【概要】

〇面積

総面積(k㎡) (R4. 10. 1)	林野面積(ha)		耕地面積(ha)		宅地面積(ha)		可住地面積(ha)	
	(R2. 2. 1)	構成比	(R4. 7. 15)	構成比	(R4. 1. 1)	構成比	(R3. 3. 31)	構成比
537.29	50,541	94.1	326	0.6	59.2	0.1	2,244	4.2

構成比は、国有林面積は林野面積、それ以外は総面積に対するものであり、総面積は各項目の年次に合わせたもの。

〇人口及び世帯数

(人、世帯)

区分	総数	男女別		年齢区分別			世帯数
		男	女	年少人口 (0~14歳)	生産年齢人口 (15~64歳)	高齢人口 (65歳以上)	
住基人口 (R4. 1. 1)	2,637 (100.0%)	1,346 (51.0%)	1,291 (49.0%)	274 (10.4%)	1,169 (44.4%)	1,188 (45.2%)	1,196
国勢調査人口 (R2. 10. 1)	2,503 (100.0%)	1,268 (50.7%)	1,235 (49.3%)	298 (11.9%)	1,063 (42.5%)	1,142 (45.6%)	1,057
国勢調査人口 (H27. 10. 1)	2,808 (100.0%)	1,414 (50.4%)	1,394 (49.6%)	341 (12.1%)	1,307 (46.5%)	1,160 (41.3%)	1,128

総数には年齢不詳者も含まれているため、年齢区分別人口の積み上げと一致しない場合がある。
年齢区分別人口の割合については、年齢3区分の積み上げを100として算出している。

(〇地方版総合戦略に係る人口展望)

将来推計人口 (R42(2060))	1,282 (100.0%)	683 (53.3%)	599 (46.7%)	306 (23.9%)	592 (46.2%)	384 (30.0%)
対R2国調比	51.2%	53.9%	48.5%	102.7%	55.7%	33.6%

各地方公共団体による独自推計

〇選挙人名簿登録者数 (人)

計	男	女
2,245 (100.0%)	1,144 (51.0%)	1,101 (49.0%)

(R5. 3. 1現在)

〇選挙投票率 (%)

選挙名	計	男	女
第49回衆議院議員総選挙(小選挙区)	78.09	79.51	76.62
第26回参議院議員通常選挙(選挙区)	72.79	74.87	70.63
令和4年12月25日執行 宮崎県知事選挙	77.85	79.32	76.32

〇所得(令和元年度)

市町村内総生産 (百万円)	11,400	就業者1人 当たり(千円)	7,431	対県平均	108.9	市町村民所得 (百万円)	6,544
------------------	--------	------------------	-------	------	-------	-----------------	-------

【組織】

○二役 (R5. 3. 1)

村長	クロキ ヤスカ 黒木 保隆	在任期間	2 期目
		任期	令和7年 7月 5日
副村長	シハ カズヒロ 椎葉 和博		—

○職員

会計区分	職員数		増減数
	R4. 4. 1 (人口千人当たり)	R3. 4. 1	
普通会計	90 (34. 13)	90	0
公営企業等会計	43 (16. 31)	43	0
計	133 (50. 44)	133	0

【産業構造】

産業区分	総生産額(百万円) (R2. 3. 31)	就業人口 (R2. 10. 1)
第1次	1, 264 (11. 1%)	438 (33. 1%)
第2次	3, 743 (32. 8%)	245 (18. 5%)
第3次	6, 310 (55. 3%)	639 (48. 3%)
税・関税等	83 (0. 7%)	
計	11, 400 (100. 0%)	1, 322 (100. 0%)

【医療】

区分	施設数・人数	人口10万人当たり
病院数 ※1	3	119. 9
歯科診療所数 ※1	1	40. 0
医薬品販売業、薬局数 ※3	1	37. 1
病院病床数(床) ※1	30	1, 198. 6
医師数 ※2	3	119. 9
歯科医師数 ※2	1	40. 0
薬剤師数 ※2	—	—
看護師、准看護師数 ※2	35	1, 398. 3
保健師数 ※2	4	159. 8

※1…R2. 10. 1 ※2…R2. 12. 31 ※3…R3. 3. 31

【社会保障】 (令和2年度1か月平均)

区分	(参考)
生活保護被保護世帯数(100世帯当たり)	251 (—)
生活保護被保護実人員(人口千人当たり)	287 (—)

北部地域(門川町、諸塚村、椎葉村、美郷町)の合計値を示している。

【高齢者福祉施設】 (R4. 4. 1)

区分	施設数	定員
養護老人ホーム	0	0
特別養護老人ホーム	1	60
老人デイサービスセンター	1	—

【保育・教育】

区分	施設数	児童生徒数
保育所 ※1	4	70
幼稚園 ※1	0	0
認定こども園 ※1	0	0
小学校 ※2	5	122
中学校 ※2	1	51
高等学校 ※2	—	—

※1…R3. 4. 1 ※2…R3. 5. 1

○議会 (R5. 3. 1)

議長	カミラ セイ 岡村 正司	議員	条约定数 10 人
		任期	令和5年 4月30日
副議長	ナシ シゲミ 那須 重美	党派別 人員	無所属10

○給与関係指標(一般行政職)

ラスパイレース指数			平均給料月額(円)	平均年齢(歳)
R4. 4. 1	R3. 4. 1	R2. 4. 1	(R4. 4. 1)	(R4. 4. 1)
94. 5	92. 3	92. 4	295, 600	40. 3

【農業・工業・商業】

項目	区分	
農業 (R2. 2. 1)	総農家数(戸)	382
	農業従事者数	490
	経営耕地総面積(ha)	99
製造業 (R2. 6. 1)	事業所数	4
	従業者数	36
	製造品出荷額等(百万円)	X
卸・小売業 (H28. 6. 1)	事業所数	30
	従業者数	91
	年間商品販売額(百万円)	1, 520

【公共施設整備状況】

項目	区分		
道路 ※1	市町村道	実延長(km)	502. 9
		改良率(%)	2. 7
		舗装率(%)	57. 1
農林道 ※2	農道	延長(m)	4, 135
	林道	延長(m)	234, 469
都市公園等 ※2	市町村立 以外	箇所数	0
		面積(m ²)	0
		面積(m ²)	0
公営住宅等 ※2	戸数(戸)		135
		処理人口	198
廃棄物 処理施設 ※2	し尿	年間総収集量(kl)	246
		処理人口	2, 581
	ごみ	年間総収集量(t)	375
水道 ※3		給水人口	729
		普及率(%)	30. 0
下水道 ※2		汚水処理人口	2, 314
		普及率(%)	0. 9

※1…R3. 4. 1 ※2…R4. 3. 31 ※3…R3. 3. 31

【公共施設数】 (R4. 3. 31)

区分	施設数	区分	施設数
児童館	3	体育館	5
公会堂・市民会館	0	陸上競技場	0
公民館	0	野球場	1
図書館	1	プール	0
博物館	1	保健センター	1

【財政】

○決算収支の状況

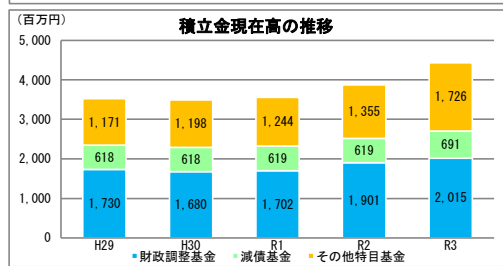
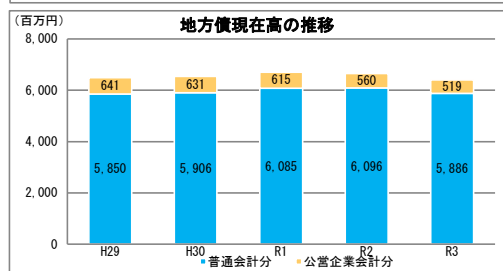
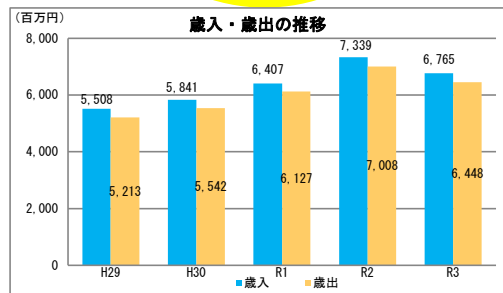
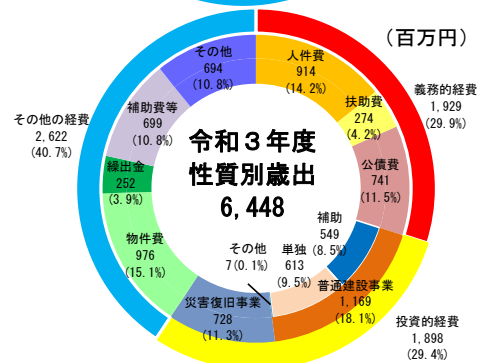
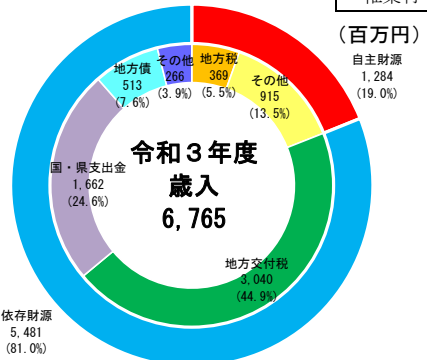
(千円)

区分	令和3年度決算		令和2年度決算	
	決算額	構成比	決算額	構成比
歳入総額	6,765,389	100.0	7,339,250	100.0
自主財源	1,284,437	19.0	1,217,778	16.6
地方税	369,019	5.5	374,191	5.1
その他	915,418	13.5	843,587	11.5
依存財源	5,480,952	81.0	6,121,472	83.4
地方交付税	3,040,247	44.9	2,898,684	39.5
国・県支出金	1,662,164	24.6	2,223,496	30.3
地方債	512,980	7.6	741,071	10.1
その他	265,561	3.9	258,221	3.5
歳出総額	6,448,266	100.0	7,007,523	100.0
義務的経費	1,928,716	29.9	1,847,907	26.4
人件費	914,048	14.2	874,643	12.5
扶助費	273,984	4.2	217,942	3.1
公債費	740,684	11.5	755,322	10.8
投資的経費	1,897,710	29.4	2,556,876	36.5
普通建設事業	1,169,288	18.1	1,739,536	24.8
補助	549,499	8.5	1,119,776	16.0
単独	612,727	9.5	612,260	8.7
その他	7,062	0.1	7,500	0.1
災害復旧事業	728,422	11.3	817,340	11.7
その他の経費	2,621,840	40.7	2,602,740	37.1
物件費	976,304	15.1	955,115	13.6
繰出金	252,347	3.9	241,775	3.5
補助費等	698,782	10.8	970,494	13.8
その他	694,407	10.8	435,356	6.2
実質収支	162,845		163,998	
単年度収支	△ 1,153		2,475	
実質単年度収支	29,077		120,850	

○主要指標等

区分	令和3年度決算	令和2年度決算
標準財政規模(千円)	3,159,952	2,995,815
財政力指数	0.168	0.167
経常収支比率(%)	78.9	83.0
自主財源比率(%)	19.0	16.6
健全化判断比率		
実質赤字比率	—	—
連結実質赤字比率	—	—
実質公債費比率	10.7	11.4
将来負担比率	—	—
地方債現在高(千円)	6,405,568 (202.7%)	6,655,682 (222.2%)
普通会計分	5,886,140 (186.3%)	6,095,652 (203.5%)
公営企業会計分	519,428 (16.4%)	560,030 (18.7%)
積立金現在高(千円)	4,431,807 (140.2%)	3,875,071 (129.3%)
財政調整基金	2,014,539 (63.8%)	1,901,309 (63.5%)
減債基金	691,249 (21.9%)	618,900 (20.7%)
その他特定目的基金	1,726,019 (54.6%)	1,354,862 (45.2%)

地方債現在高、積立金現在高の()は標準財政規模比



○公営企業の状況（令和3年度決算）

会計名	法適	法非適	総収益	総費用	純損益又は実質収支	他会計繰入金	資金不足比率
国民健康保険病院事業	○		510,212	503,264	6,948	159,832	-
簡易水道事業		○	69,052	39,107	866	68,104	-
電気事業		○	127,716	77,749	771	0	-

法適用企業は純損益、法非適企業は実質収支

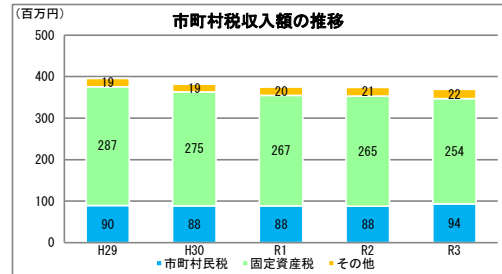
○ふるさと納税寄付金

区分	令和3年度	令和2年度
受入件数（件）	7,747	6,350
受入金額（千円）	296,691	235,278

【税】

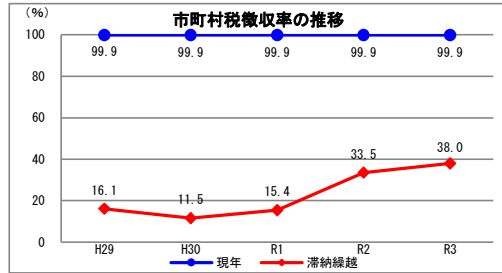
○税収の状況

区分	令和3年度		令和2年度	
	決算額	構成比	決算額	構成比
市町村民税	個人	78,476 21.3	77,899 20.8	
	法人	15,167 4.1	10,086 2.7	
	小計	93,643 25.4	87,985 23.5	
固定資産税	253,601 68.7	265,224 70.9		
その他	21,775 5.9	20,982 5.6		
合計	369,019 100.0	374,191 100.0		



○徴収率

区分	令和3年度	令和2年度
市町村税	現年	99.9
	滞納繰越	38.0
	計	99.7
国民健康保険税	現年	98.9
	滞納繰越	28.2
	計	95.6



【主な長期計画】

計画	名称	策定年月	計画期間	見直し年月	備考
総合計画・長期計画	第6次椎葉村長期総合計画	R3.3	10ヶ年	R12	
中期財政計画	椎葉村中期財政見通し	R1.10	6ヶ年	毎年	
地方版総合戦略	椎葉村まち・ひと・しごと総合戦略	R2.3	5ヶ年	R7	実施計画のみ毎年度ローリング

【今後の主な事業等】

事業名	事業内容	事業予定年度
村道改良舗装事業	生活道として利用される村道の利便性や安全性を向上させる為の改良や舗装事業	R2～R6
林道開設舗装改良事業	生活道としてだけでなく林産物の効率的な搬出や森林機能を高めるための林道整備事業	R2～R6
小規模水道施設整備事業	水道施設が未整備で、制度事業の対象とならない小規模な集落での施設設備事業	R2～R6