

町の木：モッコク

町の花：ウメ

町の花木：-

町の鳥：メジロ

	みさとちょう		
	美郷町		
市町村コード	454311	類似団体類型	I-0(町村)
所在地	〒 883 - 1101 東臼杵郡美郷町西郷田代1  TEL 0982 - 66 - 3601 FAX 0982 - 66 - 3137		
HP	https://www.town.miyazaki-misato.lg.jp		
E-MAIL	info@town.miyazaki-misato.lg.jp		
沿革			
平18. 1. 1 南郷村、西郷村、北郷村が合併し美郷町となる			

市町村のPR

『DRIVE TO MISATO』

美郷町には、美郷三大祭りと呼ばれる伝統ある祭りや個性ある伝統文化、豊かな自然や美味しい食べ物などが沢山あり、車窓からの景色もアクティビティに感じられます。また、地区別定住戦略事業（ちくせん）により、24行政区が定住促進等に取り組み、地域行事や世代間交流により地区同士との繋がりを感じられるまちを目指します。

〇名所・旧跡

西の正倉院・百済の館・神門神社・恋人の丘・南郷温泉「山霧」・国際うなぎLABO・鬼神野溶岩溪谷・おせりの滝・おせりの滝民話伝承館・石峠レクリランド・中小屋天文台・スカイロジ銀河村・板ヶ原オートキャンプ場・舟方轟・宇納間地蔵尊・葉桜ふれあい公園・御田祭の里ふれあい広場・坂本の桜並木・水清谷ふるさとキャンプ場

〇名物・特産品

米・茶・紅茶・栗・南高梅・ゆず・完熟きんかん・梨・ミニトマト・きゅうり・スイートピー・ほおずき・しきみ・椎茸・原木マイタケ・宇納間備長炭・牛・鶏・豚

〇祭・行事

百済の里春祭り（5月）・御田祭・日向田植え唄全国大会（7月）・うなま地蔵夏祭り・百済の里いたごころ祭り（8月）・ウェイトボード九州大会（9月）・葉桜歌碑まつり（11月）・美郷ふるさと産業文化祭（11月）・ひえちぎり唄全国大会（12月）・師走祭り・きんかん祭り（1月）・長野薬師尊相撲大会・宇納間地蔵尊大祭・ロードレースin百済の里・水清谷梅祭り（2月）・「西の正倉院みさと文学賞」贈賞式（3月）

【概要】

〇面積

総面積(k㎡) (R4. 10. 1)	林野面積(ha) (R2. 2. 1)		耕地面積(ha) (R4. 7. 15)		宅地面積(ha) (R4. 1. 1)		可住地面積(ha) (R3. 3. 31)			
	構成比	国有林面積 (R2. 2. 1) 構成比	構成比	構成比	構成比	構成比	構成比			
448.84	39,562	88.1	1,039	2.6	1,110	2.5	199.1	0.4	3,510	7.8

構成比は、国有林面積は林野面積、それ以外は総面積に対するものであり、総面積は各項目の年次に合わせたもの。

〇人口及び世帯数

区分	総数	男女別		年齢区分別			世帯数
		男	女	年少人口 (0~14歳)	生産年齢人口 (15~64歳)	高齢人口 (65歳以上)	
住基人口 (R4. 1. 1)	4,994 (100.0%)	2,437 (48.8%)	2,557 (51.2%)	422 (8.5%)	1,994 (40.1%)	2,561 (51.5%)	2,510
国勢調査人口 (R2. 10. 1)	4,826 (100.0%)	2,337 (48.4%)	2,489 (51.6%)	422 (8.7%)	1,915 (39.7%)	2,489 (51.6%)	2,137
国勢調査人口 (H27. 10. 1)	5,480 (100.0%)	2,637 (48.1%)	2,843 (51.9%)	491 (9.0%)	2,361 (43.1%)	2,628 (48.0%)	2,332

総数には年齢不詳者も含まれているため、年齢区分別人口の積み上げと一致しない場合がある。  
年齢区分別人口の割合については、年齢3区分の積み上げを100として算出している。

（〇地方版総合戦略に係る人口展望）

将来推計人口 (R42(2060))	1,246 (100.0%)	553 (44.4%)	693 (55.6%)	76 (6.1%)	410 (32.9%)	761 (61.0%)
対R2国調比	25.8%	23.7%	27.8%	18.0%	21.4%	30.6%

各地方公共団体による独自推計

〇選挙人名簿登録者数

計	男	女
4,329 (100.0%)	2,096 (48.4%)	2,233 (51.6%)

(R5. 3. 1現在)

〇選挙投票率

選挙名	計	男	女
第49回衆議院議員総選挙（小選挙区）	74.89	76.08	73.77
第26回参議院議員通常選挙（選挙区）	72.25	73.31	71.27
令和4年12月25日執行 宮崎県知事選挙	76.92	77.27	76.59

〇所得(令和元年度)

市町村内総生産 (百万円)	14,136	就業者1人 当たり(千円)	5,420	対県平均	79.5	市町村民所得 (百万円)	11,155
------------------	--------	------------------	-------	------	------	-----------------	--------

## 【組織】

## ○二役 (R5. 3. 1)

町長	カカ ヒデトシ	在任期間	2 期目
	田中 秀俊	任期	令和8年 2月11日
副町長	フジモト シゲル		—
	藤本 茂		

## ○職員

会計区分	職員数		増減数	
	R4. 4. 1 (人口千人当たり)	R3. 4. 1	R4-R3	
普通会計	118 (23. 63)	121	△	3
公営企業等会計	49 (9. 81)	47		2
計	167 (33. 44)	168	△	1

## 【産業構造】

産業区分	総生産額(百万円) (R2. 3. 31)	就業人口 (R2. 10. 1)
第1次	2,605 (18. 4%)	956 (38. 2%)
第2次	1,766 (12. 5%)	365 (14. 6%)
第3次	9,670 (68. 4%)	1,180 (47. 2%)
税・関税等	96 (0. 7%)	
計	14,136 (100. 0%)	2,501 (100. 0%)

## 【医療】

区分	施設数・人数	人口10万人当たり
病院数 ※1	7	145. 0
歯科診療所数 ※1	2	41. 4
医薬品販売業、薬局数 ※3	4	78. 1
病院病床数(床) ※1	38	787. 4
医師数 ※2	7	145. 0
歯科医師数 ※2	2	41. 4
薬剤師数 ※2	5	103. 6
看護師、准看護師数 ※2	55	1,139. 7
保健師数 ※2	10	207. 2

※1…R2. 10. 1 ※2…R2. 12. 31 ※3…R3. 3. 31

## 【社会保障】 (令和2年度1か月平均)

区分	(参考)
生活保護被保護世帯数(100世帯当たり)	251 (—)
生活保護被保護実人員(人口千人当たり)	287 (—)

北部地域(門川町、諸塚村、椎葉村、美郷町)の合計値を示している。

## 【高齢者福祉施設】 (R4. 4. 1)

区分	施設数	定員
養護老人ホーム	1	50
特別養護老人ホーム	3	152
老人デイサービスセンター	3	—

## 【保育・教育】

区分	施設数	児童生徒数
保育所 ※1	3	70
幼稚園 ※1	3	46
認定こども園 ※1	0	2
小学校 ※2	1	59
中学校 ※2	1	32
義務教育学校 ※2	2	179
高等学校 ※2	—	—

※1…R3. 4. 1 ※2…R3. 5. 1

## ○議会 (R5. 3. 1)

議長	ヤマモト フミオ	議員	条約定数 11 人
	山本 文男	任期	令和8年 2月11日
副議長	カワムラ ヨシヒコ	党派別 人員	無所属10 日本共産党1
	川村 嘉彦		

## ○給与関係指標(一般行政職)

ラスパイレース指数			平均給料月額(円)	平均年齢(歳)
R4. 4. 1	R3. 4. 1	R2. 4. 1	(R4. 4. 1)	(R4. 4. 1)
95. 8	96. 7	96. 3	312, 100	42. 2

## 【農業・工業・商業】

項目	区分	
農業	総農家数(戸)	891
	農業従事者数	1,237
	(R2. 2. 1) 経営耕地総面積(ha)	628
製造業	事業所数	6
	従業者数	67
	(R2. 6. 1) 製造品出荷額等(百万円)	648
卸・小売業	事業所数	64
	従業者数	217
	(H28. 6. 1) 年間商品販売額(百万円)	2,672

## 【公共施設整備状況】

項目	区分		
道路 ※1	市町村道	実延長(km)	540. 1
		改良率(%)	35. 2
		舗装率(%)	62. 6
農林道 ※2	農道	延長(m)	113,281
	林道	延長(m)	427,831
都市公園等 ※2	市町村立	箇所数	0
		面積(m <sup>2</sup> )	0
	市町村立以外	箇所数	0
		面積(m <sup>2</sup> )	0
公営住宅等 ※2		戸数(戸)	256
廃棄物処理施設 ※2	し尿	処理人口	137
		年間総収集量(k1)	215
	ごみ	処理人口	4,922
年間総収集量(t)		1,336	
水道 ※3		給水人口	4,458
		普及率(%)	87. 9
下水道 ※2		汚水処理人口	4,743
		普及率(%)	1. 0

※1…R3. 4. 1 ※2…R4. 3. 31 ※3…R3. 3. 31

## 【公共施設数】 (R4. 3. 31)

区分	施設数	区分	施設数
児童館	0	体育館	14
公会堂・市民会館	1	陸上競技場	3
公民館	2	野球場	1
図書館	3	プール	0
博物館	0	保健センター	2

【財政】

○決算収支の状況

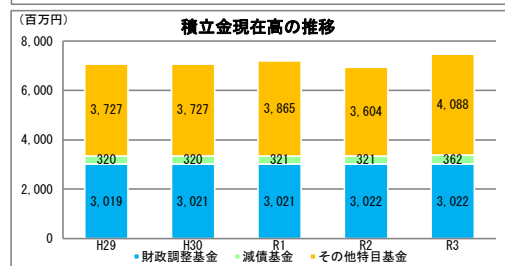
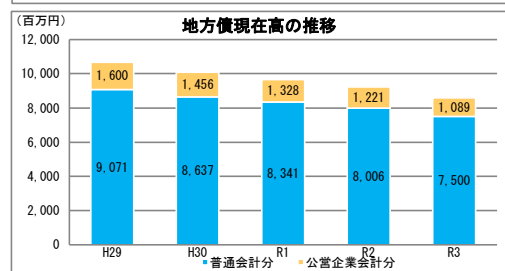
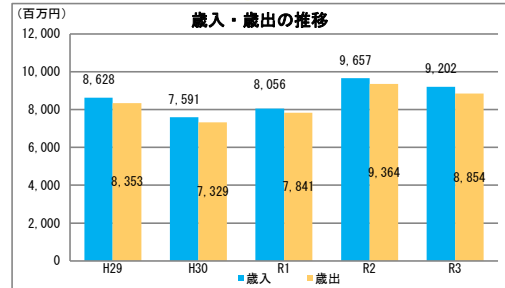
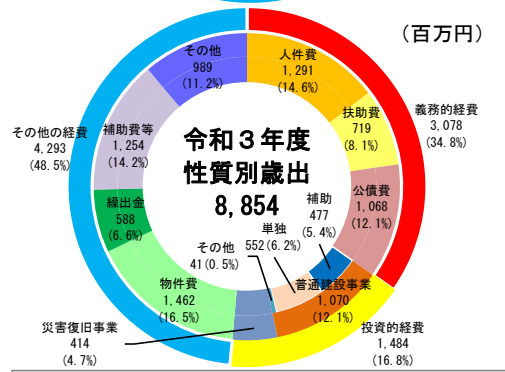
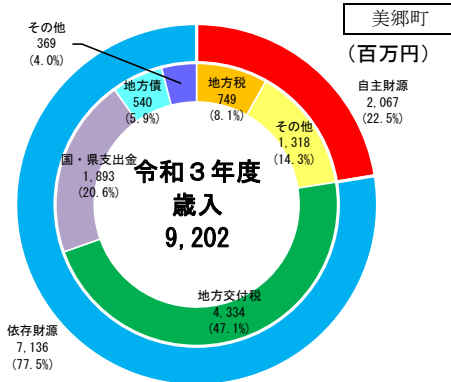
(千円)

区分	令和3年度決算		令和2年度決算	
	決算額	構成比	決算額	構成比
歳入総額	9,202,469	100.0	9,657,283	100.0
自主財源	2,066,564	22.5	2,298,336	23.8
地方税	748,589	8.1	765,914	7.9
その他	1,317,975	14.3	1,532,422	15.9
依存財源	7,135,905	77.5	7,358,947	76.2
地方交付税	4,333,731	47.1	4,114,578	42.6
国・県支出金	1,893,314	20.6	2,180,443	22.6
地方債	540,351	5.9	711,283	7.4
その他	368,509	4.0	352,643	3.7
歳出総額	8,854,369	100.0	9,363,926	100.0
義務的経費	3,077,551	34.8	2,893,398	30.9
人件費	1,290,551	14.6	1,236,641	13.2
扶助費	719,133	8.1	580,089	6.2
公債費	1,067,867	12.1	1,076,668	11.5
投資的経費	1,484,091	16.8	2,386,470	25.5
普通建設事業	1,069,946	12.1	1,979,967	21.1
補助	477,207	5.4	1,294,574	13.8
単独	552,024	6.2	644,510	6.9
その他	40,715	0.5	40,883	0.4
災害復旧事業	414,145	4.7	406,503	4.3
その他の経費	4,292,727	48.5	4,084,058	43.6
物件費	1,461,811	16.5	1,289,573	13.8
繰出金	588,280	6.6	619,031	6.6
補助費等	1,253,636	14.2	1,682,792	18.0
その他	989,000	11.2	492,662	5.3
実質収支	247,381		158,301	
単年度収支	89,080		4,819	
実質単年度収支	89,309		5,165	

○主要指標等

区分	令和3年度決算	令和2年度決算
標準財政規模(千円)	5,003,109	4,799,584
財政力指数	0.179	0.174
経常収支比率(%)	82.3	89.6
自主財源比率(%)	22.5	23.8
健全化判断比率		
実質赤字比率	—	—
連結実質赤字比率	—	—
実質公債費比率	7.0	7.2
将来負担比率	—	—
地方債現在高(千円)	8,589,047 (171.7%)	9,226,434 (192.2%)
普通会計分	7,500,434 (149.9%)	8,005,841 (166.8%)
公営企業会計分	1,088,613 (21.8%)	1,220,593 (25.4%)
積立金現在高(千円)	7,472,223 (149.4%)	6,946,120 (144.7%)
財政調整基金	3,022,013 (60.4%)	3,021,784 (63.0%)
減債基金	362,386 (7.2%)	320,616 (6.7%)
その他特定目的基金	4,087,824 (81.7%)	3,603,720 (75.1%)

地方債現在高、積立金現在高の( )は標準財政規模比



## ○公営企業の状況（令和3年度決算）

会計名	法適	法非適	総収益	総費用	純損益又は実質収支	他会計繰入金	資金不足比率
国民健康保険病院事業会計	○		698,322	666,175	32,147	313,358	-
簡易水道事業特別会計		○	76,427	68,697	8,622	64,437	-
農業集落排水事業特別会計		○	43,955	44,978	4,078	53,487	-

法適用企業は純損益、法非適企業は実質収支

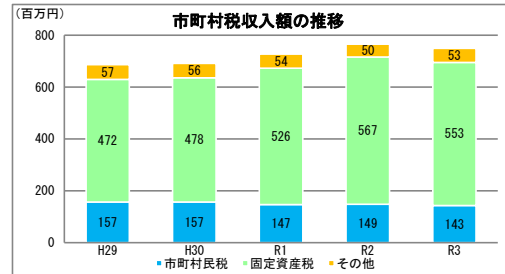
## ○ふるさと納税寄付金

区分	令和3年度	令和2年度
受入件数（件）	36,018	40,389
受入金額（千円）	429,990	478,117

## 【税】

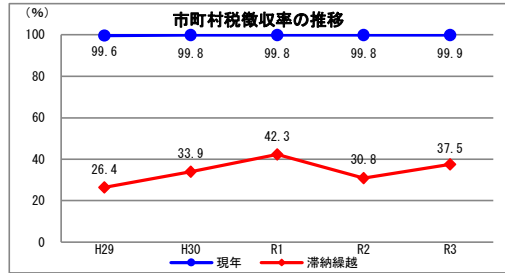
## ○税収の状況

区分	令和3年度		令和2年度		
	決算額	構成比	決算額	構成比	
市町村民税	個人	131,209	17.5	135,537	17.7
	法人	12,217	1.6	13,498	1.8
	小計	143,426	19.2	149,035	19.5
固定資産税	552,513	73.8	567,227	74.1	
その他	52,650	7.0	49,652	6.5	
合計	748,589	100.0	765,914	100.0	



## ○徴収率

区分	令和3年度	令和2年度	
市町村税	現年	99.9	99.8
	滞納繰越	37.5	30.8
	計	99.3	99.1
国民健康保険税	現年	99.2	98.9
	滞納繰越	52.1	44.2
	計	96.4	94.2



## 【主な長期計画】

計画	名称	策定年月	計画期間	見直し年月	備考
総合計画・長期計画	第二次美郷町総合計画	H29.4	H29～R8	R4.3	R4から後期基本計画（5ヶ年）が開始。
中期財政計画	-				
地方版総合戦略	第二次美郷町まち・ひと・しごと創生総合戦略	R2.3	R2～R6	-	

## 【今後の主な事業等】

事業名	事業内容	事業予定年度
地区別定住戦略事業	町内全24行政区毎に、具体的な人口予測と目標を明らかにした上で、雇用や住宅、子育てといった地域の特色や課題、可能性に応じた定住プランを組み立て、地域主体の実践を目指す。	R2～R6
救急救命業務導入事業	有資格者が救急救命業務に携わることで住民の不安解消に繋がる。救急救命士が同乗することで、将来的に薬剤投与等の処理を救急車内で実施可能となる。	H27～
空き家サブリース事業	町内の空き家を町が10年間借受け、町の負担でリフォームし、移住希望者へ町営住宅として貸付けを行うことで、定住人口の増加を図る。	R4～