	さいとし <b>西 都 市</b>		
市町村コード	452084	類似団体類型	I-O (一般市)
所在地	〒 8 8 1 - 8 5 0 1 西都市聖陵町2-1 T E L (0983)43-1111 F A X (0983)43-2067		
HPアドレス	http://www.city.saito.miyazaki.jp/		
E-mailアドレス	sogo@saito-city.jp		
沿革			
昭30. 4. 1 妻町と上徳北村が合併し西都町となる			
昭33. 4. 1 西都町、三納村、都於郡村が合併し西都町となる			
昭33.11. 1 西都町が市となる			
昭37. 4. 1 三財村、東米良村(中之又地区を除く)を廃し市に編入する			

### 【 組 織 】

(1) 二 役 (平26.3.31)

市 長	ハダカガミ 橋田 和実	3 期目
副市長	ミキニヒ 三輪 公洋	

(3) 職 員

会計区分	職 員 数		増減数 (H25-H24)
	H24. 4. 1	H25. 4. 1	
普通会計	332	331	△ 1
公営企業等会計	39	41	2
計	371	372	1

### 【 面 積 】

総 面 積 (H25. 10. 1)	林 野 面 積 (H22. 2. 1)	国 有 林 野 (H22. 2. 1)
438.56 km <sup>2</sup>	33,981 ha	11,425 ha

### 【 人 口 】

	男	女	計	世帯数	年少人口 (0~14歳)	生産年齢人口 (15~64歳)	老年人口 (65歳~)
推計人口 (H25. 10. 1)	14,809 人 (47.0%)	16,698 人 (53.0%)	31,507 人 (100.0%)	12,205 世帯	4,134 人 (13.1%)	17,337 人 (55.0%)	10,035 人 (31.9%)
国勢調査人口 (H22. 10. 1)	15,394 人 (47.2%)	17,220 人 (52.8%)	32,614 人 (100.0%)	12,197 世帯			
有権者数 (H25. 12. 2)	12,487 人 (46.5%)	14,367 人 (53.5%)	26,854 人 (100.0%)				

### 【 産 業 構 造 】

産 業 区 分	就 業 人 口 (平22.10.1)	
第 1 次	4,190	26.3%
第 2 次	3,376	21.2%
第 3 次	8,164	51.2%
帰属利子等		
分類不能	205	1.3%
計	15,935	100%

### 【 教 育 】

	幼稚園・保育所	小学校	中学校	高等学校
施設数	27 校	9 校	6 校	2 校
児童生徒数	1,141 人	1,751 人	899 人	772 人

※保育所・公営保育所数はH25.4.1現在、幼稚園・小・中・高校はH25.5.1現在数です。

### 【 公 共 施 設 整 備 状 況 】

市町村道	実延長 (H24. 4. 1)	改良率 (H24. 4. 1)	舗装率 (H24. 4. 1)	公営住宅戸数 (H25. 3. 31)	水道普及率 (H24. 3. 31)	下水道普及率 (H24. 3. 31)
	672.1 km	33.4 %	92.5 %	1,057 戸	86.2 %	44.3 %

### 市町村のPR

元気な日本のふるさと“西都”

日本最大級の特別史跡・西都原古墳群や都於郡城跡などの多くの史跡が現存する古代ロマンあふれる西都市では、豊かな自然と恵まれた気候風土に育まれた安全で美味しい農畜産物や料理など、「食」を基軸に雇用の創出や地域の活性化を図り、人々に癒しと活力を与えることができる「食創生都市」を目指します。

### ○ 名所・旧跡

西都原古墳群・都於郡城址・日向国分寺跡・杉安峡・都万神社・記紀の道・山路毘沙門天・西都原の花(菜の花・桜・ひまわり・コスモス)・有楽榎の里

### ○ 名物・特産品

完熟マンゴー・ピーマン・カラーピーマン・キュウリ・スイートコーン・ニラ・うなぎ料理・ゆず加工品・シン肉・焼酎・竹工芸品

### ○ 祭・行事

プロスポーツキャンプ (2月)・西都原このはなマラソン大会 (3月)・西都花まつり (3~4月)・西都夏まつり (7月)・下水流臼太鼓踊 (9月)・西都古墳まつり (11月)・都於郡城址まつり (11月)・銀鏡神楽 (12月)・西都市ロードレース大会 (12月)

(2) 議 会 (平26.3.4)

議 長	イノエ ユカ 井上 司	副 議 長	アラカ トシツ 荒川 敏満
議 員	条 例 定 数 18 人		
党派別人員	公明党 1 日本共産党 1 無所属 1 6		

※議員定数、党派別人員はH25.12.31現在の状況です。

(4) 給与関係指標(一般行政職)

ラスパイレス指数			平均給料月額 (H25. 4. 1)	平均年齢 (H25. 4. 1)
H23. 4. 1	H24. 4. 1	H25. 4. 1		
96.3	104.0	104.6	3,182 百円	42.2 歳

### 【 所 得 】 (平成22年度)

区 分	総 額	人口1人当たり	県対比
総 生 産	86,078 百万円	2,639 千円	85.9 %
市町村民所得	57,262 百万円		

### 【 福 祉 】

生活保護被保護世帯数 (平成24年度平均)	260	世帯
生活保護被保護実人員 (平成24年度平均)	336	人

### 【 医 療 】

	病 院	歯 科
施設数	30 所	18 所
医師数	48 人	22 人

※施設数は平成24年10月1日現在、医師数は平成24年12月31日現在です。

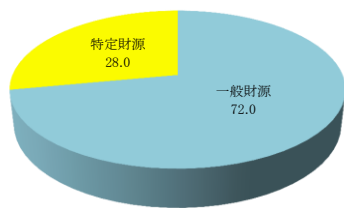
【 財 政 】

(1) 決算収支の状況

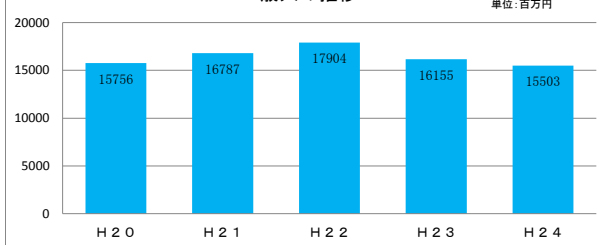
(単位：千円、%)

区 分	平成24年度決算		平成23年度決算	
	決算額	構成比	決算額	構成比
歳入総額	15,503,497	100.0%	16,155,447	100.0%
自主財源	5,158,277	33.3%	5,425,452	33.6%
地方税	2,875,065	18.5%	2,888,484	17.9%
その他	2,283,212	14.7%	2,536,968	15.7%
依存財源	10,345,220	66.7%	10,729,995	66.4%
地方交付税	5,763,684	37.2%	5,987,609	37.1%
国・県支出金	3,356,849	21.7%	3,494,868	21.6%
地方債	669,735	4.3%	640,058	4.0%
その他	554,952	3.6%	607,460	3.8%
歳出総額	15,039,255	100.0%	15,661,059	100.0%
義務的経費	7,300,469	48.5%	7,340,857	46.9%
人件費	2,893,149	19.2%	2,889,647	18.5%
扶助費	2,985,900	19.9%	2,977,150	19.0%
公債費	1,421,420	9.5%	1,474,060	9.4%
投資的経費	1,540,437	10.2%	1,555,283	9.9%
普通建設事業	1,452,500	9.7%	1,503,744	9.6%
補助	669,902	4.5%	548,371	3.5%
単独	775,198	5.2%	949,122	6.1%
その他の経費	6,198,349	41.2%	6,764,919	43.2%
物件費	1,665,011	11.1%	1,693,361	10.8%
繰出金	1,826,918	12.1%	1,709,070	10.9%
補助費等	1,189,188	7.9%	1,202,105	7.7%
その他	1,517,232	10.1%	2,160,383	13.8%
実質収支	403,014		419,266	
単年度収支	△ 16,252		△ 88,765	
実質単年度収支	△ 15,815		△ 88,226	

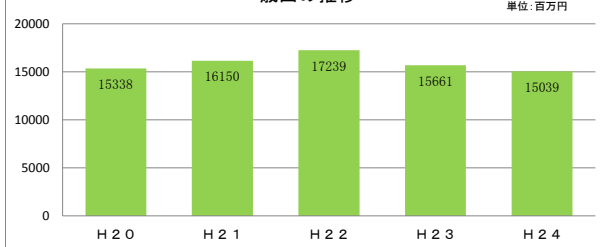
歳入における一般財源・特定比率(H24年度決算)



歳入の推移

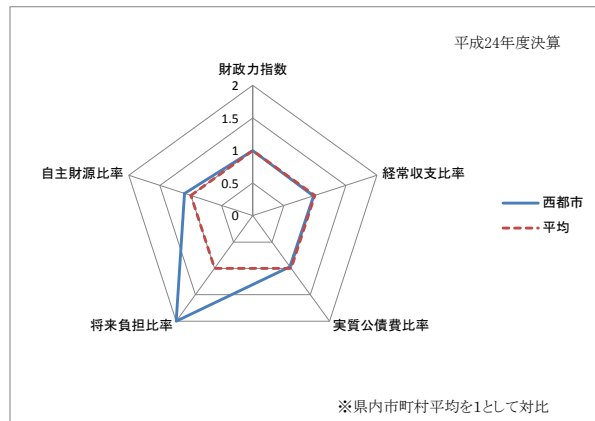


歳出の推移

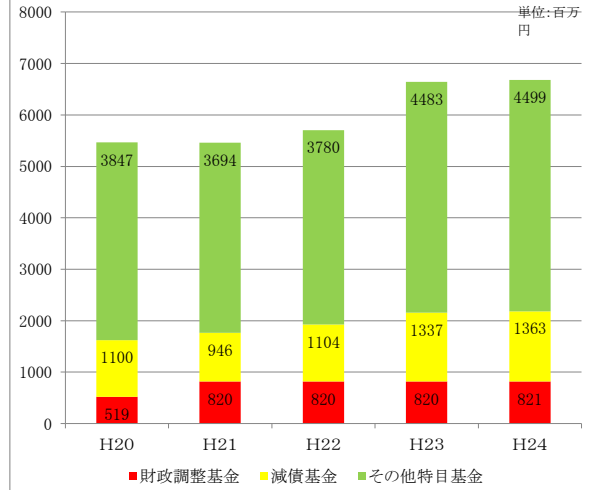


(2) 主要指標等

	平成24年度決算	平成23年度決算
財政力指数	0.339	0.343
経常収支比率	92.0 %	88.9 %
実質公債費比率	10.8 %	11.5 %
将来負担比率	12.4 %	18.8 %
自主財源比率	33.3 %	33.6 %



《積立金残高の推移》



地方債残高の推移

