

令和4年度の競争入札・契約結果の状況(業務委託)

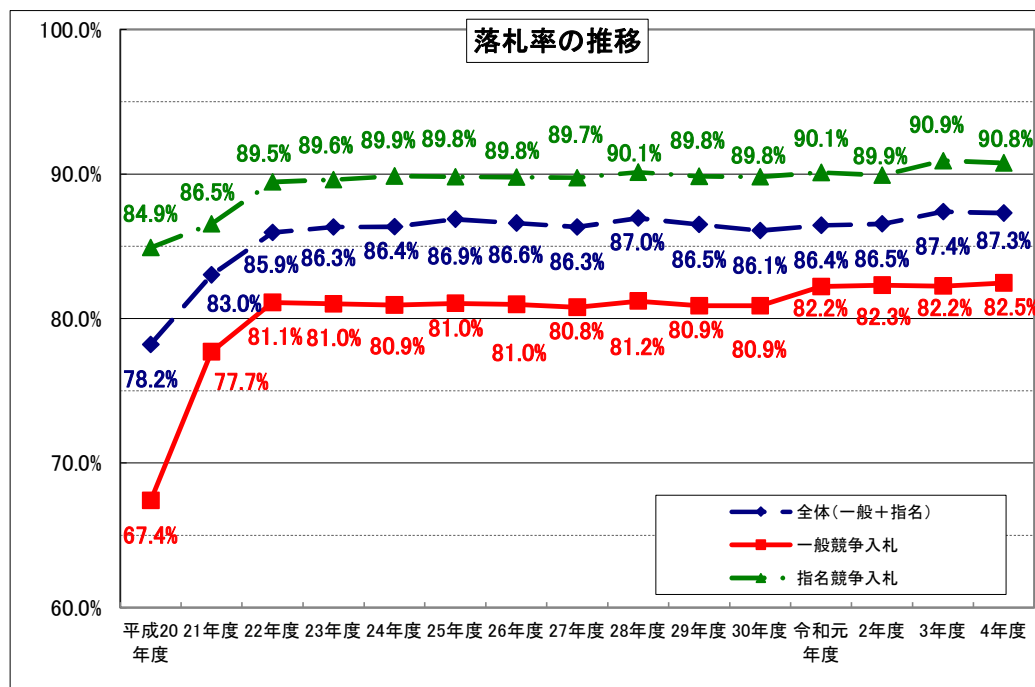
建設工事関連の5業種(測量、建設コンサルタント、地質調査、補償コンサルタント、建築設計)の数値をとりまとめました。

1 宮崎県(公共三部計)

【単位: 価格(億円)】

	契約件数	予定価格	落札価格	落札率	令和3年度 年間落札率
計	1,384	115.3	101.1	87.3%	87.4%
一般競争入札	578	31.2	25.8	82.5%	82.2%
うち総合評価	5	1.0	0.8	83.7%	84.5%
指名競争入札	806	84.0	75.3	90.8%	90.9%

(注) 四捨五入により、各表の合計の数値と内訳が一致しないことがあります。また、落札率は各案件の落札率の平均(単純平均)です。(以下同じ。)



2 発注機関別(公共三部別)

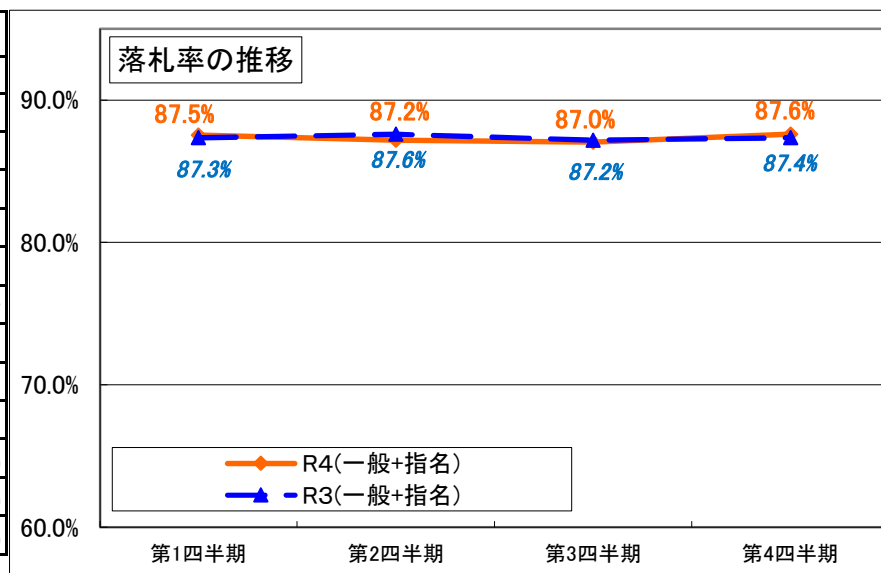
【単位: 価格(億円)】

	契約件数	予定価格	落札価格	落札率	令和3年度 年間落札率
県土整備部	1097	92.7	81.2	86.9%	86.8%
一般競争入札	474	25.0	20.5	81.9%	81.6%
うち総合評価	5	1.0	0.8	83.7%	84.5%
指名競争入札	623	67.6	60.7	90.7%	90.9%
農政水産部	218	18.0	15.6	87.7%	88.6%
一般競争入札	80	4.4	3.6	81.9%	81.3%
うち総合評価	0	0.0	0.0	-	-
指名競争入札	138	13.5	12.0	91.1%	91.1%
環境森林部	69	4.6	4.2	92.1%	92.5%
一般競争入札	24	1.8	1.6	95.0%	95.1%
うち総合評価	0	0.0	0.0	-	-
指名競争入札	45	2.9	2.6	90.6%	91.2%

〔令和4年度四半期毎の競争入札・契約結果の推移(業務委託)〕

建設工事関連の5業種(測量、建設コンサルタント、地質調査、補償コンサルタント、建築設計)の数値をとりまとめました。

		年度計	(四半期)			
			第1四半期	第2四半期	第3四半期	第4四半期
契約件数	計	1,384	218	494	332	340
	一般競争入札	578	92	205	156	125
	指名競争入札	806	126	289	176	215
予定価格 (単位:億円)	計	115.3	15.0	39.3	22.1	38.8
	一般競争入札	31.2	4.8	10.8	8.1	7.6
	指名競争入札	84.0	10.2	28.6	14.0	-
落札価格 (単位:億円)	計	101.1	13.2	34.3	19.2	34.4
	一般競争入札	25.8	4.0	8.8	6.7	6.3
	指名競争入札	75.3	9.2	25.5	12.5	28.1
落札率	計	87.3%	87.5%	87.2%	87.0%	87.6%
	一般競争入札	82.5%	83.5%	82.0%	82.5%	82.4%
	指名競争入札	90.8%	90.5%	90.8%	91.0%	90.6%



※令和3年度落札率

		年度計	(四半期)			
			第1四半期	第2四半期	第3四半期	第4四半期
落札率	計	87.4%	87.3%	87.6%	87.2%	87.4%
	一般競争入札	82.2%	83.0%	82.2%	81.9%	82.0%
	指名競争入札	90.9%	90.2%	90.9%	91.0%	91.6%

令和4年度の競争入札・契約結果の状況(業務委託)

建設工事関連の5業種(測量、建設コンサルタント、地質調査、補償コンサルタント、建築設計)の数値をとりまとめました。

3 業種別

		測量	建設 コンサルタント	地質調査	補償 コンサルタント	建築設計	計
契約件数	計	437	602	161	134	50	1,384
	一般競争入札	392	31	10	134	11	578
	うち総合評価	0	5	0	0	0	5
	指名競争入札	45	571	151	0	39	806
予定価格 (単位:億円)	計	23.4	70.4	12.9	5.6	3.0	115.3
	一般競争入札	22.1	2.6	0.6	5.6	0.4	31.2
	うち総合評価	0.0	1.0	0.0	0.0	0.0	1.0
	指名競争入札	1.4	67.8	12.3	0.0	2.5	84.0
落札価格 (単位:億円)	計	19.4	63.0	11.6	4.6	2.5	101.1
	一般競争入札	18.1	2.3	0.5	4.6	0.3	25.8
	うち総合評価	0.0	0.8	0.0	0.0	0.0	0.8
	指名競争入札	1.3	60.7	11.1	0.0	2.1	75.3
落札率	計	83.3%	91.0%	89.8%	81.2%	85.1%	87.3%
	一般競争入札	82.1%	92.2%	84.5%	81.2%	82.7%	82.5%
	うち総合評価	-	83.7%	-	-	-	83.7%
	指名競争入札	94.3%	91.0%	90.2%	-	85.8%	90.8%

※令和3年度落札率(年間)

		測量	建設 コンサルタント	地質調査	補償 コンサルタント	建築設計	計
落札率	計	83.1%	91.4%	89.3%	80.6%	85.5%	87.4%
	一般競争入札	81.9%	91.1%	84.6%	80.6%	80.9%	82.2%
	うち総合評価	-	84.5%	-	-	-	84.5%
	指名競争入札	93.7%	91.4%	89.8%	-	86.6%	90.9%

4 予定価格別

		100万～500万	500万以上	計
契約件数	計	592	792	1,384
	一般競争入札	344	234	578
	うち総合評価	0	5	5
	指名競争入札	248	558	806
予定価格 (単位:億円)	計	19.3	96.0	115.3
	一般競争入札	10.5	20.7	31.2
	うち総合評価	0.0	1.0	1.0
	指名競争入札	8.7	75.3	84.0
落札価格 (単位:億円)	計	16.7	84.3	101.1
	一般競争入札	8.7	17.1	25.8
	うち総合評価	0.0	0.8	0.8
	指名競争入札	8.1	67.2	75.3
落札率	計	86.5%	87.9%	87.3%
	一般競争入札	82.3%	82.6%	82.5%
	うち総合評価	-	83.7%	83.7%
	指名競争入札	92.4%	90.1%	90.8%

※令和3年度落札率(年間)

		100万～500万	500万以上	計
落札率	計	86.4%	88.1%	87.4%
	一般競争入札	81.8%	82.9%	82.2%
	うち総合評価	-	84.5%	84.5%
	指名競争入札	92.1%	90.4%	90.9%

参考～その他業務委託

【単位:価格(億円)】

		契約件数	予定価格	落札価格	落札率	令和3年度 年間落札率
落札率	計	473	42.8	40.6	95.0%	95.4%
	一般競争入札	7	0.7	0.6	80.8%	93.8%
	指名競争入札	466	42.1	40.1	95.3%	95.5%

*その他業務委託には、除草や施設点検等に係る業務委託が含まれます。

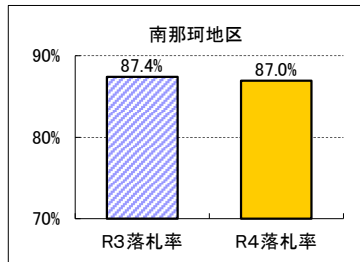
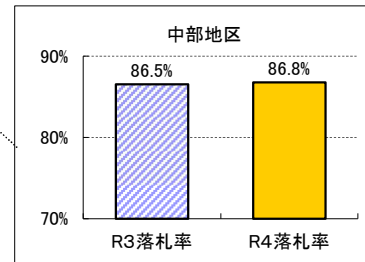
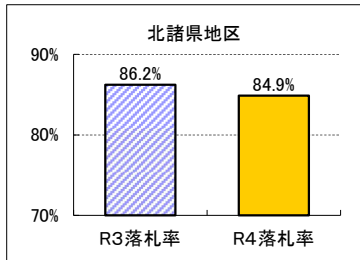
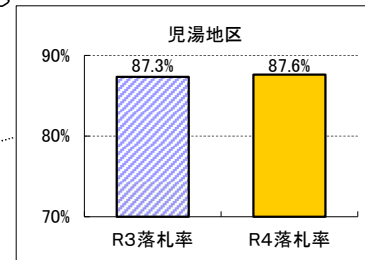
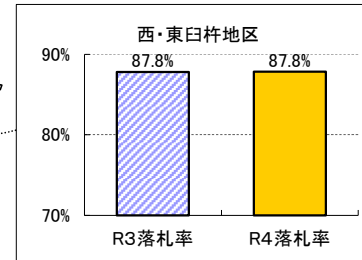
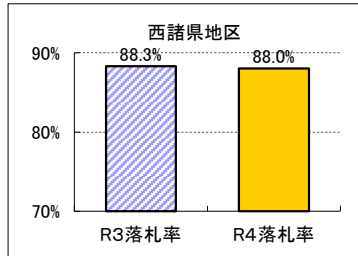
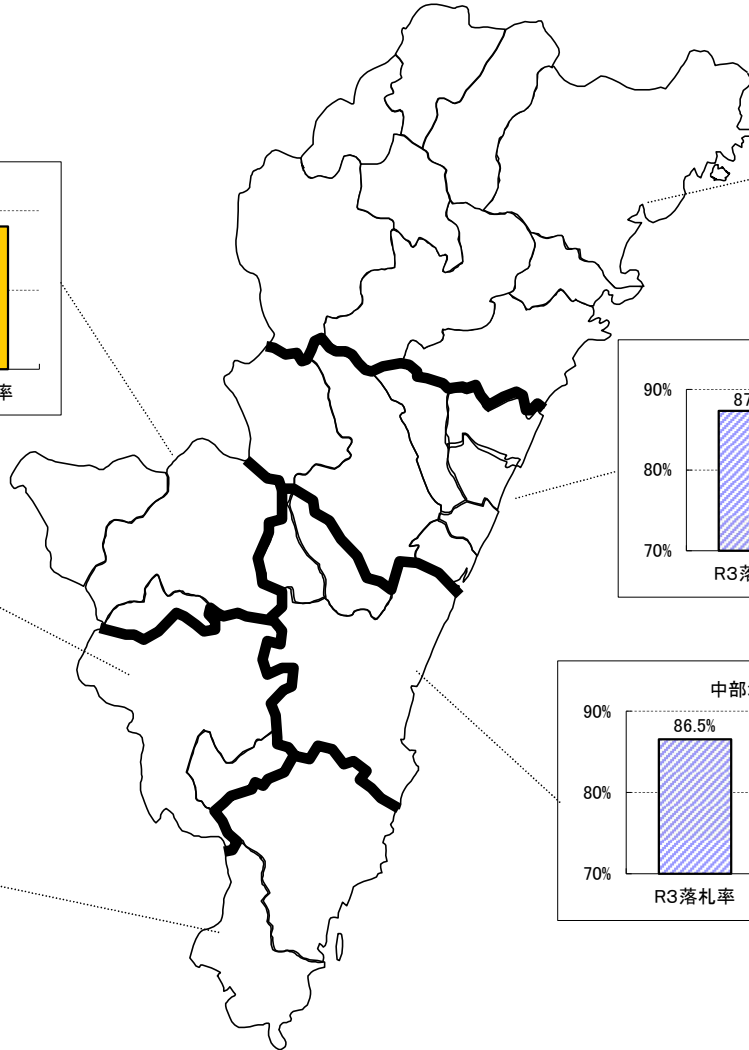
令和4年度の競争入札・契約結果の状況(業務委託)

建設工事関連の5業種(測量、建設コンサルタント、地質調査、補償コンサルタント、建築設計)の数値をとりまとめました。

5 地域別

【単位: 価格(億円)】

	西・東臼杵地区	児湯地区	中部地区	西諸県地区	北諸県地区	南那珂地区	計
契約件数	499	176	300	176	104	129	1,384
予定価格	41.3	17.7	24.9	12.7	7.9	10.8	115.3
落札価格	36.6	15.5	21.7	11.2	6.7	9.4	101.1
落札率	87.8%	87.6%	86.8%	88.0%	84.9%	87.0%	87.3%



令和4年度の競争入札・契約結果の状況(業務委託)

建設工事関連の5業種(測量、建設コンサルタント、地質調査、補償コンサルタント、建築設計)の数値をとりまとめました。

6 県内業者の落札状況

【単位:価格(億円)】

	県内業者	県外業者	計
契約件数	1,246	138	1,384
割合(%)	90.0%	10.0%	
落札価格	79.6	21.5	101.1
割合(%)	78.7%	21.3%	

