

## 第Ⅱ章 と畜検査

## 第Ⅱ章 と畜検査

### 1. と畜検査の概要

#### 1) 検査体制

昭和49年に食肉衛生検査所が設置されて49年が経過した。その間、検査環境の変化に対応した種々の対策を講じながら、安全で衛生的な食肉の安定供給に努めている。

平成7年度からは「と畜検査電算システム」を導入し、タッチパネル方式による現場での検査結果の入力を行っている。また、と畜検査の補助的業務として「プレゼンター」を高崎、小林、都農、日向の4食肉衛生検査所に配置し、と畜検査の集計業務及び現場検査の効率化を行い、精密検査体制の充実強化を図っている。

なお、平成10年度からは宮崎市の中核市移行に伴い、県からの出向による検査体制の維持が図られていたが、宮崎市食肉センターは平成15年4月1日付けで廃止され、と畜検査員の同市への出向体制は終了した。

#### 2) と畜検査頭数

令和4年度の検査頭数は、総計1,069,930頭。畜種別に昨年度と比較すると、牛52,850頭で対前年度比0.56%の増、豚1,016,993頭で対前年度比0.97%の減、とく75頭、馬12頭であった。口蹄疫発生前の平成21年度と比較すると牛は10.52%の減、豚は4.90%の減であった。

#### 3) 検査結果に基づく措置

と殺・解体禁止措置を執った獣畜は12頭であった。

全部廃棄処分した獣畜は2,222頭で、検査頭数の0.21%であり、畜種別では、牛463頭(0.88%)、豚1,757頭(0.17%)、とく2頭(2.67%)、馬0頭であった。

また、原因別では、牛は牛伝染性リンパ腫124頭、敗血症108頭、水腫81頭、尿毒症63頭、黄疸37頭の順で、豚は敗血症1038頭、膿毒症453頭、炎症133頭、黄疸71頭、水腫26頭の順であった。

#### 4) 精密検査

精密検査件数は、一般畜1,970頭、病畜610頭の計2,580頭、検査頭数の0.24%であった。

試験研究上の検査件数は、細菌検査1,714件、病理検査248件、理化学検査5,269件で、計7,231件であった。

残留抗生物質等検査件数は、一般畜2,031頭、病畜2,712頭の計4,743頭で、病畜の牛2頭及び一般畜の牛2頭が陽性であった。

#### 5) 衛生指導

平成15年度からと畜場におけるSSOP検証等実施要領に基づく監視・点検を実施してきたが、令和2年度からと畜場法施行規則第3条第6項又は第7条第5項に基づくと畜検査員による検査又は試験(以下「外部検証」という。)を開始し、現在は「と畜検査員及び食鳥検査員の」外部検証実施要領(令和3年5月20日付け福祉保健部長通知)に基づき、外部検証を実施している。全と畜場のHACCPシステムについては、各検査所が策定した外部検証実施計画に基づき検証を行い、システムのさらなるブラッシュアップを図っている。また、平成28年度に宮崎県と畜場検証マニュアルを策定し、と畜検査員の検証スキルの向上に役立てている。

#### 6) その他

関係機関との連携による残留抗生物質等の対策業務の導入、さらには検査精度の強化など、関係事業の強化に努めている。

また、電算化によると畜検査結果のフィードバックについて、迅速且つ効果的な疾病対策を目的として、平成31年から「と畜検査オンラインシステム」を導入し、豚の生産者を対象に、インターネットによると畜検査データの提供を開始した。

## 2. と畜検査

### 1) 検査頭数

検査所	畜種 と畜場	計	牛	とく		馬	こま	豚	緬羊	山羊
				12ヶ月 未満	1ヶ月 未満					
総計		1,069,930	52,850	75		12		1,016,993		
都城	都城ウエルネス ミート(株)	254,034	3,391	14		12		250,617		
高崎	(株)ミヤチク 高崎工場	191,875	15,622	1				176,252		
小林	サンキョーミート(株) 霧島ミートプラント	254,151	5,743	58				248,350		
	(株)丸正フーズ	32,524	7,311					25,213		
都農	(株)ミヤチク 都農工場	175,322	13,801	2				161,519		
	川南支場	-								
日向	南日本ハム(株)	155,042						155,042		
	延岡市 食肉センター	6,982	6,982							

### 2) 手数料収入

(単位・・・円)

検査所	畜種 と畜場	計	牛	とく <sup>※1</sup>		馬	こま <sup>※2</sup>	豚	緬羊	山羊
				12ヶ月 未満	1ヶ月 未満					
総計		409,721,230	42,197,340	28,880		9,120		367,485,890		
都城	都城ウエルネス ミート(株)	93,063,970	3,237,280	5,700		9,120		89,811,870		
高崎	(株)ミヤチク 高崎工場	77,239,350	12,569,540	380				64,669,430		
小林	サンキョーミート(株) 霧島ミートプラント	93,154,650	4,367,720	22,040				88,764,890		
	(株)丸正フーズ	14,697,900	5,658,800					9,039,100		
都農	(株)ミヤチク 都農工場	70,359,490	10,954,120	760				59,404,610		
	川南支場	-								
日向	南日本ハム(株)	55,795,990						55,795,990		
	延岡市 食肉センター	5,409,880	5,409,880							

※1 使用料及び手数料条例では、12ヶ月未満の牛となっています。

※2 使用料及び手数料条例では、12ヶ月未満の馬となっています。

3) 病畜検査頭数

検査所	と畜場	畜種 時間	計	牛	とく		馬	こま	豚	山羊
					1 2ヶ月 未満	1ヶ月 未満				
					内	外				
総計		内	2,777	2,106	74		2		595	
		外	115	107					8	
		計	2,892	2,213	74		2		603	
都城	都城ウエルネス ミート(株)	内	1,735	1,145	13		2		575	
		外	8	4					4	
		計	1,743	1,149	13		2		579	
高崎	(株)ミヤチク 高崎工場	内	219	209	1				9	
		外	61	59					2	
		計	280	268	1				11	
小林	サンキョーミート(株) 霧島ミートブランド	内	504	439	58				7	
		外	2	2						
		計	506	441	58				7	
	(株)丸正フーズ	内	86	86						
		外	1	1						
計	87	87								
都農	(株)ミヤチク 都農工場	内	190	184	2				4	
		外	43	41					2	
		計	233	225	2				6	
日向	南日本ハム(株)	内								
		外								
		計								
延岡市	食肉センター	内	43	43						
		外								
計	43	43								

4) 時間外検査頭数

検査所 と畜場		畜種	計	牛	とく	馬	豚	
総計		病畜	115	107			8	
		健康畜年末	10,757	611			10,146	
		健康畜年末以外	43,440	2,865	1		40,574	
		小計	54,312	3,583	1		50,728	
都城	都城ウエルネス ミート(株)	病畜	8	4			4	
		健康畜年末	2,124	60			2,064	
		健康畜年末以外	6,443	806	1		5,636	
		小計	8,575	870	1		7,704	
高崎	(株)ミヤチク 高崎工場	病畜	61	59			2	
		健康畜年末	2,776	212			2,564	
		健康畜年末以外	10,584	891			9,693	
		小計	13,421	1,162			12,259	
小林	サンキョーミート(株) 霧島ミートブランド	病畜	2	2				
		健康畜年末	1,844				1,844	
		健康畜年末以外	6,795	2			6,793	
		小計	8,641	4			8,637	
	(株)丸正フーズ	病畜	1	1				
		健康畜年末	96	96				
		健康畜年末以外	854	241			613	
		小計	951	338			613	
都農	(株)ミヤチク 都農工場	病畜	43	41			2	
		健康畜年末	2,569	182			2,387	
		健康畜年末以外	9,897	638			9,259	
		小計	12,509	861			11,648	
日向	南日本ハム(株)	病畜						
		健康畜年末	1,287				1,287	
		健康畜年末以外	8,580				8,580	
		小計	9,867				9,867	
	延岡市	食肉センター	病畜					
			健康畜年末	61	61			
		健康畜年末以外	287	287				
		小計	348	348				

\*年末とは12月の1ヶ月間



#### 4. 精密検査

##### 1) 精密検査件数[総数]

項目	区分	供 試 頭 数			検 査 内 容			
		計	一般畜	病畜	細菌検査	病理検査	理化学検査	
全 県	計	2,580 (688)	1,970 (212)	610 (476)	1,770 (135)	337 (185)	473 (368)	
	豚丹毒	関節炎	39 (0)	39 (0)		39 (0)		
		その他	44 (0)	44 (0)		44 (0)		
	敗血症	1227 (128)	1119 (32)	108 (96)	1227 (128)			
	尿毒症	100 (97)	42 (40)	58 (57)			100 (97)	
	トキソプラズマ症							
	黄疸	134 (58)	99 (24)	35 (34)			134 (58)	
	腫瘍	29 (15)	24 (10)	5 (5)		29 (15)		
	放線菌症							
	白血病*	127 (124)	36 (33)	91 (91)		127 (124)		
	膿毒症	460 (7)	343 (3)	117 (4)	460 (7)			
	結核							
	変性	1 (0)	1 (0)			1 (0)		
	炎症	180 (46)	139 (12)	41 (34)		180 (46)		
水腫	239 (213)	84 (58)	155 (155)			239 (213)		

\* 牛伝染性リンパ腫と豚白血病の総計

( )内は牛・とく・馬の再掲

##### 2) 試験研究上の検査件数[総数]

供試件数	検 査 内 容		
計	細菌検査	病理検査	理化学検査
7,231	1,714	248	5,269

##### 3) 抗生物質等検査件数[総数]

事項 畜種	実頭数	供 試 頭 数		抗生物質等残留		
		内 訳		陽 性		陰 性
		一般畜	病 畜	一般畜	病 畜	
計	4,743	2,031	2,712	2	2	4,739
牛	3,195	1,021	2,174	2	2	3,191
とく	70	1	69			70
馬	2		2			2
豚	1,476	1,009	467			1,476



## 5. と畜場の稼働状況

(川南支場省略)

と畜場 区分		都城ウエルネス ミート(株)	(株)ミヤチク 高崎工場	サンキョーミート(株) 霧島ミートプラント	(株)丸正フーズ	(株)ミヤチク 都農工場	南日本ハム(株)	延岡市食肉 センター
		一般畜開場日数	平日	240	237	240	234	236
土曜日	3		13	6	6	12	14	11
日・休・祭日	8		9	3	3	9	3	2
計	251		259	249	243	257	247	246
処理頭数	換算頭数	260,824	222,940	265,631	47,143	202,799	155,042	20,946
	換算日数	251	259	249	243	257	247	246
	1日の処理頭数	1,039	860.8	1066.8	194.1	789.2	627.8	85.2
	*時間外病畜切迫畜を除く 換算頭数・・・小動物(大動物×3)							
病畜搬入日数	平日	240	139	211	65	127	0	40
	土曜日	2	21	0	0	16	0	0
	日・休・祭日	3	20	0	1	15	0	0
	計	245	180	211	66	158	0	40
時間外病畜搬入日数	平日	0	8	1	0	10	0	0
	土曜日	2	21	0	0	16	0	0
	日・休・祭日	3	20	0	1	15	0	0
	計	5	49	1	1	41	0	0

## 6. と畜場関係の講習会等

検査所名	名称	開催月日	対 象	人 数	内 容
都城	-	-	-	-	-
高 崎	衛生講習	8. 27	(株)ミヤチク高崎工場職員	130	輸出認定施設における衛生管理他 (資料配付のみ)
	衛生講習	3. 4	(株)ミヤチク高崎工場職員	130	HACCPとSSOPについて他 (資料配付のみ)
小林	-	-	-	-	-
都 農	動物福祉講習	12. 22	(株)ミヤチク都農工場職員	27	動物福祉の実践 ~搬入から解体開始まで~
	衛生講習	12. 22	(株)ミヤチク都農工場職員	27	STECの危険性とその対策について
	実務研修	3. 1~3. 2	(株)ミヤチク都農工場職員 (株)ミヤチク高崎工場職員	6	細菌検査研修
日向	防疫演習	10. 19	南日本ハム(株)職員	10	豚熱 (C S F) 等防疫合同演習

## 7. と畜場の衛生指導

検査所名	名称	実施頻度	対 象	内 容
都 城	衛生管理	年9回	都城ウエルネスミート(株)衛生管理部会 (牛)	畜産食品衛生確保の推進
	〃	年9回	都城ウエルネスミート(株)衛生管理部会 (豚)	〃
	場内監視	毎日	都城ウエルネスミート(株)	現場検査(作業開始前・作業中)
高 崎	衛生管理	年12回	(株)ミヤチク高崎工場衛生管理部会 (牛)	畜産食品衛生確保の推進
	〃	年12回	(株)ミヤチク高崎工場衛生管理部会 (豚)	〃
	場内監視	毎日	(株)ミヤチク高崎工場	現場検査(作業開始前・作業中)
小 林	衛生管理	年5回	サンキョーミート(株)霧島ミートプラント衛生管理部会	畜産食品衛生確保の推進
	〃	年11回	(株)丸正フーズ衛生管理部会	〃
	場内監視	毎日	サンキョーミート(株)霧島ミートプラント	現場検査(作業開始前・作業中)
	〃	毎日	(株)丸正フーズ	〃
都 農	衛生管理	年12回	(株)ミヤチク都農工場衛生管理部会	畜産食品衛生確保の推進
	場内監視	毎日	(株)ミヤチク都農工場	作業前・作業中点検
日 向	衛生管理	年12回	延岡市食肉センター衛生管理部会	畜産食品衛生確保の推進
	〃	年10回	南日本ハム(株)衛生管理部会	〃
	場内監視	週3回	延岡市食肉センター	現場検査(作業開始前・作業中)
	〃	週3回	南日本ハム(株)	〃

## 8. 生産者フィードバック

検査所名	実施頻度	対 象	人数	内 容
都 城	毎日	主要生産者	121	と畜検査成績
	毎月	(株)林兼産業	29	〃
	〃	都城ウエルネスミート(株)	57	〃
	〃	(株)ジャパンミート	14	〃
高 崎	毎日	(株)ミヤチク 高崎工場	1	と畜検査成績
	〃	豚生産者	95	〃
	毎月	豚生産者	2	〃
	〃	肉用牛生産者	5	〃
小 林	毎日	サンキョーミート(株)霧島ミートプラント	1	と畜検査成績
	〃	(株)丸正フーズ	1	〃
	〃	豚生産者	42	〃
	毎月	豚生産者	62	〃
都 農	毎日	(株)ミヤチク 都農工場	1	と畜検査成績
	〃	主要豚生産者	10	〃
	毎月	主要豚生産者	16	〃
日 向	毎日	南日本ハム(株)	1	と畜検査成績
	〃	延岡市食肉センター	1	〃
	毎月	南日本ハム(株)生産者	77	〃

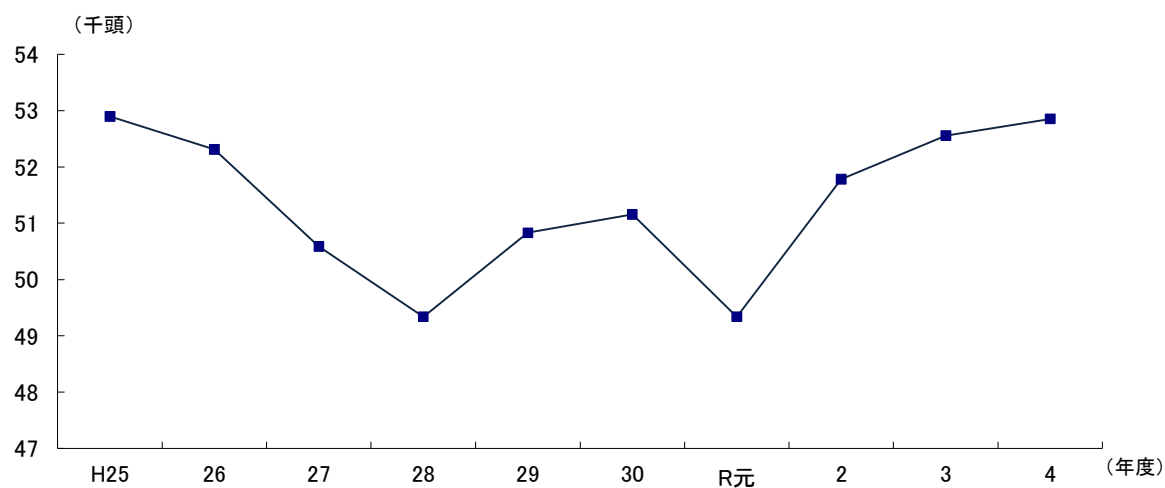
## 9. 年度別の推移

### 1) 検査頭数の推移

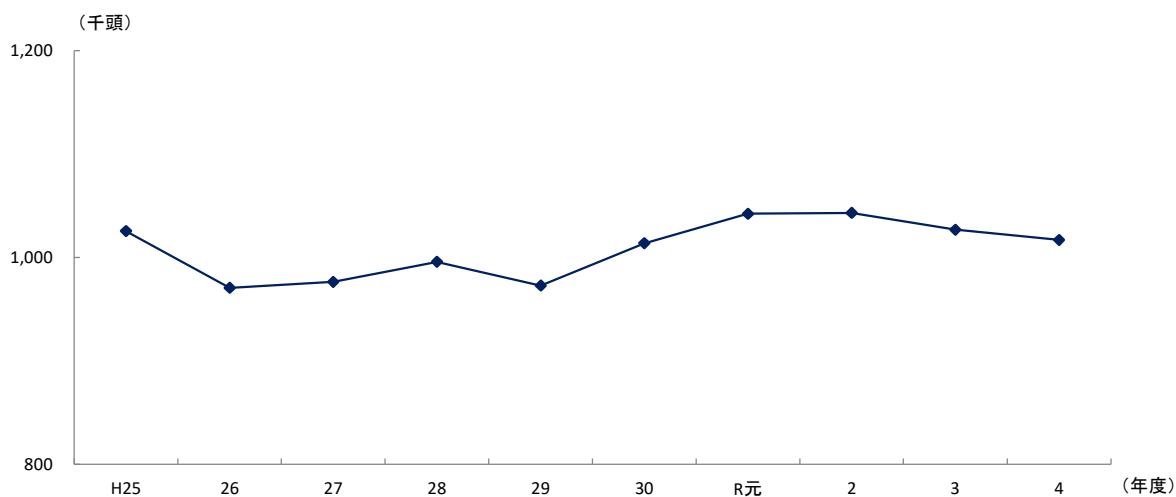
年度 畜種	H25	26	27	28	29	30	R元	2	3	4
総計	1,078,474	1,023,055	1,027,128	1,045,270	1,023,793	1,065,021	1,091,773	1,095,020	1,079,691	1,069,930
牛	52,896	52,311	50,588	49,340	50,832	51,157	49,340	51,780	52,557	52,850
とく	41	74	44	48	51	47	79	95	151	75
馬*	36	33	25	21	20	16	20	16	17	12
豚	1,025,501	970,637	976,471	995,861	972,890	1,013,801	1,042,334	1,043,129	1,026,966	1,016,993
綿山羊										

※馬はこまを含む

### 検査頭数の推移（牛）



### 検査頭数の推移（豚）

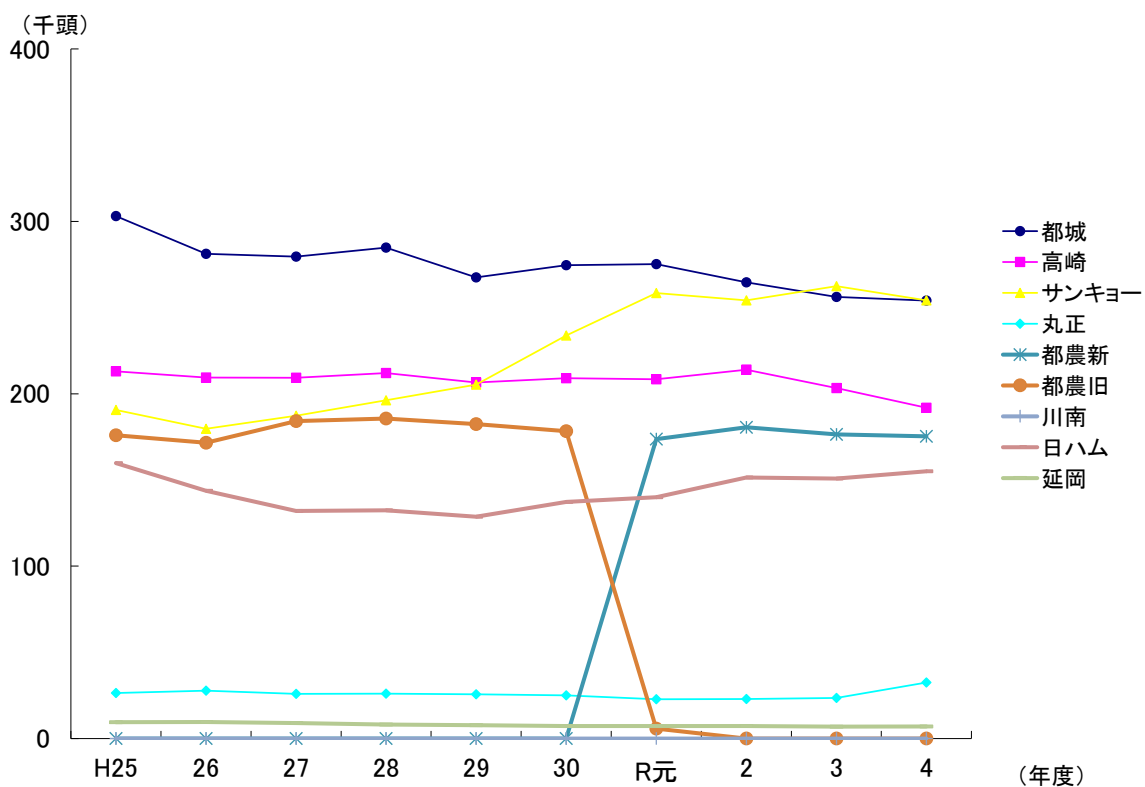


2) と畜場別検査頭数の推移

検査所	と畜場	年度 畜種	H25	26	27	28	29	30	R元	2	3	4
			都城食検	都城ウエルネスミート(株)	計	303,045	281,207	279,530	284,785	267,475	274,511	275,242
牛	4,353	3,019			2,630	2,198	2,274	2,802	2,997	3,270	3,271	3,391
とく	2	5			5	8	3	5	7	4	15	14
馬	36	30			24	21	20	16	20	16	17	12
こま豚 緬山羊	298,654	278,153			276,871	282,558	265,178	271,688	272,218	261,278	252,876	250,617
高崎食検	(株)ミヤチク高崎工場	計	213,050	209,446	209,223	211,991	206,531	208,968	208,346	213,943	203,291	191,875
		牛	13,342	14,406	13,777	14,569	14,841	14,801	14,831	13,206	15,325	15,622
		とく	1	1	1	3	1	2	1	1	2	1
		馬										
		こま豚 緬山羊	199,707	195,039	195,445	197,419	191,689	194,165	193,514	200,736	187,964	176,252
小林食検	霧サ 島ミ トキ ョー トプ ラント(株)	計	190,666	179,685	187,244	196,267	205,287	233,711	258,450	254,144	262,411	254,151
		牛	2,498	2,705	3,991	3,982	4,255	4,197	3,514	4,951	5,403	5,743
		とく		1	5	6	18	18	52	84	126	58
		馬										
		こま豚 緬山羊	188,168	176,979	183,248	192,279	201,014	229,496	254,884	249,109	256,882	248,350
	(株)丸正フーズ	計	26,393	27,749	25,917	26,022	25,698	25,019	22,812	22,999	23,605	32,524
		牛	9,191	9,080	8,324	8,107	8,108	7,904	7,349	7,978	7,900	7,311
		とく	30	62	26	24	22	14	12			
		馬										
		こま豚 緬山羊	17,172	18,607	17,567	17,891	17,568	17,101	15,451	15,021	15,705	25,213
都農食検	(株)ミヤチク都農工場(新)	計							173,744	180,551	176,486	175,322
		牛							10,230	15,047	13,727	13,801
		とく							1	3	2	
	(株)ミヤチク都農工場(旧)	馬										
		こま豚 緬山羊							163,513	165,504	162,756	161,519
		計	175,947	171,627	184,087	185,617	182,398	178,326	5,834			
		牛	13,950	13,491	12,816	12,308	13,639	14,212	3,110			
とく	3	2	1	2	1	5						
川場南支	馬											
	こま豚 緬山羊	161,994	158,134	171,270	173,307	168,758	164,109	2,724				

検査所	と畜場	年度 畜種	H25	26	27	28	29	30	R元	2	3	4
			日向食検	ム南 榑日本 ハ	計	159,801	143,723	132,068	132,405	128,680	137,239	140,030
豚	159,801	143,723			132,068	132,405	128,680	137,239	140,030	151,481	150,783	155,042
延岡市食肉センター 緬山羊	計	9,572		9,618	9,059	8,183	7,724	7,247	7,315	7,334	6,936	6,982
	牛	9,562		9,610	9,050	8,176	7,715	7,241	7,309	7,328	6,931	6,982
	とく馬	5		3	6	5	6	3	6	6	5	
	こま豚	5	2	2	2	3	3					

と畜場別検査頭数の推移

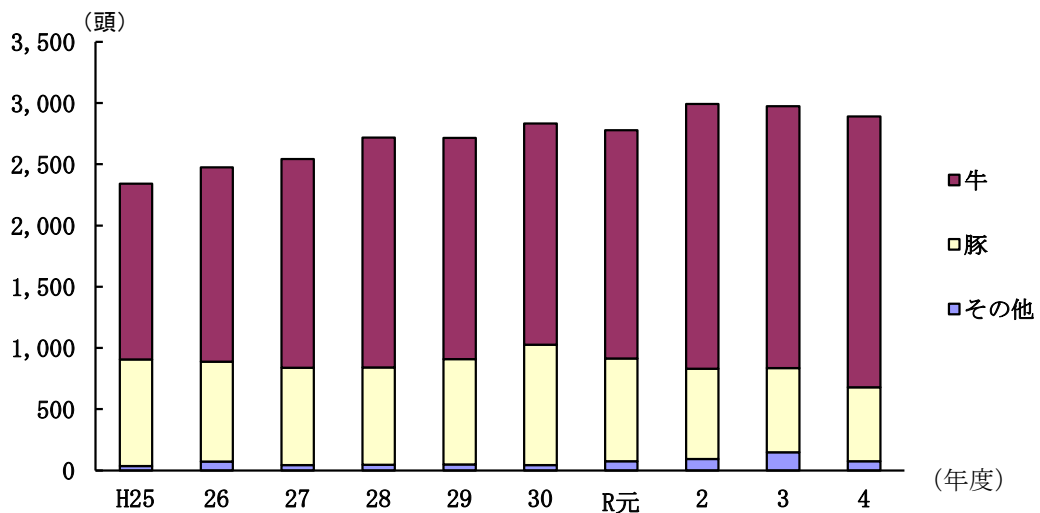


3) 病畜検査頭数の推移

検査所	と畜場	畜種	年度									
			H25	26	27	28	29	30	R元	2	3	4
総計	計	計	2,342	2,475	2,543	2,719	2,716	2,834	2,778	2,993	2,975	2,892
		牛	1,436	1,588	1,703	1,877	1,807	1,809	1,864	2,161	2,139	2,213
都	都	計	1,542	1,575	1,479	1,518	1,493	1,575	1,692	1,703	1,669	1,743
		牛	774	808	743	821	804	738	890	986	992	1,149
城	城	計	768	762	732	688	686	834	794	712	662	579
		豚										
高	高	計	238	209	205	220	227	270	273	313	332	280
		牛	185	182	185	208	219	251	254	301	319	268
崎	崎	計	52	26	20	10	7	17	19	11	11	11
		豚										
小	サンキョー	計	220	281	423	458	426	394	361	502	544	506
		牛	197	262	376	419	398	369	301	410	410	441
林	丸	計	79	112	80	67	62	43	67	98	80	87
		牛	48	51	54	43	40	29	55	98	80	87
都	農新	計							172	326	283	233
		豚							162	320	276	225
農	農旧	計	205	242	288	388	463	495	157			
		牛	178	232	283	326	306	367	151			
日	延	計				3				2		
		豚									2	
向	岡	計	58	56	68	65	45	57	56	49	67	43
		牛	54	53	62	60	40	55	51	46	62	43

※計はとく・馬・めん・山羊を含む

病畜検査頭数の推移

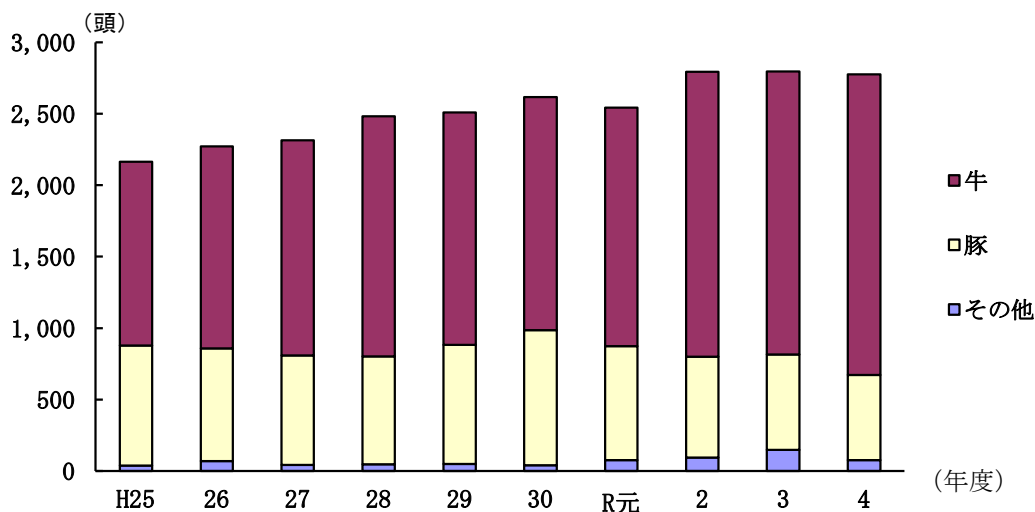


#### 4) 時間内病畜頭数の推移

検査所	と畜場	年度 畜種	H25	26	27	28	29	30	R元	2	3	4
			総計	計 牛 豚	2,163 1,286 840	2,271 1,413 789	2,314 1,506 766	2,483 1,680 757	2,509 1,627 835	2,617 1,632 945	2,543 1,669 797	2,795 1,996 706
都城	都	計	1,468	1,497	1,386	1,440	1,435	1,514	1,623	1,650	1,647	1,735
		牛 豚	719 749	748 746	674 708	770 661	765 667	706 805	857 758	964 681	987 645	1,145 575
高崎	高	計	186	153	158	154	170	217	202	238	249	219
		牛 豚	136 49	129 23	143 15	145 8	163 6	199 17	183 19	227 10	239 9	209 9
小林	サンキョー	計	217	273	414	452	420	388	361	502	543	504
		牛 豚	194 23	256 17	368 41	413 34	392 12	365 5	301 8	410 8	409 8	439 7
	丸正	計 牛 豚	79 48 1	111 50	80 54	67 43	61 39	43 29	67 55	96 96	78 78	86 86
都農	都農新	計							128	259	213	190
		牛 豚							119 9	253 6	206 5	184 4
日延岡	日ハム	計				3						
		牛 豚				3 3				1 1		
日向	延岡	計	56	53	68	62	45	56	52	49	67	43
		牛 豚	52 4	50 3	62 6	57 5	40 5	54 2	47 5	46 3	62 5	43 0

※計はとく・馬・めん・山羊を含む

#### 時間内病畜検査頭数の推移

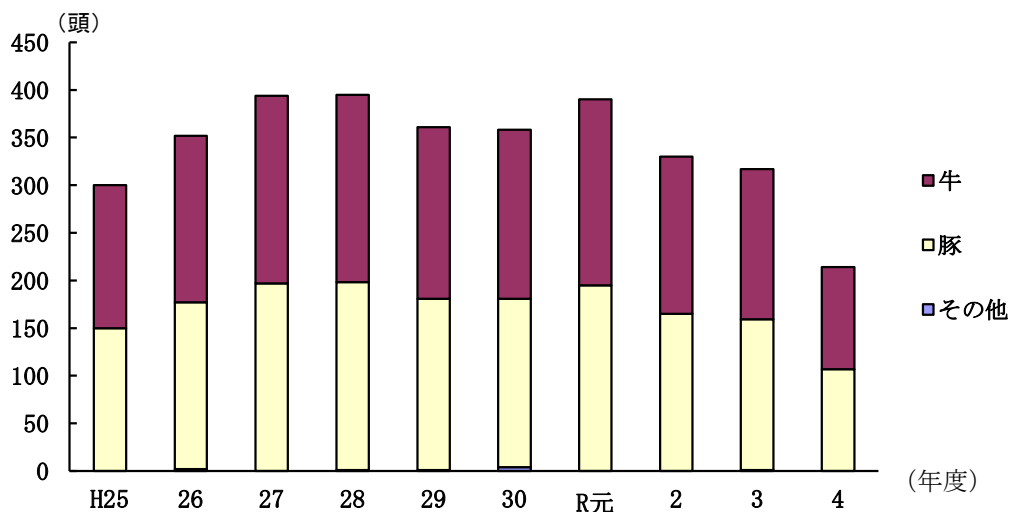


5) 時間外病畜頭数の推移

検査所	と畜場	年度 畜種	H25	26	27	28	29	30	R元	2	3	4
			総計	計	179	204	229	236	207	217	235	198
		牛	150	175	197	197	180	177	195	165	158	107
		豚	29	27	32	38	26	36	40	33	19	8
都城高崎	都	計	74	78	93	78	58	61	69	53	22	8
		牛	55	60	69	51	39	32	33	22	5	4
		豚	19	16	24	27	19	29	36	31	17	4
	高	計	52	56	47	66	57	53	71	75	83	61
		牛	49	53	42	63	56	52	71	74	80	59
		豚	3	3	5	2	1	0		1	2	2
小林	サンキョー	計	3	8	9	6	6	6			1	2
		牛	3	6	8	6	6	4			1	2
		豚		2	1			2				
	丸	計		1			1			2	2	1
		牛		1			1			2	2	1
		豚										
都農	都農新	計							44	67	70	43
		牛							43	67	70	41
		豚							1			2
	都農旧	計	48	58	80	83	85	96	47			
		牛	41	52	78	74	78	88	44			
		豚	7	6	2	9	6	5	3			
日向	日ハム	計								1		
		牛										
		豚								1		
	延岡	計	2	3		3		1	4			
		牛	2	3		3		1	4			
		豚										

※計はとく・馬・めん・山羊を含む

時間外病畜検査頭数の推移



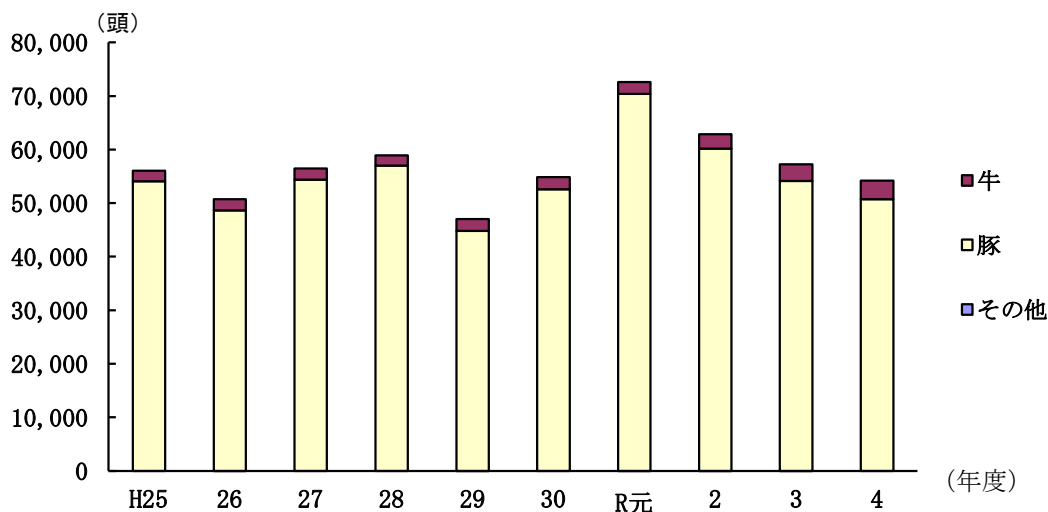


6) 時間外健康畜検査頭数の推移

検査所	と畜場	年度 畜種	H25	26	27	28	29	30	R元	2	3	4
			総計	計 牛 豚	56,026 1,984 54,042	50,727 2,051 48,675	56,465 2,088 54,377	58,944 1,939 57,005	47,024 2,205 44,818	54,847 2,250 52,597	72,628 2,241 70,386	62,877 2,722 60,155
都城	都	計	16,235	14,584	16,728	15,315	11,033	14,072	18,326	15,885	11,786	8,566
		牛 豚	83 16,152	47 14,536	54 16,674	8 15,307	0 11,033	11 14,061	90 18,235	117 15,768	728 11,057	866 7,700
高崎	高	計	11,159	10,843	12,600	14,416	12,403	12,198	15,425	16,337	14,185	13,358
		牛 豚	666 10,493	718 10,125	919 11,681	792 13,624	917 11,486	979 11,219	1,114 14,311	985 15,352	1,184 13,001	1,103 12,255
小林	サンキョー	計	11,247	9,967	10,475	9,124	7,634	10,981	15,261	9,192	11,693	8,639
		牛 豚	11,247 11,247	9,967 9,956	10,475 10,454	9,124 9,124	7,634 7,632	10,981 10,981	15,261 15,261	9,192 9,192	11,693 11,693	8,639 8,637
	丸正	計 牛 豚	109 109	62 62		61 61	109 109	43 43	654 80	131 131	170 170	950 337
都農	都農新	計							14,725	12,541	12,139	12,466
		牛 豚							421 14,304	1,158 11,383	652 11,487	820 11,646
日向	日ハム	計	7,502	5,726	4,600	6,259	4,540	6,081	7,701	8,460	6,937	9,867
		牛 豚	7,502 7,502	5,726 5,726	4,600 4,600	6,259 6,259	4,540 4,540	6,081 6,081	7,701 7,701	8,460 8,460	6,937 6,937	9,867 9,867
延岡	延岡	計	665	592	564	574	542	508	466	331	330	348
		牛 豚	665 665	592 591	564 564	574 574	542 542	508 508	466 466	331 331	330 330	348 348

※計はとく・馬・めん・山羊を含む

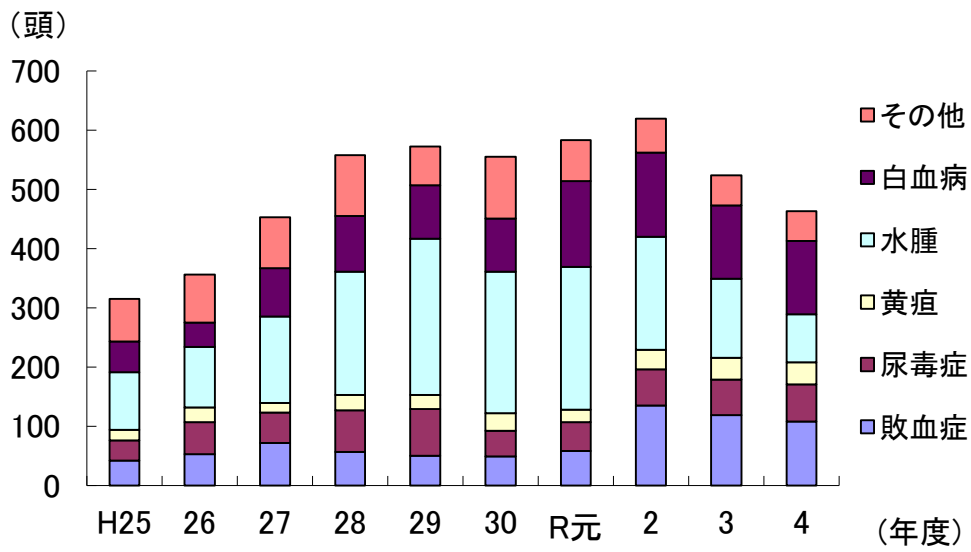
時間外健康畜検査頭数の推移



## 7) 全部廃棄処分の推移

項目	年度 畜種	H25	26	27	28	29	30	R元	2	3	4
		総計	牛 とく 馬 豚	315 3 1,275	356 8 1,109	453 4 1,260	558 6 1,265	572 4 1,330	555 3 1,632	583 3 1,431	619 6 1,503
豚丹毒	豚	36	23	61	12	24	21	19	22	8	19
ブラト ズキン マソ 病	牛 とく 馬 豚										
膿毒症	牛 とく 馬 豚	14 421	19 408	13 480	24 489	20 427	14 449	9 457	12 500	14 352	7 453
敗血症	牛 とく 馬 豚	42 1 656	53 3 523	72 1 546	57 1 556	50 1 642	49 1 922	58 2 724	135 3 745	119 4 906	108 1 1,038
尿毒症	牛 とく 馬 豚	34 4	54 1	51 3	70 3	79 1	43 1	49 2	61 3 1	60 1 4	63 1 2
黄疸	牛 とく 馬 豚	18 25	25 33	16 1 20	26 33	24 35	30 37	21 46	33 61	37 1 92	37 71
水腫	牛 とく 馬 豚	97 1 52	102 63	146 37	208 3 36	264 1 27	239 39	241 1 34	191 18	133 1 26	81 26
(白 血病 を除く) 腫瘍	牛 とく 馬 豚	23 7	23 1 11	7 12	5 11	3 16	12 15	19 10	15 10	6 16	8 11
白血病	牛 とく 馬 豚	52	41	82	94	90	90	145 1	142 1	124 1	124 3
炎症	牛 とく 馬 豚	35 1 71	39 40	66 81	74 2 106	42 149	78 1 144	41 138	30 145	31 124	35 133
変性	牛 とく 馬 豚		7	20	19	9	4			2	1
サル モネ ラ 病	牛 とく 馬 豚	3									

### 全部廃棄処分の推移（牛）



### 全部廃棄処分の推移（豚）

