

令和 4 年度
県立病院事業の実施状況

令和 5 年 9 月 4 日

宮崎県病院局

令和4年度県立病院事業決算見込

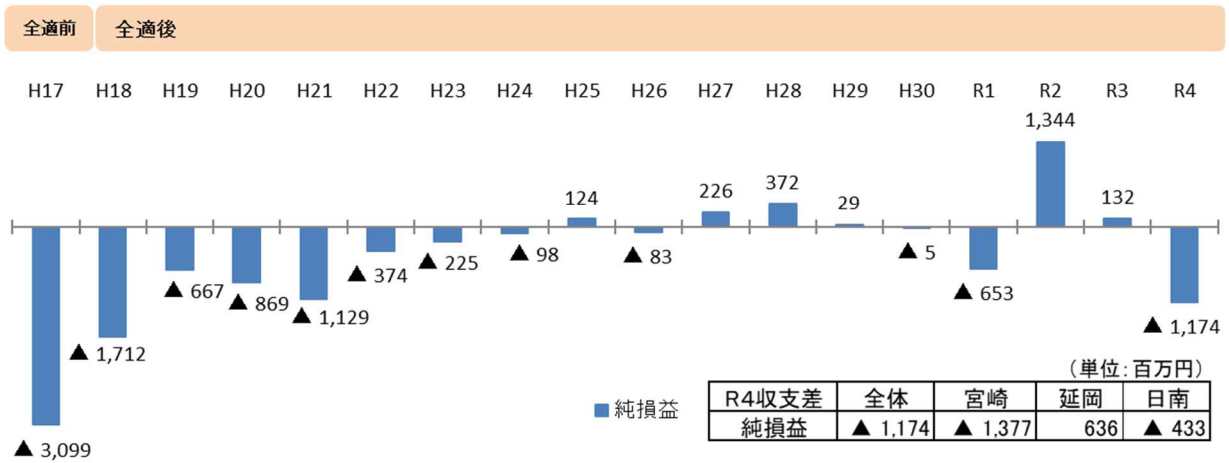
純損益は、11億7,408万円の赤字

1 総括

(1) 収支の状況

- ・ 総収益 380億4,031万円に対し、総費用 392億1,439万円で、純損益は、11億7,408万円の赤字
- ・ 入院収益は、入院単価及び患者数ともに増加し、前年度比 20億2,589万円(10.4%)増の 214億9,524万円
- ・ 外来収益は、外来単価及び患者数ともに増加し、前年度比 1億9,651万円(2.5%)増の 80億336万円
- ・ 給与費は、医師や看護師など医療スタッフの増加や給与改定等により、前年度比 6億8,879万円(4.1%)増の 174億1,393万円
- ・ 材料費は、患者数の増加により、前年度比 6億1,963万円(7.0%)増の 95億956万円
- ・ 経費は、エネルギー価格高騰に伴う光熱費の増加等により、前年度比 2億4,601万円(4.6%)増の 55億6,968万円
- ・ 減価償却費は、宮崎病院再整備により取得した資産の償却開始により、前年度比 18億64万円(72.1%)増の 42億9,643万円

収支差の推移 (H17~R4)



(2) 患者の状況

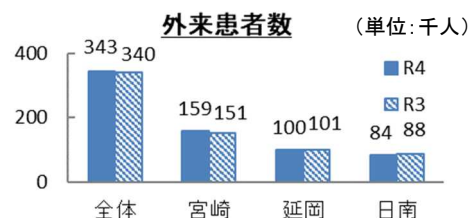
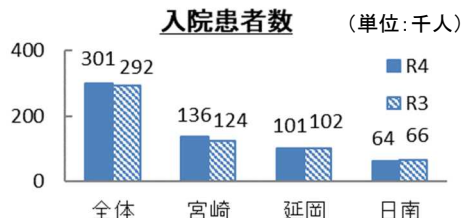
- ・ 延入院患者数は、延岡病院及び日南病院で減少したものの、宮崎病院が大幅に増加し、前年度比 8,439人(2.9%)増の 300,619人
- ・ 延外来患者数も入院患者と同様、宮崎病院の増加により、前年度比 2,760人(0.8%)増の 342,985人

(単位:人)

入院	全体	宮崎	延岡	日南
R4	300,619	135,607	101,387	63,625
R3	292,180	124,204	101,745	66,231
増減	8,439	11,403	▲ 358	▲ 2,606
R1(参考)	339,110	144,958	111,691	82,461

(単位:人)

外来	全体	宮崎	延岡	日南
R4	342,985	158,976	99,903	84,106
R3	340,225	151,303	100,739	88,183
増減	2,760	7,673	▲ 836	▲ 4,077
R1(参考)	358,720	169,131	101,233	88,356



2 病院別の状況

(1) 宮崎病院

純損益は、13億7,714万円の赤字

【収益】総収入……………180億8,272万円（前年度比+28億8,870万円、+19.0%）

（主な収入）

- 入院収益……………99億5,997万円（前年度比+19億1,492万円、+23.8%）
- 外来収益……………42億7,549万円（ “ +4億4,619万円、+11.7%）
- 一般会計繰入金…29億4,643万円（ “ +3億5,342万円、+13.6%）

宮崎病院		R4	R3	増減	増減率(%)	R1(参考)	
入院	延患者数	(人)	135,607	124,204	11,403	9.2	144,958
	入院単価	(円)	73,447	64,773	8,674	13.4	61,252
	平均在院日数	(日)	11.8	11.9	▲0.1	▲0.8	12.0
外来	延患者数	(人)	158,976	151,303	7,673	5.1	169,131
	外来単価	(円)	26,894	25,309	1,585	6.3	21,546

【費用】総費用……………194億5,986万円（前年度比+31億7,254万円、+19.5%）

（主な費用）

- 給与費……………82億3,119万円（前年度比+3億6,809万円、+4.7%）
- 材料費……………47億8,961万円（ “ +6億3,287万円、+15.2%）
- 経費……………23億8,465万円（ “ +1,184万円、+0.5%）
- 減価償却費…28億138万円（ “ +17億9,438万円、+178.2%）

(2) 延岡病院

純損益は、6億3,569万円の黒字

【収益】総収入……………134億5,660万円（前年度比▲1億5,701万円、▲1.2%）

（主な収入）

- 入院収益……………80億997万円（前年度比+1億2,844万円、+1.6%）
- 外来収益……………25億6,802万円（ “ ▲1億3,816万円、▲5.1%）
- 一般会計繰入金…21億8,090万円（ “ ▲1億2,338万円、▲5.4%）

延岡病院		R4	R3	増減	増減率(%)	R1(参考)	
入院	延患者数	(人)	101,387	101,745	▲358	▲0.4	111,691
	入院単価	(円)	79,004	77,464	1,540	2.0	70,233
	平均在院日数	(日)	11.5	11.6	▲0.1	▲0.9	12.3
外来	延患者数	(人)	99,903	100,739	▲836	▲0.8	101,233
	外来単価	(円)	25,705	26,863	▲1,158	▲4.3	26,084

【費用】総費用……………128億2,092万円（前年度比+4億1,480万円、+3.3%）

（主な費用）

- 給与費……………55億9,728万円（前年度比+1億7,761万円、+3.3%）
- 材料費……………36億160万円（ “ +3,548万円、+1.0%）
- 経費……………19億3,555万円（ “ +1億9,364万円、+11.1%）
- 減価償却費…9億132万円（ “ +631万円、+0.7%）

(3) 日南病院

純損益は、4億3,263万円の赤字

【収益】総収入……………65億99万円（前年度比▲3億3,118万円、▲4.8%）

（主な収入）

- 入院収益……………35億2,530万円（前年度比▲1,746万円、▲0.5%）
- 外来収益……………11億5,985万円（"▲1億1,152万円、▲8.8%）
- 一般会計繰入金…13億6,255万円（"▲9,154万円、▲6.3%）

日南病院		R4	R3	増減	増減率(%)	R1(参考)
入院	延患者数 (人)	63,625	66,231	▲2,606	▲3.9	82,461
	入院単価 (円)	55,407	53,491	1,916	3.6	48,875
	平均在院日数 (日)	15.5	15.3	0.2	1.3	16.6
外来	延患者数 (人)	84,106	88,183	▲4,077	▲4.6	88,356
	外来単価 (円)	13,790	14,417	▲627	▲4.3	14,516

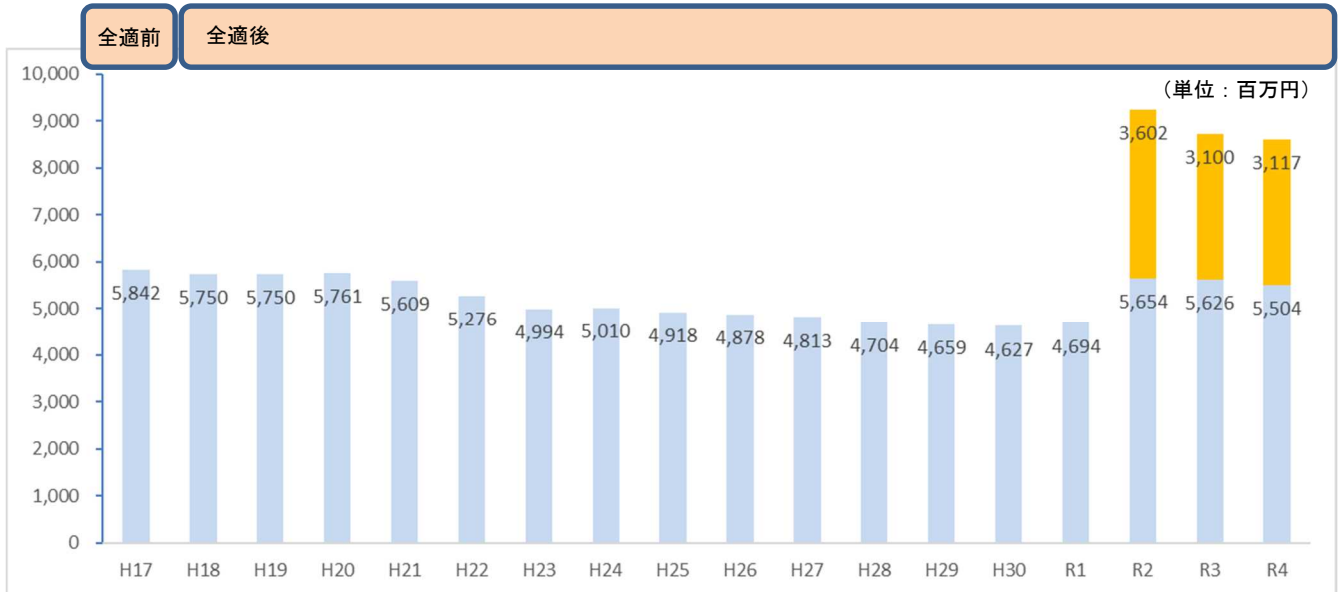
【費用】総費用……………69億3,361万円（前年度比+1億1,889万円、+1.7%）

（主な費用）

- 給与費……………35億8,546万円（前年度比+1億4,310万円、+4.2%）
- 材料費……………11億1,836万円（"▲4,872万円、▲4.2%）
- 経費……………12億4,948万円（" + 4,053万円、+3.4%）
- 減価償却費…5億9,373万円（"▲5万円、0.0%）

3 繰入金の推移（収益的収支及び資本的収支の合計）

一般会計からの繰入金は、前年度比1億472万円(▲1.2%)減の86億2,136万円



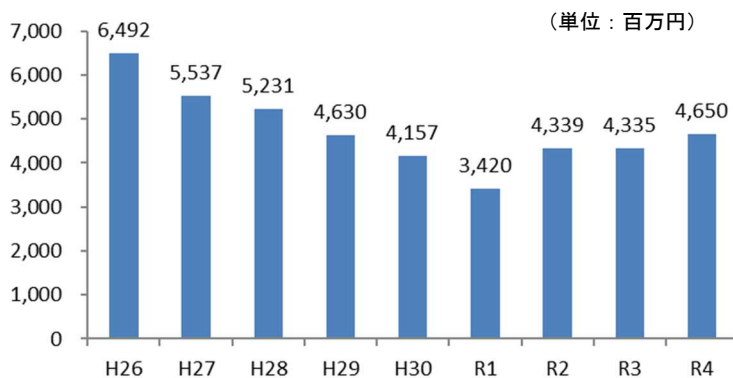
※ 繰入金額は経済危機対策臨時交付金(H21)、地域医療再生基金(H23~26)及び地域経済活性化・雇用創出臨時基金(H26)を除いた額

※ R2~R4は新型コロナウイルス感染症に係る病床確保料(R2:3,602百万円、R3:3,100百万円、R4:3,117百万円)を含む。

4 内部留保資金の推移

内部留保資金に退職給付引当金を加味した内部留保資金等は、3億1,591万円増の46億5,048万円

		(単位:百万円)									
		H26	H27	H28	H29	H30	R1	R2	R3	R4	
前年度内部留保資金残高	a	5,054	5,071	3,786	3,151	2,220	1,417	350	938	604	
当年度内部留保資金	b	491	585	857	528	664	316	2,240	1,339	2,101	
賞与引当金等増減額	c	579	176	64	37	17	78	124	-3	-16	
資本的収支補填額	d	1,052	2,046	1,556	1,497	1,483	1,461	1,776	1,669	2,100	
年度末内部留保資金残高	e(a+b+c-d)	5,071	3,786	3,151	2,220	1,417	350	938	604	590	
年度末退職給付引当金残高	f	1,420	1,750	2,080	2,410	2,740	3,070	3,400	3,730	4,060	
年度末内部留保資金等残高	g(e+f)	6,492	5,537	5,231	4,630	4,157	3,420	4,339	4,335	4,650	



5 令和4年度の事業実施状況

(1) 宮崎県病院事業経営計画2021の推進

令和4年3月に策定した「宮崎県病院事業経営計画2021」に基づき、県立病院へのニーズに対応した医療機能の一層の充実と地域との連携強化や、経営健全化に向けた取組の強化を基本目標に、全県レベルあるいは地域の中核病院として、経営の健全性を維持しながら、県民に高度で良質な医療の安定的な提供に努めた。

(2) 県立宮崎病院の再整備

救急・防災機能の向上や施設の老朽化・狭隘化対策の観点から改築を行った新病院は、令和3年9月に竣工し、令和4年1月に診療を開始した。

令和4年度は、精神医療センター棟、付属棟及び災害備蓄倉庫を改修し、感染症病床、研修施設、院内保育施設等を整備した。また、旧病院を解体し、駐車場、緊急汚水槽等を整備するため、8月に解体他工事に着手した。(令和7年夏頃グランドオープン予定)

(3) 人材確保・育成

① 専攻医研修資金貸与事業(延岡病院、日南病院)

延岡病院又は日南病院の医師確保を図るため、宮崎大学医学部講座所属の専攻医3人に対し、月15万円の研修資金を貸与した(延岡病院又は日南病院に一定期間勤務することにより返還免除)。

② 研修医・看護師確保事業

研修医及び看護師を確保するため、県内外の病院説明会への出展やオンライン説明会への参加、就職情報サイト・雑誌等への広告掲載に取り組んだほか、延岡病院と日南病院を対象とした看護師地域枠採用試験を実施した。

- ・ 初期臨床研修医の確保(R5.4採用:20人)
- ・ 看護師地域枠採用試験の実施(R4.10~R5.4採用:延岡病院14人、日南病院12人)

③ 看護師等医療スタッフの人材育成事業

高度医療を担う医療スタッフの資質向上のため、専門資格取得等を支援した。

- ・ 認定看護師資格取得支援事業(新規取得支援4人、更新支援9人)
- ・ コメディカルスタッフ育成事業(新規取得支援22人、更新支援59人)

(4) 病院機能の強化

① ダ・ヴィンチを用いたロボット支援手術の実施

宮崎病院において、ダ・ヴィンチを用いたロボット支援手術を導入し、傷口が小さく、出血量や痛みの少ない低侵襲な治療により、患者の身体的・精神的な負担が少ない内視鏡手術において、より精密な手術が可能となった。

② リハビリテーションセンターの改築移転

延岡病院において、令和5年2月にリハビリテーションセンターの改築移転(1階から7階)を行い、患者に対し、効果的で質の高いリハビリテーションの機会を提供し、急性期病院のリハビリテーションセンターとして早期離床を実施している。

③ 心臓脳血管センター第三室(ハイブリッド手術室)の整備

延岡病院において、心筋梗塞や脳卒中、重症外傷など救急疾患に係る医療提供体制のさらなる充実・強化を図るため、心臓脳血管センター第三室をハイブリッド手術室として整備することとし、令和4年度に整備に着手、令和5年度の運用開始を予定している。

(5) 高度・急性期医療と新型コロナウイルス感染症への対応

県立病院は、救急医療や高度・急性期医療など他の病院では対応が困難な医療を担っており、新型コロナウイルス感染症拡大時には、中等症以上の患者等の受入れなどの求められる役割を果たすとともに、通常医療との両立を図った。

令和4年度県立病院事業会計決算

1 決算の概況

- 令和4年度の収益的収支の状況は、病院事業収益38,040,309千円、病院事業費用39,214,386千円で、純損益は1,174,077千円の赤字となり、前年度決算と比べ、1,305,731千円減少した。
- 患者数は、延入院患者数300,619人、延外来患者数342,985人で、前年度決算と比べ、入院で8,439人、外来で2,760人の増となった。

【収支の状況】

(単位：千円、%)

区 分	4 年 度	3 年 度	増 減	増 減 率
病 院 事 業 収 益	38,040,309	35,639,802	2,400,507	6.7
入 院 収 益	21,495,235	19,469,342	2,025,893	10.4
外 来 収 益	8,003,355	7,806,850	196,505	2.5
一 般 会 計 繰 入 金	6,489,868	6,351,366	138,502	2.2
(うち病床確保料)	(3,117,037)	(3,100,007)	(17,030)	(0.5)
長 期 前 受 金 戻 入	1,551,690	1,455,242	96,447	6.6
そ の 他 収 益	500,161	469,290	30,872	6.6
特 別 利 益	0	87,712	△ 87,712	皆減
病 院 事 業 費 用	39,214,386	35,508,148	3,706,237	10.4
給 与 費	17,413,931	16,725,138	688,793	4.1
材 料 費	9,509,564	8,889,935	619,629	7.0
経 費	5,569,684	5,323,676	246,008	4.6
減 価 償 却 費	4,296,427	2,495,788	1,800,639	72.1
そ の 他 費 用	2,424,779	2,073,611	351,168	16.9
特 別 損 失	0	0	0	0.0
当 年 度 純 損 益	△ 1,174,077	131,654	△ 1,305,731	—
(経 常 損 益)	(△1,174,077)	(43,942)	(△1,218,019)	(—)
償 却 前 損 益	2,101,231	1,338,577	762,654	—
資 本 的 収 支	△ 2,099,689	△ 1,669,257	△ 430,432	—
資 金 収 支	1,542	△ 330,680	332,222	—

※ 四捨五入の関係で内訳と合計が一致しないことがある。

【患者の利用状況】

(単位：人、%)

区 分	4 年 度	3 年 度	増 減	増 減 率
延入院患者数	300,619	292,180	8,439	2.9
宮崎病院	135,607	124,204	11,403	9.2
延岡病院	101,387	101,745	△ 358	△ 0.4
日南病院	63,625	66,231	△ 2,606	△ 3.9
延外来患者数	342,985	340,225	2,760	0.8
宮崎病院	158,976	151,303	7,673	5.1
延岡病院	99,903	100,739	△ 836	△ 0.8
日南病院	84,106	88,183	△ 4,077	△ 4.6

【病院別収支】

(単位：千円)

区 分	宮崎病院	延岡病院	日南病院	事業合計
病院事業収益	18,082,722	13,456,601	6,500,986	38,040,309
入院収益	9,959,969	8,009,968	3,525,298	21,495,235
外来収益	4,275,487	2,568,017	1,159,851	8,003,355
一般会計繰入金	2,946,426	2,180,897	1,362,545	6,489,868
(うち病床確保料)	(1,311,126)	(1,090,444)	(715,467)	(3,117,037)
長期前受金戻入	624,023	567,990	359,676	1,551,690
その他収益	276,817	129,729	93,616	500,161
特別利益	0	0	0	0
病院事業費用	19,459,859	12,820,915	6,933,612	39,214,386
給与費	8,231,188	5,597,283	3,585,460	17,413,931
材料費	4,789,611	3,601,598	1,118,355	9,509,564
経費	2,384,654	1,935,549	1,249,480	5,569,684
減価償却費	2,801,379	901,323	593,725	4,296,427
その他費用	1,253,026	785,161	386,592	2,424,779
特別損失	0	0	0	0
当年度純損益	△ 1,377,136	635,686	△ 432,626	△ 1,174,077
(経常損益)	(△1,377,136)	(635,686)	(△432,626)	(△1,174,077)
償却前利益	1,230,903	1,029,151	△ 158,823	2,101,231
資本的収支	△ 857,808	△ 701,275	△ 540,606	△ 2,099,689
資金収支	373,095	327,876	△ 699,429	1,542
4年度未処分利益剰余金 (△は未処理欠損金)	△ 2,734,956	6,069,250	△ 9,762,403	△ 6,428,109

※ 四捨五入の関係で内訳と合計が一致しないことがある。

2 病院別決算の状況

(1) 宮崎病院

① 患者の状況

区 分		4 年 度	3 年 度	増 減	増減率(%)
入 院	延 患 者 数 (人)	135,607	124,204	11,403	9.2
	新 規 患 者 数 (人)	10,632	9,612	1,020	10.6
	一 日 平 均 患 者 数 (人)	372	340	32	9.4
	患者一人一日当たり入院収益 (円)	73,447	64,773	8,674	13.4
	稼働病床利用率 (%)	76.2%	69.7%	6.5	—
	平 均 在 院 日 数 (日)	11.8	11.9	△ 0.1	△ 0.8
	外 来	延 患 者 数 (人)	158,976	151,303	7,673
新 規 患 者 数 (人)	17,801	16,606	1,195	7.2	
一 日 平 均 患 者 数 (人)	654	633	21	3.3	
患者一人一日当たり外来収益 (円)	26,894	25,309	1,585	6.3	

② 収支の状況

区 分		4 年 度	3 年 度	増 減	増減率(%)
病 院 事 業 収 益 (千円)		18,082,722	15,194,023	2,888,699	19.0
入 院 収 益	9,959,969	8,045,053	1,914,916	23.8	
外 来 収 益	4,275,487	3,829,296	446,190	11.7	
一 般 会 計 繰 入 金 (うち病床確保料)	2,946,426 (1,311,126)	2,593,005 (1,046,564)	353,421 (264,562)	13.6 (25.3)	
長 期 前 受 金 戻 入	624,023	529,756	94,268	17.8	
そ の 他 収 益	276,817	196,913	79,904	40.6	
特 別 利 益	0	0	0	0.0	
病 院 事 業 費 用 (千円)		19,459,859	16,287,316	3,172,543	19.5
給 与 費	8,231,188	7,863,103	368,085	4.7	
材 料 費	4,789,611	4,156,741	632,870	15.2	
経 費	2,384,654	2,372,812	11,842	0.5	
減 価 償 却 費	2,801,379	1,007,004	1,794,375	178.2	
そ の 他 費 用	1,253,026	887,656	365,370	41.2	
特 別 損 失	0	0	0	0.0	
当 年 度 純 損 益 (千円)		△ 1,377,136	△ 1,093,292	△ 283,844	—
(経 常 損 益)		(△1,377,136)	(△1,093,292)	(△283,844)	(—)
償 却 前 利 益		1,230,903	△ 455,212	1,686,115	—
資 本 的 収 支		△ 857,808	△ 816,822	△ 40,987	—
資 金 収 支		373,095	△ 1,272,034	1,645,129	—

※ 四捨五入の関係で内訳と合計が一致しないことがある。

(2) 延岡病院

① 患者の状況

区 分		4 年 度	3 年 度	増 減	増減率(%)
入 院	延 患 者 数 (人)	101,387	101,745	△ 358	△ 0.4
	新 規 患 者 数 (人)	8,113	8,125	△ 12	△ 0.1
	一 日 平 均 患 者 数 (人)	278	279	△ 1	△ 0.4
	患 者 一 人 一 日 当 たり 入 院 収 益 (円)	79,004	77,464	1,540	2.0
	稼 働 病 床 利 用 率 (%)	71.6%	71.8%	△ 0.2	—
	平 均 在 院 日 数 (日)	11.5	11.6	△ 0.1	△ 0.9
外 来	延 患 者 数 (人)	99,903	100,739	△ 836	△ 0.8
	新 規 患 者 数 (人)	11,476	11,939	△ 463	△ 3.9
	一 日 平 均 患 者 数 (人)	411	416	△ 5	△ 1.2
	患 者 一 人 一 日 当 たり 外 来 収 益 (円)	25,705	26,863	△ 1,158	△ 4.3

② 収支の状況

区 分		4 年 度	3 年 度	増 減	増減率(%)
病 院 事 業 収 益 (千円)		13,456,601	13,613,615	△ 157,014	△ 1.2
	入 院 収 益	8,009,968	7,881,532	128,435	1.6
	外 来 収 益	2,568,017	2,706,180	△ 138,162	△ 5.1
	一 般 会 計 繰 入 金 (うち病床確保料)	2,180,897 (1,090,444)	2,304,276 (1,250,220)	△ 123,379 (△159,776)	△ 5.4 (△12.8)
	長 期 前 受 金 戻 入	567,990	566,234	1,756	0.3
	そ の 他 収 益	129,729	155,392	△ 25,664	△ 16.5
	特 別 利 益	0	0	0	0.0
病 院 事 業 費 用 (千円)		12,820,915	12,406,113	414,802	3.3
	給 与 費	5,597,283	5,419,678	177,605	3.3
	材 料 費	3,601,598	3,566,115	35,483	1.0
	経 費	1,935,549	1,741,912	193,637	11.1
	減 価 償 却 費	901,323	895,011	6,312	0.7
	そ の 他 費 用	785,161	783,397	1,765	0.2
	特 別 損 失	0	0	0	0.0
当 年 度 純 損 益 (千円)		635,686	1,207,502	△ 571,816	—
(経 常 損 益)		(635,686)	(1,207,502)	(△571,816)	(—)
償 却 前 利 益		1,029,151	1,595,787	△ 566,636	—
資 本 的 収 支		△ 701,275	△ 619,212	△ 82,063	—
資 金 収 支		327,876	976,576	△ 648,699	—

※ 四捨五入の関係で内訳と合計が一致しないことがある。

(3) 日南病院

① 患者の状況

区 分		4 年 度	3 年 度	増 減	増減率(%)
入 院	延 患 者 数 (人)	63,625	66,231	△ 2,606	△ 3.9
	新 規 患 者 数 (人)	3,859	4,060	△ 201	△ 5.0
	一 日 平 均 患 者 数 (人)	174	181	△ 7	△ 3.9
	患 者 一 人 一 日 当 たり 入 院 収 益 (円)	55,407	53,491	1,916	3.6
	稼 働 病 床 利 用 率 (%)	62.0%	64.6%	△ 2.6	—
	平 均 在 院 日 数 (日)	15.5	15.3	0.2	1.3
	外 来	延 患 者 数 (人)	84,106	88,183	△ 4,077
新 規 患 者 数 (人)		6,701	7,341	△ 640	△ 8.7
一 日 平 均 患 者 数 (人)		346	364	△ 18	△ 4.9
患 者 一 人 一 日 当 たり 外 来 収 益 (円)		13,790	14,417	△ 627	△ 4.3

② 収支の状況

区 分		4 年 度	3 年 度	増 減	増減率(%)
病 院 事 業 収 益 (千円)		6,500,986	6,832,164	△ 331,178	△ 4.8
	入 院 収 益	3,525,298	3,542,757	△ 17,459	△ 0.5
	外 来 収 益	1,159,851	1,271,374	△ 111,523	△ 8.8
	一 般 会 計 繰 入 金 (うち病床確保料)	1,362,545 (715,467)	1,454,085 (803,223)	△ 91,540 (△87,756)	△ 6.3 (△10.9)
	長 期 前 受 金 戻 入	359,676	359,252	424	0.1
	そ の 他 収 益	93,616	116,985	△ 23,369	△ 20.0
	特 別 利 益	0	87,712	△ 87,712	皆減
病 院 事 業 費 用 (千円)		6,933,612	6,814,720	118,893	1.7
	給 与 費	3,585,460	3,442,357	143,103	4.2
	材 料 費	1,118,355	1,167,078	△ 48,724	△ 4.2
	経 費	1,249,480	1,208,952	40,529	3.4
	減 価 償 却 費	593,725	593,773	△ 48	0.0
	そ の 他 費 用	386,592	402,559	△ 15,967	△ 4.0
	特 別 損 失	0	0	0	0.0
当 年 度 純 損 益 (千円)		△ 432,626	17,444	△ 450,071	—
(経 常 損 益)		(△432,626)	(△70,267)	(△362,359)	(—)
償 却 前 利 益		△ 158,823	198,002	△ 356,825	—
資 本 的 収 支		△ 540,606	△ 233,224	△ 307,382	—
資 金 収 支		△ 699,429	△ 35,222	△ 664,207	—

※ 四捨五入の関係で内訳と合計が一致しないことがある。

3 資本的収支の状況

令和4年度の資本的収支は、資本的収入が5,082,408千円、資本的支出が7,182,097千円となり、2,099,689千円の支出超過となった。

(単位：千円、%)

区 分	4 年 度	3 年 度	増 減	増 減 率
資本的収入	5,082,408	30,371,619	△ 25,289,211	△ 83.3
企業債	2,949,118	27,975,100	△ 25,025,982	△ 89.5
一般会計負担金	2,131,490	2,374,716	△ 243,226	△ 10.2
補助金	0	21,803	△ 21,803	皆減
その他	1,800	0	1,800	皆増
資本的支出	7,182,097	32,040,876	△ 24,858,779	△ 77.6
建設改良費	3,721,443	28,514,901	△ 24,793,458	△ 86.9
改築整備費	1,770,569	21,983,975	△ 20,213,406	△ 91.9
その他改良工事費	577,740	527,619	50,122	9.5
資産購入費	1,136,652	5,818,761	△ 4,682,109	△ 80.5
医療器械購入費	1,064,414	5,110,952	△ 4,046,538	△ 79.2
施設備品購入費	39,606	629,047	△ 589,442	△ 93.7
土地建物購入費	14,572	0	14,572	皆増
無形固定資産購入費	18,060	78,762	△ 60,701	△ 77.1
リース資産購入費	236,482	184,547	51,935	28.1
企業債償還金	3,455,254	3,524,176	△ 68,921	△ 2.0
投資	5,400	1,800	3,600	200.0
差引	△ 2,099,689	△ 1,669,257	△ 430,432	—

※ 四捨五入の関係で内訳と合計が一致しないことがある。

※ 総収入が総支出に不足する額2,099,689千円は、損益勘定留保資金等で補てんした。

4 貸借対照表(令和5年3月31日現在)

(単位：千円)

資 産 の 部		負 債 ・ 資 本 の 部	
勘 定 科 目	金 額	勘 定 科 目	金 額
固定資産	57,615,066	固定負債	47,520,395
（有形固定資産	53,505,307	企業債	42,324,409
土地	4,016,416	リース債務	1,135,712
建物	81,092,399	引当金	4,060,274
建物減価償却累計額	△ 42,400,340	退職給付引当金	4,060,274
構築物	1,863,577	流動負債	19,035,227
構築物減価償却累計額	△ 1,550,298	一時借入金	518,882
器械備品	24,227,595	企業債	4,693,302
器械備品減価償却累計額	△ 15,925,994	リース債務	191,119
車輛	55,508	未払金	2,987,628
車輛減価償却累計額	△ 29,587	引当金	1,057,032
リース資産	1,952,019	その他流動負債	9,587,263
リース資産減価償却累計額	△ 625,188	繰延収益	4,553,423
建設仮勘定	829,200	長期前受金	45,890,944
無形固定資産	281,484	長期前受金収益化累計額	△ 41,337,520
電話加入権	1,680	負債合計	71,109,045
その他無形固定資産	279,804		
投資その他の資産	3,828,275	資本金	12,743,396
長期貸付金	41,550	自己資本金	12,743,396
長期前払消費税	3,786,225	剰余金	△ 6,317,633
その他投資	500	資本剰余金	110,476
流動資産	19,919,742	利益剰余金	△ 6,428,109
現金預金	3,243,088	当年度未処理欠損金	△ 6,428,109
未収金	6,958,263	資本合計	6,425,763
貸倒引当金	△ 50,614		
貯蔵品	241,824		
前払金	41,558		
その他流動資産	9,485,622		
資産合計	77,534,808	負債・資本合計	77,534,808

※ 四捨五入の関係で、内訳と合計が一致しない場合がある。

5 内部留保資金等の状況

内部留保資金に退職給付引当金を加味した内部留保資金等については、
4,650,481千円となり、前年度から315,911千円の増加となった。

(単位：千円)

区 分		平成29年度	平成30年度	令和元年度	令和2年度	令和3年度	令和4年度
前年度 内部留保資金残高	A	3,151,021	2,219,956	1,416,941	350,115	938,415	604,296
当年度 内部留保資金	B	528,228	663,620	315,992	2,239,827	1,338,577	2,101,231
賞与引当金等 増減額	C	37,454	16,771	78,312	124,480	△ 3,439	△ 15,631
小計	D (A+B+C)	3,716,703	2,900,347	1,811,245	2,714,422	2,273,553	2,689,896
資本的収支 補填額	E	1,496,747	1,483,406	1,461,130	1,776,007	1,669,257	2,099,689
年度末 内部留保資金残高	F (D-E)	2,219,956	1,416,941	350,115	938,415	604,296	590,207
年度末 退職給付引当金残高	G	2,410,274	2,740,274	3,070,274	3,400,274	3,730,274	4,060,274
年度末 内部留保資金等残高	H (F+G)	4,630,230	4,157,215	3,420,389	4,338,689	4,334,570	4,650,481
前年度増減		△ 601,065	△ 473,015	△ 736,826	918,300	△ 4,119	315,911