

令和 3 年度

決算特別委員会資料

商工観光労働部

目次

1. 「未来みやざき創造プラン」における分野別施策体系表	1 ~ 4
2. 令和3年度決算事項別明細総括表	5
3. 令和3年度決算事項別明細説明資料	6 ~ 24
4. 令和3年度商工観光労働部に係る監査結果報告書指摘事項	25

「未来みやざき創造プラン」における分野別施策体系(商工観光労働部関係)

人づくり

1 多様な主体が参加し、一人ひとりが尊重される社会

国際化への対応

- ・ 外国青年による国際理解・交流促進
- ・ 多文化共生地域づくり推進
- ・ 協定締結都市等との交流促進
- ・ 外国人材受入環境整備
- ・ 世界県人会開催準備

産業づくり

1 様々な連携により新たな産業が展開される社会

産業間・産学金労官連携による新事業・新産業の展開

- ・ 東九州メディカルバレー医工連携総合支援
- ・ スポーツ・ヘルスケア産業モデルビジネス支援
- ・ みやざき農商工連携支援

2 創造性のある工業・商業・サービス業が営まれる社会

工業の振興

- ・ 飲食関連事業者等緊急支援
- ・ ㊤ 中小企業融資制度貸付金
- ・ 中小企業金融円滑化補助金
- ・ 中小企業融資制度利子補給
- ・ 信用保証協会損失補償金
- ・ 中小企業団体中央会等補助金
- ・ 小規模事業経営支援事業費補助金
- ・ 中小企業等経営基盤強化支援

- ・ ⑩ 商工会事務局体制強化
- ・ ⑩ 県内事業者緊急支援
- ・ プロフェッショナル人材戦略拠点運営
- ・ 地域課題解決型起業支援
- ・ みやざき小規模企業者等設備導入資金貸付金（特別会計）
- ・ イノベーション促進・新事業創出推進
- ・ 先端技術研究開発促進・人材育成支援
- ・ ⑩ ポストコロナを見据えたものづくり企業技術力向上促進
- ・ 産学金労官プラットフォームによる地域産業・企業成長促進
- ・ 地域を支える未来企業育成
- ・ ⑩ 地域中小企業等新事業構築支援
- ・ ⑩ ものづくり企業生産設備等改修支援
- ・ 下請企業振興
- ・ 輸送用機械器具関連産業販路開拓・競争力強化
- ・ 食品製造業者総合支援
- ・ 工業技術研究開発
- ・ 食品開発センター研究開発
- ・ 地域工業団地整備促進
- ・ 誘致対象企業リサーチ強化
- ・ 企業立地促進補助金
- ・ ⑩ 地方創生テレワーク推進
- ・ サプライチェーン対策等県内投資促進補助

商業・サービス業の振興

- ・ 未来みやざき地域商業活性化支援
- ・ インターネット販売成長促進
- ・ みやざき応援消費促進
- ・ みやざき応援消費活性化
- ・ ⑩ みやざき商店街活性化支援強化
- ・ ⑩ みやざきICT産業を担う人材育成
- ・ ⑩ みやざきICT産業人材スカウト
- ・ ⑩ 酒類販売事業者等緊急支援
- ・ みやざき海外拠点運営強化
- ・ 世界市場を目指す！みやざきSHOCHUブランド確立
- ・ 拓け！海外市場ビジネスチャンス創出
- ・ オールみやざき県産品輸出拡大総合支援
- ・ ⑩ 地域商社等による県産品輸出強化支援
- ・ ⑩ デジタルツールを活用した販路拡大支援

- ・ ふるさと宮崎応援寄附金拡大
- ・ 県産品販路拡大・魅力発信強化
- ・ ⑨ 未来を拓け！県産品販売促進強化
- ・ ⑨ 県産品需要回復促進

3 活発な観光・交流による活力ある社会

観光の振興

- ・ ④ MICE推進強化
- ・ みやざきユニバーサルツーリズム推進
- ・ ⑨ 新しいニーズに対応した観光地域づくり推進
- ・ 観光みやざき再生加速化
- ・ ⑨ 県民県内旅行（ジモ・ミヤ・タビ）キャンペーン
- ・ ⑨ 宿泊事業者による感染拡大防止策等支援
- ・ ⑨ 観光みやざき緊急誘客促進
- ・ ⑨ 観光みやざき回復支援
- ・ 「日本のひなた宮崎県」国内誘致推進
- ・ ⑨ 教育旅行誘致・定着促進
- ・ ⑨ みやざき観光誘客再生
- ・ インバウンド誘客強化
- ・ 海外市場デジタルプロモーション
- ・ 東京オリパラ等合宿受入推進
- ・ サーフランドみやざき推進
- ・ スポーツランドみやざき誘客推進
- ・ ⑨ 屋外型トレーニングセンター整備
- ・ ひなた宮崎情報発信強化
- ・ ⑨ 「日本のひなた宮崎県」の魅力発信

県境を越えた交流・連携の推進

- ・ 九州圏域観光誘客促進
- ・ 南九州広域観光ルート連絡協議会負担金

4 経済・交流を支える基盤が整った社会

地域や企業を支える産業人財の育成・確保

- ・ 認定職業訓練助成事業費補助金

- ・ 技能向上対策
- ・ 県立産業技術専門校

職場環境整備と就業支援

- ・ シルバー人材センター支援
- ・ 女性・高齢者就業支援
- ・ 若年者就職・定着サポート
- ・ ㊤ 「伝える宮崎の魅力」高校生県内就職促進
- ・ ㊤ 離職者等採用企業支援
- ・ 宮崎で暮らす働く、県内就職促進
- ・ 大学生等就職支援
- ・ 働きやすい職場環境づくり整備
- ・ 労働福祉

令和3年度 決算事項別明細総括表

商工観光労働部

会計	課名	予算額	支出済額	翌年度繰越額		不用額	執行率	翌年度繰越額を含む執行率	備考
				明許	事故				
一般 会計		円	円	円	円	円	%	%	
	商工政策課	50,702,336,207	41,718,454,270	2,611,021,000	0	6,372,860,937	82.3	87.4	
	企業振興課	1,570,825,000	1,492,093,787	0	0	78,731,213	95.0	95.0	
	雇用労働政策課	1,430,691,000	1,334,768,724	5,400,000	0	90,522,276	93.3	93.7	
	企業立地推進局 企業立地課	856,334,000	705,327,259	0	0	151,006,741	82.4	82.4	
	観光経済 交流局 観光推進課	15,040,783,000	5,799,951,613	8,727,002,970	253,096,770	260,731,647	38.6	98.3	
	オールみやざき営業課	1,178,263,000	854,055,303	189,548,000	0	134,659,697	72.5	88.6	
	局計	16,219,046,000	6,654,006,916	8,916,550,970	253,096,770	395,391,344	41.0	97.6	
	計	70,779,232,207	51,904,650,956	11,532,971,970	253,096,770	7,088,512,511	73.3	90.0	
特別 会計	商工政策課	440,360,000	251,295,796	0	0	189,064,204	57.1	57.1	
	観光推進課	100,937,000	76,907,658	0	0	24,029,342	76.2	76.2	
	計	541,297,000	328,203,454	0	0	213,093,546	60.6	60.6	
	部合計	71,320,529,207	52,232,854,410	11,532,971,970	253,096,770	7,301,606,057	73.2	89.8	

令和3年度 決算事項別明細説明資料 (一般会計)

商工観光労働部 (商工政策課)

頁	款・項・目	節	予算額	支出済額	翌年度繰越額		不用額	執行率	説 明
					明 許	事 故			
	(款) 労働費		円 33,689,000	円 33,378,172	円 0	円 0	円 310,828	% 99.1	
	(項) 労政費		33,689,000	33,378,172	0	0	310,828	99.1	
	(目) 労政総務費		33,689,000	33,378,172	0	0	310,828	99.1	
140		給 料	17,217,000	17,216,400	0	0	600		
~		職員手当等	10,334,000	10,199,831	0	0	134,169		
		共 済 費	5,538,000	5,536,638	0	0	1,362		
141		旅 費	77,000	3,311	0	0	73,689		
		需 用 費	406,000	305,416	0	0	100,584		
		役 務 費	44,000	44,000	0	0	0		
		使用料及び賃借料	73,000	72,576	0	0	424		
	(款) 商工費		50,668,647,207	41,685,076,098	2,611,021,000	0	6,372,550,109	(87.4) 82.3	
	(項) 商業費		50,584,707,207	41,604,200,429	2,611,021,000	0	6,369,485,778	(87.4) 82.2	
	(目) 商業総務費		212,629,000	211,728,657	0	0	900,343	99.6	
184		報 酬	1,426,000	1,420,155	0	0	5,845		
~		給 料	109,440,000	109,439,200	0	0	800		
		職員手当等	61,350,000	60,969,210	0	0	380,790		
185		共 済 費	35,437,000	35,431,945	0	0	5,055		

令和3年度 決算事項別明細説明資料 (一般会計)

商工観光労働部 (商工政策課)

頁	款・項・目	節	予算額	支出済額	翌年度繰越額		不用額	執行率	説 明
					明許	事故			
184 ~ 185		旅 費	円 316,000	円 238,195	円 0	円 0	円 77,805	%	
		交 際 費	100,000	21,890	0	0	78,110		
		需 用 費	316,000	206,424	0	0	109,576		
		役 務 費	538,000	476,316	0	0	61,684		
		委 託 料	2,969,000	2,968,372	0	0	628		
		使用料及び賃借料	225,000	177,890	0	0	47,110		
		備品購入費	500,000	379,060	0	0	120,940		
		負担金・補助及び交付金	12,000	0	0	0	12,000		
184 ~ 187	(目) 商業振興費		50,370,879,207	41,391,675,241	2,611,021,000	0	6,368,182,966	(87.4) 82.2	(主要施策の事業名) ・ 飲食関連事業者等緊急支援 ・ 中小企業融資制度貸付金 ・ 中小企業金融円滑化補助金 ・ 中小企業融資制度利子補給 (成果報告書205頁)
		報 酬	3,858,000	3,855,868	0	0	2,132		
		職員手当等	762,000	761,002	0	0	998		
		共 済 費	745,000	729,484	0	0	15,516		・ 信用保証協会損失補償金 ・ 中小企業団体中央会等補助金
		報 償 費	4,158,327,000	1,620,312,900	1,271,100,000	0	1,266,914,100		・ 小規模事業経営支援事業費補助金 ・ 中小企業等経営基盤強化支援
		旅 費	1,317,000	442,590	0	0	874,410		・ 商工会事務局体制強化 ・ 県内事業者緊急支援 (成果報告書206頁)
		需 用 費	2,321,000	1,784,982	0	0	536,018		・ プロフェッショナル人材戦略拠点運営 (成果報告書207頁)
		役 務 費	13,240,500	10,645,157	1,000,000	0	1,595,343		
	委 託 料	233,556,568	159,402,832	64,836,000	0	9,317,736			

令和3年度 決算事項別明細説明資料 (一般会計)

商工観光労働部 (商工政策課)

頁	款・項・目	節	予算額	支出済額	翌年度繰越額		不用額	執行率	説明
					明許	事故			
184		使用料及び賃借料	1,448,000	1,282,152	0	0	165,848		(主要施策の事業名) ・未来みやざき地域商業活性化支援 ・インターネット販売成長促進 ・みやざき応援消費促進 ・みやざき応援消費活性化 (成果報告書210頁) ・  みやざき商店街活性化支援強化 (成果報告書211頁)
~		負担金・補助及び交付金	5,169,689,139	3,806,844,243	1,274,085,000	0	88,759,896		
187		貸付金	40,783,334,000	35,783,334,000	0	0	5,000,000,000		
		補償・補填及び賠償金	2,274,000	2,273,431	0	0	569		
		公課費	7,000	6,600	0	0	400		
	(目) 物産振興費		1,199,000	796,531	0	0	402,469	66.4	
186		旅費	422,000	200,430	0	0	221,570		
~		需用費	483,000	375,897	0	0	107,103		
189		役務費	41,000	41,000	0	0	0		
		使用料及び賃借料	173,000	129,204	0	0	43,796		
		負担金・補助及び交付金	80,000	50,000	0	0	30,000		
	(項) 工鉱業費		83,940,000	80,875,669	0	0	3,064,331	96.3	
	(目) 工鉱業総務費		49,177,000	49,085,818	0	0	91,182	99.8	
188		給料	27,653,000	27,652,800	0	0	200		
~		職員手当等	13,072,000	12,982,041	0	0	89,959		
189		共済費	8,452,000	8,450,977	0	0	1,023		

令和3年度 決算事項別明細説明資料 (一般会計)

商工観光労働部(商工政策課)

頁	款・項・目	節	予算額	支出済額	翌年度繰越額		不用額	執行率	説 明
					明 許	事 故			
188 ~ 191	(目) 工 鉱 業 振 興 費		24,980,000	22,331,612	0	0	2,648,388	89.4	(主要施策の事業名) ・ 地域課題解決型起業支援 (成果報告書207頁)
		旅 費	72,000	49,200	0	0	22,800		
		需 用 費	232,000	217,858	0	0	14,142		
		役 務 費	74,000	61,024	0	0	12,976		
		使用料及び賃借料	0	0	0	0	0		
	負担金・補助及び交付金	24,602,000	22,003,530	0	0	2,598,470			
190 ~ 191	(目) 計 量 検 定 費		9,783,000	9,458,239	0	0	324,761	96.7	
		旅 費	266,000	197,390	0	0	68,610		
		需 用 費	4,234,000	4,198,192	0	0	35,808		
		役 務 費	545,000	481,692	0	0	63,308		
		委 託 料	1,531,000	1,429,580	0	0	101,420		
		使用料及び賃借料	412,000	356,485	0	0	55,515		
		備品購入費	2,750,000	2,750,000	0	0	0		
		負担金・補助及び交付金	26,000	26,000	0	0	0		
公 課 費	19,000	18,900	0	0	100				
商工政策課(一般会計) 計			50,702,336,207	41,718,454,270	2,611,021,000	0	6,372,860,937	(87.4) 82.3	

令和3年度 決算事項別明細説明資料 (小規模企業者等設備導入資金特別会計)

商工観光労働部 (商工政策課)

頁	款・項・目	節	予算額	支出済額	翌年度繰越額		不用額	執行率	説明
					明許	事故			
	(款) 商工費		円 348,630,000	円 159,565,840	円 0	円 0	円 189,064,160	% 45.8	(主要施策の事業名) ・みやざき小規模企業者等設備導入資金 貸付金 (成果報告書207頁)
	(項) 商業費		348,630,000	159,565,840	0	0	189,064,160	45.8	
	(目) 小規模企業者等設備導入 事業助成費		348,630,000	159,565,840	0	0	189,064,160	45.8	
270		旅費	677,000	448,170	0	0	228,830		
~		需用費	100,000	35,200	0	0	64,800		
		役務費	514,000	510,152	0	0	3,848		
		貸付金	315,775,000	127,009,000	0	0	188,766,000		
271		繰出金	31,564,000	31,563,318	0	0	682		
	(款) 公債費		91,730,000	91,729,956	0	0	44	99.9	
	(項) 公債費		91,730,000	91,729,956	0	0	44	99.9	
	(目) 元金		91,730,000	91,729,956	0	0	44	99.9	
		償還金・利子 及び割引料	91,730,000	91,729,956	0	0	44		
	小規模企業者等設備導入資金(特別会計)計		440,360,000	251,295,796	0	0	189,064,204	57.1	
	商工政策課計		51,142,696,207	41,969,750,066	2,611,021,000	0	6,561,925,141	(87.2) 82.1	

令和3年度 決算事項別明細説明資料 (一般会計)

商工観光労働部 (企業振興課)

頁	款・項・目	節	予算額	支出済額	翌年度繰越額		不用額	執行率	説 明
					明 許	事 故			
184 ～ 187	(款) 商 工 費		円 1,570,825,000	円 1,492,093,787	円 0	円 0	円 78,731,213	% 95.0	(主要施策の事業名) ・  みやざきICT産業を担う人材育成 ・  みやざきICT産業人材スカウト (成果報告書219頁)
	(項) 商 業 費		15,687,000	15,686,440	0	0	560	99.9	
	(目) 商業振興費		15,687,000	15,686,440	0	0	560	99.9	
		委 託 料	15,687,000	15,686,440	0	0	560		
188 ～ 189	(項) 工 鉱 業 費		1,555,138,000	1,476,407,347	0	0	78,730,653	94.9	
	(目) 工 鉱 業 総 務 費		499,721,000	499,248,330	0	0	472,670	99.9	
		給 料	279,402,000	279,215,020	0	0	186,980		
		職 員 手 当 等	141,736,000	141,490,372	0	0	245,628		
		共 済 費	78,583,000	78,542,938	0	0	40,062		
188 ～ 191	(目) 工 鉱 業 振 興 費		780,633,000	719,836,041	0	0	60,796,959	92.2	(主要施策の事業名) ・東九州メディカルバレー医工連携総合支援 ・スポーツ・ヘルスケア産業モデルビジネス支援 (成果報告書212頁) ・みやざき農商工連携支援 (成果報告書213頁) ・イノベーション促進・新事業創出推進 ・先端技術研究開発促進・人材育成支援 ・  ポストコロナを見据えたものづくり企業 技術力向上促進 (成果報告書214頁)
		報 酬	1,155,000	999,808	0	0	155,192		
		職 員 手 当 等	113,000	110,389	0	0	2,611		
		共 済 費	205,000	160,603	0	0	44,397		
		報 償 費	4,782,000	2,865,620	0	0	1,916,380		
		旅 費	4,345,000	1,520,945	0	0	2,824,055		
		需 用 費	5,272,000	4,931,396	0	0	340,604		

令和3年度 決算事項別明細説明資料 (一般会計)

商工観光労働部 (企業振興課)

頁	款・項・目	節	予算額	支出済額	翌年度繰越額		不用額	執行率	説明
					明許	事故			
188 ~ 191		役務費	円 4,871,000	円 3,959,297	円 0	円 0	円 911,703	%	(主要施策の事業名) ・産学金労官プラットフォームによる 地域産業・企業成長促進 ・地域を支える未来企業育成 ・ <input checked="" type="checkbox"/> 地域中小企業等新事業構築支援 ・ <input checked="" type="checkbox"/> ものづくり企業生産設備等改修支援 ・下請企業振興 (成果報告書215頁) ・輸送用機械器具関連産業販路開拓・ 競争力強化 ・食品製造業者総合支援 (成果報告書216頁)
		委託料	122,518,000	115,301,627	0	0	7,216,373		
		使用料及び賃借料	4,834,000	4,793,294	0	0	40,706		
		負担金・補助及び交付金	619,023,000	572,193,318	0	0	46,829,682		
		補償・補填及び賠償金	1,500,000	993,144	0	0	506,856		
		寄附金	12,000,000	12,000,000	0	0	0		
		公課費	15,000	6,600	0	0	8,400		
190 ~ 193	(目) 工業試験場費		274,784,000	257,322,976	0	0	17,461,024	93.6	(主要施策の事業名) ・工業技術研究開発 ・食品開発センター研究開発 (成果報告書216頁)
		報酬	16,280,000	16,274,237	0	0	5,763		
		職員手当等	3,406,000	3,400,573	0	0	5,427		
		共済費	3,321,000	3,311,245	0	0	9,755		
		報償費	1,300,000	692,800	0	0	607,200		
		旅費	4,079,000	1,429,755	0	0	2,649,245		
		需用費	75,370,000	72,665,436	0	0	2,704,564		
		役務費	5,050,000	3,709,083	0	0	1,340,917		
	委託料	90,878,000	87,339,957	0	0	3,538,043			

令和3年度 決算事項別明細説明資料 (一般会計)

商工観光労働部 (企業振興課)

頁	款・項・目	節	予算額	支出済額	翌年度繰越額		不用額	執行率	説明
					明許	事故			
			円	円	円	円	円	%	
190		使用料及び賃借料	12,392,000	12,015,633	0	0	376,367		
~		工事請負費	33,399,000	27,619,115	0	0	5,779,885		
		原材料費	330,000	126,738	0	0	203,262		
193		備品購入費	28,669,000	28,585,304	0	0	83,696		
		負担金・補助及び交付金	179,000	140,000	0	0	39,000		
		公 課 費	131,000	13,100	0	0	117,900		
企業振興課 計			1,570,825,000	1,492,093,787	0	0	78,731,213	95.0	

令和3年度 決算事項別明細説明資料 (一般会計)

商工観光労働部 (雇用労働政策課)

頁	款・項・目	節	予算額	支出済額	翌年度繰越額		不用額	執行率	説 明
					明許	事故			
	(款) 労働費		円 1,430,691,000	円 1,334,768,724	円 5,400,000	円 0	円 90,522,276	% (93.7) 93.3	(主要施策の事業名) ・シルバー人材センター支援 ・女性・高齢者就業支援 ・若年者就職・定着サポート (成果報告書223頁) ・☉「伝える宮崎の魅力」高校生県内就職促進 ・☉離職者等採用企業支援 (成果報告書224頁) ・宮崎で暮らす働く、県内就職促進 ・大学生等就職支援 (成果報告書225頁)
	(項) 労政費		544,484,000	506,591,058	5,400,000	0	32,492,942	(94.0) 93.0	
	(目) 労政総務費		315,174,000	285,999,081	5,400,000	0	23,774,919	(92.5) 90.7	
140		報酬	20,448,000	20,291,669	0	0	156,331		
~		給料	48,915,000	48,913,860	0	0	1,140		
		職員手当等	29,137,000	28,897,493	0	0	239,507		
		共済費	19,748,000	19,743,784	0	0	4,216		
		報償費	13,200,000	6,675,940	5,400,000	0	1,124,060		
		旅費	2,362,000	1,295,002	0	0	1,066,998		
141		需用費	4,783,000	4,364,704	0	0	418,296		
		役務費	4,049,000	3,799,494	0	0	249,506		
		委託料	88,985,000	87,141,064	0	0	1,843,936		
		使用料及び賃借料	12,198,000	11,594,603	0	0	603,397		
		負担金・補助及び交付金	71,349,000	53,281,468	0	0	18,067,532		

令和3年度 決算事項別明細説明資料 (一般会計)

商工観光労働部 (雇用労働政策課)

頁	款・項・目	節	予算額	支出済額	翌年度繰越額		不用額	執行率	説 明	
					明許	事故				
142 ~ 143	(目) 労働教育費		214,310,000	205,591,977	0	0	8,718,023	95.9	(主要施策の事業名) ・働きやすい職場環境づくり整備 (成果報告書226頁)	
		報酬	3,533,000	3,532,540	0	0	460			
		職員手当等	396,000	395,965	0	0	35			
		共済費	350,000	339,646	0	0	10,354			
		報償費	195,000,000	186,512,100	0	0	8,487,900			
		旅費	162,000	31,826	0	0	130,174			
		需用費	1,989,000	1,969,530	0	0	19,470			
		役務費	1,301,000	1,300,711	0	0	289			
		委託料	11,503,000	11,434,239	0	0	68,761			
		負担金・補助及び交付金	76,000	75,420	0	0	580			
142 ~ 143	(目) 労働福祉費		15,000,000	15,000,000	0	0	0	100.0	(主要施策の事業名) ・労働福祉 (成果報告書226頁)	
		貸付金	15,000,000	15,000,000	0	0	0			
142 ~ 145	(項) 職業訓練費		886,207,000	828,177,666	0	0	58,029,334	93.5	(主要施策の事業名) ・認定職業訓練助成事業費補助金 ・技能向上対策 (成果報告書220頁)	
	(目) 職業訓練総務費		324,435,000	318,855,964	0	0	5,579,036	98.3		
			報酬	420,000	350,000	0	0	70,000		
			給料	115,298,000	115,204,570	0	0	93,430		
			職員手当等	58,827,000	58,719,788	0	0	107,212		
			共済費	34,396,000	34,395,564	0	0	436		
報償費			182,000	50,842	0	0	131,158			

令和3年度 決算事項別明細説明資料 (一般会計)

商工観光労働部 (雇用労働政策課)

頁	款・項・目	節	予算額	支出済額	翌年度繰越額		不用額	執行率	説 明
					明許	事故			
142		旅 費	231,000	77,112	0	0	153,888		
~		需用費	2,904,000	2,545,062	0	0	358,938		
		役務費	734,000	689,465	0	0	44,535		
145		委託料	12,792,000	9,584,049	0	0	3,207,951		
		使用料及び賃借料	55,000	28,512	0	0	26,488		
		備品購入費	123,000	0	0	0	123,000		
		負担金・補助及び交付金	98,473,000	97,211,000	0	0	1,262,000		
		(目) 職業訓練校費	561,772,000	509,321,702	0	0	52,450,298	90.7	(主要施策の事業名) ・県立産業技術専門校 (成果報告書221頁)
144		報 酬	75,408,000	74,264,492	0	0	1,143,508		
~		職員手当等	15,380,000	14,850,573	0	0	529,427		
		共 済 費	15,031,000	14,916,841	0	0	114,159		
		報 償 費	53,858,000	38,958,474	0	0	14,899,526		
145		旅 費	5,886,000	3,877,798	0	0	2,008,202		
		需用費	60,240,000	60,239,893	0	0	107		
		役務費	3,779,000	3,136,397	0	0	642,603		
		委託料	289,276,000	261,232,824	0	0	28,043,176		
		使用料及び賃借料	8,580,000	7,427,273	0	0	1,152,727		
		工事請負費	17,906,000	15,143,646	0	0	2,762,354		
		原材料費	5,728,000	4,777,041	0	0	950,959		

令和3年度 決算事項別明細説明資料 (一般会計)

商工観光労働部 (雇用労働政策課)

頁	款・項・目	節	予 算 額	支 出 済 額	翌年度繰越額		不 用 額	執 行 率	説 明
					明 許	事 故			
144		備品購入費	円 10,641,000	円 10,450,550	円 0	円 0	円 190,450	%	
~		負担金・補助 及び交付金	31,000	19,500	0	0	11,500		
145		公 課 費	28,000	26,400	0	0	1,600		
雇用労働政策課 計			1,430,691,000	1,334,768,724	5,400,000	0	90,522,276	(93.7) 93.3	

令和3年度 決算事項別明細説明資料 (一般会計)

商工観光労働部 (企業立地課)

頁	款・項・目	節	予算額	支出済額	翌年度繰越額		不用額	執行率	説 明
					明許	事故			
188 ~ 189	(款) 商工費		856,334,000	705,327,259	0	0	151,006,741	82.4	
	(項) 工鉱業費		856,334,000	705,327,259	0	0	151,006,741	82.4	
	(目) 工鉱業総務費		92,835,000	92,811,951	0	0	23,049	99.9	
		給料	51,009,000	51,007,860	0	0	1,140		
		職員手当等	25,932,000	25,911,065	0	0	20,935		
		共済費	15,894,000	15,893,026	0	0	974		
		(目) 工鉱業振興費	763,499,000	612,515,308	0	0	150,983,692	80.2	
188 ~ 191		報償費	170,000	90,000	0	0	80,000		(主要施策の事業名) ・地域工業団地整備促進 ・誘致対象企業リサーチ強化 ・企業立地促進補助金 (成果報告書228頁) ・  地方創生テレワーク推進 ・サプライチェーン対策等県内投資促進補助 (成果報告書229頁)
		旅費	3,325,000	1,874,884	0	0	1,450,116		
		需用費	3,103,000	2,224,012	0	0	878,988		
		役務費	3,315,000	2,985,701	0	0	329,299		
		委託料	22,771,000	22,597,620	0	0	173,380		
		使用料及び賃借料	512,000	444,651	0	0	67,349		
		備品購入費	1,825,000	1,824,440	0	0	560		
		負担金・補助及び交付金	728,453,000	580,474,000	0	0	147,979,000		
	公課費	25,000	0	0	0	25,000			
企業立地課 計			856,334,000	705,327,259	0	0	151,006,741	82.4	

令和3年度 決算事項別明細説明資料 (一般会計)

商工観光労働部 (観光推進課)

頁	款・項・目	節	予算額	支出済額	翌年度繰越額		不用額	執行率	説 明
					明許	事故			
	(款) 商工費		15,040,783,000	5,799,951,613	8,727,002,970	253,096,770	260,731,647	(98.3) 38.6	
	(項) 観光費		15,040,783,000	5,799,951,613	8,727,002,970	253,096,770	260,731,647	(98.3) 38.6	
	(目) 観光費		15,040,783,000	5,799,951,613	8,727,002,970	253,096,770	260,731,647	(98.3) 38.6	(主要施策の事業名)
192		報酬	5,003,000	4,932,492	0	0	70,508		・MICE推進強化
~		給料	106,455,000	106,454,600	0	0	400		・みやぎユニバーサルツーリズム推進
~		職員手当等	56,600,000	56,436,450	0	0	163,550		・新しいニーズに対応した観光地域づくり推進 (成果報告書231頁)
195		共済費	31,727,000	31,593,767	0	0	133,233		・観光みやぎき再生加速化
		報償費	30,000	30,000	0	0	0		・県民県内旅行(ジモ・ミヤ・タビ)キャンペーン
		旅費	5,940,000	3,121,557	0	0	2,818,443		・宿泊事業者による感染拡大防止策等支援
		需用費	10,772,000	10,644,391	0	0	127,609		・観光みやぎき緊急誘客促進
		役務費	3,483,000	3,469,071	0	0	13,929		・観光みやぎき回復支援 (成果報告書232頁)
		委託料	1,949,637,000	87,061,714	1,851,000,000	0	11,575,286		・「日本のひなた宮崎県」国内誘致推進
		使用料及び賃借料	927,000	921,991	0	0	5,009		・教育旅行誘致・定着促進
		工事請負費	65,383,000	63,991,500	0	0	1,391,500		・みやぎ観光誘客再生
		負担金・補助及び交付金	12,624,782,000	5,251,250,164	6,876,002,970	253,096,770	244,432,096		・インバウンド誘客強化
		償還金、利子及び割引料	122,862,000	122,861,916	0	0	84		・海外市場開拓デジタルプロモーション (成果報告書233頁)
		積立金	20,000	20,000	0	0	0		・東京オリパラ等合宿受入推進
		繰出金	57,162,000	57,162,000	0	0	0		・サーフランドみやぎき推進
	観光推進課(一般会計)計		15,040,783,000	5,799,951,613	8,727,002,970	253,096,770	260,731,647	(98.3) 38.6	・スポーツランドみやぎき誘客推進 ・屋外型トレーニングセンター整備 (成果報告書234頁)

※()内は翌年度繰越額を含んだ執行率

令和3年度 決算事項別明細説明資料 (えびの高原スポーツレクリエーション施設特別会計)

商工観光労働部(観光推進課)

頁	款・項・目	節	予算額	支出済額	翌年度繰越額		不用額	執行率	説 明
					明許	事故			
			円	円	円	円	円	%	
	(款) 商工費		3,622,000	2,005,520	0	0	1,616,480	55.4	
	(項) 観光費		3,622,000	2,005,520	0	0	1,616,480	55.4	
	(目) 観光費		3,622,000	2,005,520	0	0	1,616,480	55.4	
288		需用費	768,000	313,610	0	0	454,390		
~		役務費	0	0	0	0	0		
289		委託料	2,666,000	1,504,459	0	0	1,161,541		
		使用料及び賃借料	188,000	187,451	0	0	549		
		工事請負費		0	0	0			
	えびの高原スポーツレクリエーション施設 (特別会計) 計		3,622,000	2,005,520	0	0	1,616,480	55.4	

令和3年度 決算事項別明細説明資料 (県営国民宿舎特別会計)

商工観光労働部(観光推進課)

頁	款・項・目	節	予算額	支出済額	翌年度繰越額		不用額	執行率	説明
					明許	事故			
	(款) 商工費		97,315,000	74,902,138	0	0	22,412,862	77.0	
	(項) 観光費		97,315,000	74,902,138	0	0	22,412,862	77.0	
	(目) 観光費		97,315,000	74,902,138	0	0	22,412,862	77.0	
300		需用費	11,046,000	10,286,650	0	0	759,350		
~		役務費	47,000	45,210	0	0	1,790		
		委託料	2,560,000	2,193,400	0	0	366,600		
301		使用料及び賃借料	1,337,000	1,334,608	0	0	2,392		
		工事請負費	76,774,000	55,518,856	0	0	21,255,144		
		備品購入費	1,437,000	1,417,314	0	0	19,686		
		公課費	4,114,000	4,106,100	0	0	7,900		
	県営国民宿舎(特別会計) 計		97,315,000	74,902,138	0	0	22,412,862	77.0	
	観光推進課(特別会計) 計		100,937,000	76,907,658	0	0	24,029,342	76.2	
	観光推進課 計		15,141,720,000	5,876,859,271	8,727,002,970	253,096,770	284,760,989	(98.1) 38.8	

令和3年度 決算事項別明細説明資料 (一般会計)

商工観光労働部 (オールみやざき営業課)

頁	款・項・目	節	予算額	支出済額	翌年度繰越額		不用額	執行率	説 明
					明許	事故			
92 ~ 95	(款) 総務費		148,944,000	136,751,294	4,620,000	0	7,572,706	(94.9) 91.8	(主要施策の事業名) ・外国青年による国際理解・交流促進 ・多文化共生地域づくり推進 (成果報告書238頁) ・協定締結都市等との交流促進 ・外国人材受入環境整備 (成果報告書239頁) ・世界県人会開催準備 (成果報告書240頁)
	(項) 企画費		148,944,000	136,751,294	4,620,000	0	7,572,706	(94.9) 91.8	
	(目) 計画調査費		148,944,000	136,751,294	4,620,000	0	7,572,706	(94.9) 91.8	
		報酬	47,567,000	46,666,032	0	0	900,968		
		職員手当等	7,255,000	7,242,010	0	0	12,990		
		共済費	8,748,000	8,546,231	0	0	201,769		
		報償費	20,000	16,948	0	0	3,052		
		旅費	3,850,450	2,091,151	0	0	1,759,299		
		需用費	2,500,000	1,768,264	0	0	731,736		
		役務費	3,916,000	3,564,442	0	0	351,558		
		委託料	59,186,550	52,138,246	4,620,000	0	2,428,304		
	使用料及び賃借料	682,000	483,850	0	0	198,150			
	負担金・補助及び交付金	15,219,000	14,234,120	0	0	984,880			
184 ~ 187	(款) 商工費		1,029,319,000	717,304,009	184,928,000	0	127,086,991	(87.7) 69.7	(主要施策の事業名) ・酒類販売事業者等緊急支援 (成果報告書242頁)
	(項) 商業費		786,354,000	481,148,151	184,928,000	0	120,277,849	(84.7) 61.2	
	(目) 商業振興費		279,636,000	26,076,143	184,928,000	0	68,631,857	(75.5) 9.3	
		報償費	274,397,000	22,934,000	183,150,000	0	68,313,000		
		旅費	134,000	4,660	0	0	129,340		

令和3年度 決算事項別明細説明資料 (一般会計)

商工観光労働部 (オールみやざき営業課)

頁	款・項・目	節	予算額	支出済額	翌年度繰越額		不用額	執行率	説 明
					明許	事故			
			円	円	円	円	円	%	
184		需用費	477,000	300,926	0	0	176,074		
~		役務費	3,036,000	2,488,415	535,000	0	12,585		
187		負担金・補助 及び交付金	1,592,000	348,142	1,243,000	0	858		
	(目) 貿易振興費		92,707,000	86,027,027	0	0	6,679,973	92.8	(主要施策の事業名) ・みやざき海外拠点運営強化 (成果報告書242頁) ・世界市場を目指す!みやざきSHOCHU ブランド確立 ・拓け!海外市場ビジネスチャンス創出 ・オールみやざき県産品輸出拡大総合支援 (成果報告書243頁)
186		旅費	2,936,000	828,439	0	0	2,107,561		
~		需用費	453,000	281,594	0	0	171,406		
		役務費	426,000	189,773	0	0	236,227		
187		委託料	63,164,000	61,330,521	0	0	1,833,479		・地域商社等による県産品輸出強化支援 ・デジタルツールを活用した販路拡大支援 (成果報告書244頁)
		使用料及び賃 借料	103,000	90,300	0	0	12,700		
		負担金・補助 及び交付金	25,625,000	23,306,400	0	0	2,318,600		
	(目) 物産振興費		414,011,000	369,044,981	0	0	44,966,019	89.1	(主要施策の事業名) ・ふるさと宮崎応援寄附金拡大 ・県産品販路拡大・魅力発信強化 (成果報告書244頁) ・未来を拓け!県産品販売促進強化 ・県産品需要回復促進 (成果報告書245頁)
186		報酬	3,271,000	3,093,809	0	0	177,191		
~		職員手当等	774,000	654,071	0	0	119,929		
189		共済費	687,000	617,790	0	0	69,210		
		報償費	60,000	40,000	0	0	20,000		
		旅費	2,984,000	1,866,607	0	0	1,117,393		
		需用費	8,028,000	7,089,412	0	0	938,588		
		役務費	1,095,000	999,757	0	0	95,243		

令和3年度 決算事項別明細説明資料 (一般会計)

商工観光労働部 (オールみやざき営業課)

頁	款・項・目	節	予算額	支出済額	翌年度繰越額		不用額	執行率	説 明
					明 許	事 故			
186		委託料	257,409,000	219,206,041	0	0	38,202,959		
~		使用料及び賃借料	90,048,000	89,967,450	0	0	80,550		
189		負担金・補助及び交付金	49,655,000	45,510,044	0	0	4,144,956		
	(項) 観光費		242,965,000	236,155,858	0	0	6,809,142	97.2	(主要施策の事業名) ・ ひなた宮崎情報発信強化 ・ ⑧「日本のひなた宮崎県」の魅力発信 (成果報告書248頁)
	(目) 観光費		242,965,000	236,155,858	0	0	6,809,142	97.2	
192		給料	106,019,000	106,018,800	0	0	200		
~		職員手当等	54,733,000	54,624,043	0	0	108,957		
		共済費	29,795,000	29,784,201	0	0	10,799		
195		旅費	1,886,000	491,270	0	0	1,394,730		
		需用費	259,000	163,568	0	0	95,432		
		役務費	180,000	58,553	0	0	121,447		
		委託料	49,207,000	44,500,923	0	0	4,706,077		
		負担金・補助及び交付金	886,000	514,500	0	0	371,500		
オールみやざき営業課 計			1,178,263,000	854,055,303	189,548,000	0	134,659,697	(88.6) 72.5	

令和3年度商工観光労働部に係る監査結果報告書指摘事項等

指摘項目	指 摘 内 容 と 所 属
	指摘事項なし
計	-

令和3年度

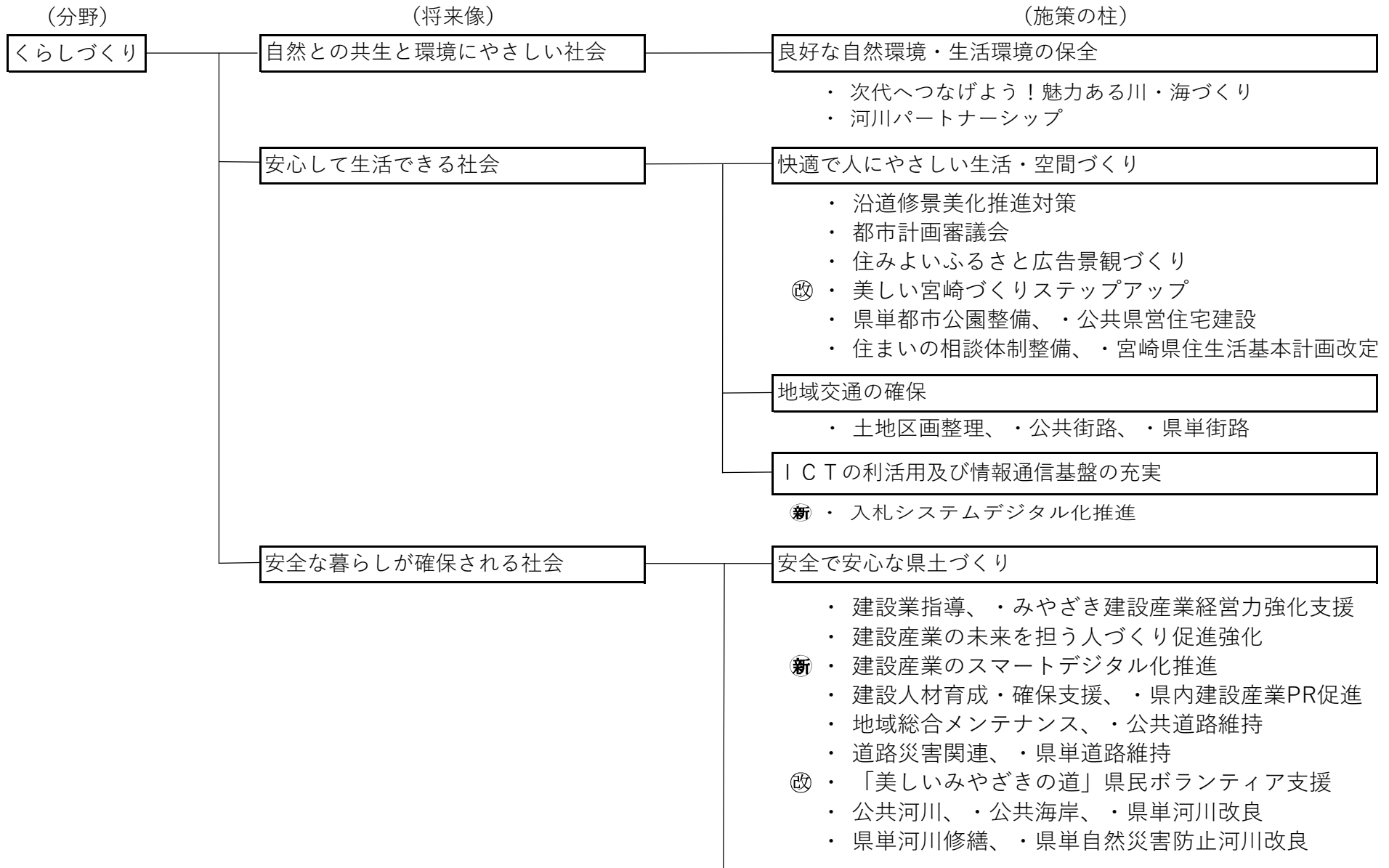
決算特別委員会資料

県土整備部

目 次

1. 県総合計画に基づく施策の体系表	1 ~ 2
2. 令和3年度歳出決算事項別明細総括表（課別内訳）	3
3. 令和3年度歳出決算事項別明細総括表（科目別内訳）	4 ~ 5
4. 令和3年度県土整備部に係る監査結果報告書指摘事項	6
5. 令和3年度決算事項別明細説明資料	7 ~ 42

宮崎県総合計画「未来みやざき創造プラン」に基づく施策体系表



産業づくり

経済・交流を支える基盤が整った社会

交通安全対策の推進

- ・ 直轄河川工事負担金、・ 公共土木災害復旧
- ・ ダム施設整備、・ ダム施設管理
- ・ 通常砂防、・ 火山砂防、・ 地すべり対策
- ・ 災害関連緊急砂防、・ 急傾斜地崩壊対策
- ・ 総合流域防災、・ 県単砂防、・ 県単砂防等修繕
- ・ 県単急傾斜地崩壊対策
- ・ 県単自然災害防止急傾斜地崩壊対策
- ・ 土砂災害防止啓発促進
- ・ 公共都市公園
- ② 被災建築物・宅地応急危険度判定体制強化
- ② 木造建築物等地震対策加速化支援
- ・ 建築物耐震化促進

- ・ 公共道路維持、・ 人にやさしい沿道環境整備

地域や企業を支える産業人材の育成・確保

- ・ ふるさとみやぎき土木の魅力発信

交通・物流ネットワークの整備・充実

- ・ 公共道路新設改良、・ 直轄道路事業負担金
- ・ 県単特殊改良、・ 港湾改修、・ 統合補助
- ・ 港整備交付金、・ ポートセールス推進
- ③ みやぎ臨海公園利用促進
- ・ 油津港利用促進支援、・ 直轄港湾事業負担金
- ・ 空港整備直轄事業負担金、・ 宮崎港整備（特別会計）
- ・ 高速道路網整備促進
- ・ 高速自動車国道等直轄事業負担金

その他

その他（県政一般）

公共事業用地取得の推進

- ・ 公共用地取得（特別会計）

令和3年度 歳出決算事項別明細総括表（課別内訳）

（単位：円、％）

会計	課名 (局名)	予算額	支出済額	翌年度繰越額		不用額	執行率	翌年度繰越額 を含む執行率	備考
				明許	事故				
一般会計	管理課	1,848,310,000	1,783,997,759	0	0	64,312,241	96.5	96.5	
	用地対策課	364,202,507	224,427,377	122,338,046	0	17,437,084	61.6	95.2	
	技術企画課	361,219,000	358,867,358	0	0	2,351,642	99.3	99.3	
	道路建設課	33,181,311,000	23,943,978,215	9,095,775,000	127,552,061	14,005,724	72.2	99.9	
	道路保全課	31,163,769,634	21,210,288,108	9,015,734,000	163,294,973	774,452,553	68.1	97.5	
	河川課	33,857,521,343	21,284,380,851	9,420,686,000	1,590,850,591	1,561,603,901	62.9	95.4	
	砂防課	14,428,396,148	9,347,772,238	4,385,371,000	695,179,787	73,123	64.8	99.9	
	港湾課	9,228,217,460	6,573,760,007	2,173,496,000	180,426,585	300,534,868	71.2	96.7	
	都市計画課	7,607,845,212	5,975,431,123	1,139,929,000	111,077,886	381,407,203	78.5	95.0	
	建築住宅課	2,543,664,000	2,240,018,229	300,947,000	0	2,698,771	88.1	99.9	
	営繕課	272,760,000	272,202,806	0	0	557,194	99.8	99.8	
	高速道対策局	2,531,225,000	2,530,087,271	0	0	1,137,729	99.9	99.9	
	小計	137,388,441,304	95,745,211,342	35,654,276,046	2,868,381,883	3,120,572,033	69.7	97.7	
特別会計	用地対策課	433,446,172	293,819,047	122,338,046	0	17,289,079	67.8	96.0	公共用地取得事業
	港湾課	1,351,283,000	1,208,864,451	62,000,000	0	80,418,549	89.5	94.0	港湾整備事業
	小計	1,784,729,172	1,502,683,498	184,338,046	0	97,707,628	84.2	94.5	
合計	139,173,170,476	97,247,894,840	35,838,614,092	2,868,381,883	3,218,279,661	69.9	97.7		

令和3年度 歳出決算事項別明細総括表（科目別内訳）

（単位：円、％）

款	項	目	予算額	支出済額	翌年度繰越額		不用額	執行率	翌年度繰越額を含む執行率	備考
					明許	事故				
土木費			129,806,199,359	90,892,352,211	34,381,417,046	2,324,324,536	2,208,105,566	70.0	98.3	
	土木管理費		3,917,692,507	3,706,895,049	123,031,046	0	87,766,412	94.6	97.8	
		土木総務費	3,619,079,507	3,414,573,616	122,338,046	0	82,167,845	94.3	97.7	
		建設業指導監督費	228,982,000	225,373,870	0	0	3,608,130	98.4	98.4	
		建築指導費	69,631,000	66,947,563	693,000	0	1,990,437	96.1	97.1	
	道路橋梁費		66,876,305,634	47,684,353,594	18,111,509,000	290,847,034	789,596,006	71.3	98.8	
		道路橋梁総務費	7,253,599,000	7,041,500,805	206,883,000	0	5,215,195	97.1	99.9	
		道路維持費	29,308,585,634	19,771,320,400	8,603,520,000	163,294,973	770,450,261	67.5	97.4	
		道路新設改良費	29,685,121,000	20,561,768,389	8,981,870,000	127,552,061	13,930,550	69.3	99.9	
		橋梁維持費	629,000,000	309,764,000	319,236,000	0	0	49.2	100.0	
	河川海岸費		41,879,719,546	26,024,266,883	13,103,196,000	1,922,399,616	829,857,047	62.1	98.0	
		河川総務費	3,982,712,000	1,320,699,077	1,550,804,000	998,045,180	113,163,743	33.2	97.2	
		河川改良費	20,589,724,398	13,623,859,681	6,059,436,000	229,174,649	677,254,068	66.2	96.7	
		砂防費	14,388,168,148	9,307,544,238	4,385,371,000	695,179,787	73,123	64.7	99.9	
		海岸保全費	906,766,000	284,095,460	588,004,000	0	34,666,540	31.3	96.2	
		水防費	2,012,349,000	1,488,068,427	519,581,000	0	4,699,573	73.9	99.8	
	港湾費		7,160,155,460	5,438,444,090	1,603,498,000	0	118,213,370	76.0	98.3	
		港湾管理費	2,525,478,316	2,318,798,585	188,468,000	0	18,211,731	91.8	99.3	
		港湾建設費	4,634,677,144	3,119,645,505	1,415,030,000	0	100,001,639	67.3	97.8	

(単位：円、%)

款	項	目	予 算 額	支出済額	翌年度繰越額		不 用 額	執 行 率	翌年度繰越額 を含む執行率	備 考
					明 許	事 故				
	都市計画費		7,608,475,212	5,975,902,613	1,139,929,000	111,077,886	381,565,713	78.5	95.0	
		都市計画総務費	234,120,000	233,023,888	0	0	1,096,112	99.5	99.5	
		街路事業費	2,270,698,000	1,470,687,114	715,789,000	84,221,886	0	64.8	100.0	
		公 園 費	5,103,657,212	4,272,191,611	424,140,000	26,856,000	380,469,601	83.7	92.5	
	住 宅 費		2,363,851,000	2,062,489,982	300,254,000	0	1,107,018	87.3	99.9	
		住宅管理費	1,409,449,000	1,173,982,225	235,082,000	0	384,775	83.3	99.9	
		住宅建設費	954,402,000	888,507,757	65,172,000	0	722,243	93.1	99.9	
災害復旧費			7,582,241,945	4,852,859,131	1,272,859,000	544,057,347	912,466,467	64.0	88.0	
	土木施設災害復旧費		7,582,241,945	4,852,859,131	1,272,859,000	544,057,347	912,466,467	64.0	88.0	
		土木災害復旧費	6,357,460,945	4,014,150,264	1,272,859,000	363,630,762	706,820,919	63.1	88.9	
		港湾災害復旧費	345,444,000	9,370,925	0	180,426,585	155,646,490	2.7	54.9	
		直轄災害復旧費	879,337,000	829,337,942	0	0	49,999,058	94.3	94.3	
一 般 会 計 計			137,388,441,304	95,745,211,342	35,654,276,046	2,868,381,883	3,120,572,033	69.7	97.7	
公共用地取得事業特別会計			433,446,172	293,819,047	122,338,046	0	17,289,079	67.8	96.0	
港湾整備事業特別会計			1,351,283,000	1,208,864,451	62,000,000	0	80,418,549	89.5	94.0	
特 別 会 計 計			1,784,729,172	1,502,683,498	184,338,046	0	97,707,628	84.2	94.5	
県土整備部 合計			139,173,170,476	97,247,894,840	35,838,614,092	2,868,381,883	3,218,279,661	69.9	97.7	

令和3年度県土整備部に係る監査結果報告書指摘事項

指 摘 項 目	指 摘 内 容 と 所 属
(1) 収 入 事 務	<p>(注意事項)</p> <ul style="list-style-type: none"> ・ 砂防設備占用料及び砂利採取料について、調定時期の適当でないものがあった。 <p style="text-align: right;">小林土木事務所</p>
(2) 契 約 事 務	<p>(注意事項)</p> <ul style="list-style-type: none"> ・ 橋梁定期点検委託業務について、履行の検査確認の遅れているものがあった。 <p style="text-align: right;">西 臼 杵 支 庁</p>
(3) 物 品 の 管 理	<p>(指摘事項)</p> <ul style="list-style-type: none"> ・ 物品の管理について、取扱いの適当でないものがあった。 <p style="text-align: right;">油津港湾事務所</p>
(4) そ の 他	<p>(注意事項)</p> <ul style="list-style-type: none"> ・ 道路占用許可について、許可期限後の完了確認を怠り、継続更新許可の遅れているものがあった。 ・ 会計年度任用職員の勤務条件通知書について、有給休暇の付与年月日等を誤っているものがあった。 <p style="text-align: right;">小林土木事務所 小林土木事務所</p>
計	5件

令和3年度 決算事項別明細説明資料（一般会計）

県土整備部（管理課）

頁	款・項・目	節	予算額 円	支出済額 円	翌年度繰越額		不用額 円	執行率 %	説明
					明許 円	事故 円			
194	(款) 土木費		1,848,310,000	1,783,997,759	0	0	64,312,241	96.5	(主要施策の事業名) ・建設人材育成・確保支援 (成果報告書318頁)
～	(項) 土木管理費		1,848,310,000	1,783,997,759	0	0	64,312,241	96.5	
197	(目) 土木総務費		1,619,328,000	1,558,623,889	0	0	60,704,111	96.3	
		報酬	3,603,000	3,402,112	0	0	200,888		
		給料	778,045,000	754,719,257	0	0	23,325,743		
		職員手当等	439,972,000	414,567,354	0	0	25,404,646		
		共済費	266,713,000	257,360,011	0	0	9,352,989		
		報償費	580,000	557,000	0	0	23,000		
		旅費	776,000	296,189	0	0	479,811		
		交際費	80,000	13,000	0	0	67,000		
		需用費	2,512,000	2,090,184	0	0	421,816		
		役務費	156,000	47,001	0	0	108,999		
		委託料	105,035,000	104,898,025	0	0	136,975		
		使用料及び賃借料	3,194,000	3,114,467	0	0	79,533		

頁	款・項・目	節	予算額 円	支出済額 円	翌年度繰越額		不用額 円	執行率 %	説明
					明許 円	事故 円			
		工事請負費	10,500,000	9,705,300	0	0	794,700		
		備品購入費	6,700,000	6,698,689	0	0	1,311		
		負担金・補助 及び交付金	1,448,000	1,155,300	0	0	292,700		
		公課費	14,000	0	0	0	14,000		
196		(目) 建設業指導監督費	228,982,000	225,373,870	0	0	3,608,130	98.4	(主要施策の事業名)
～		報酬	170,000	0	0	0	170,000		<ul style="list-style-type: none"> ・建設業指導 ・みやざき建設産業経営力強化支援 ・建設産業の未来を担う人づくり促進強化 ・新建設産業のスマート・デジタル化推進 (成果報告書317頁) ・県内建設産業PR促進 (成果報告書318頁)
197		報償費	104,000	38,610	0	0	65,390		
		旅費	547,000	88,836	0	0	458,164		
		需用費	1,258,000	1,123,489	0	0	134,511		
		役務費	6,675,000	6,283,345	0	0	391,655		
		委託料	46,252,000	44,142,963	0	0	2,109,037		
		使用料及び 賃借料	3,917,000	3,867,627	0	0	49,373		
		負担金・補助 及び交付金	2,059,000	1,829,000	0	0	230,000		
		貸付金	168,000,000	168,000,000	0	0	0		
	管理課計		1,848,310,000	1,783,997,759	0	0	64,312,241	96.5	

令和3年度 決算事項別明細説明資料（一般会計）

県土整備部（用地対策課）

頁	款・項・目	節	予算額 円	支出済額 円	翌年度繰越額		不用額 円	執行率 %	説明
					明許 円	事故 円			
194	(款) 土木費		364,202,507	224,427,377	122,338,046	0	17,437,084	(95.2) 61.6	
～	(項) 土木管理費		364,202,507	224,427,377	122,338,046	0	17,437,084	(95.2) 61.6	
197	(目) 土木総務費		364,202,507	224,427,377	122,338,046	0	17,437,084	(95.2) 61.6	
		報酬	5,001,000	4,887,600	0	0	113,400		
		給料	31,278,000	31,278,000	0	0	0		
		職員手当等	17,389,000	17,389,000	0	0	0		
		共済費	10,196,000	10,196,000	0	0	0		
		旅費	225,000	165,583	0	0	59,417		
		需用費	189,000	139,887	0	0	49,113		
		役務費	123,000	99,657	0	0	23,343		
		委託料	501,000	391,419	0	0	109,581		
		使用料及び 賃借料	88,000	70,720	0	0	17,280		
		補償・補填 及び賠償金	102,507	102,507	0	0	0		
		繰出金	299,110,000	159,707,004	122,338,046	0	17,064,950		
	一般会計	計	364,202,507	224,427,377	122,338,046	0	17,437,084	(95.2) 61.6	

令和3年度 決算事項別明細説明資料（公共用地取得事業特別会計）

県土整備部（用地対策課）

頁	款・項・目	節	予算額 円	支出済額 円	翌年度繰越額		不用額 円	執行率 %	説明
					明許 円	事故 円			
292	(款) 土木費		433,446,172	293,819,047	122,338,046	0	17,289,079	(96.0) 67.8	(主要施策の事業名) ・公共用地取得 (成果報告書319頁)
～	(項) 土木管理費		433,446,172	293,819,047	122,338,046	0	17,289,079	(96.0) 67.8	
293	(目) 土木総務費		433,446,172	293,819,047	122,338,046	0	17,289,079	(96.0) 67.8	
		報酬	1,523,000	1,490,840	0	0	32,160		
		職員手当等	330,000	321,639	0	0	8,361		
		共済費	323,000	280,707	0	0	42,293		
		旅費	1,407,000	101,080	0	0	1,305,920		
		需用費	2,447,000	2,412,077	0	0	34,923		
		役務費	354,000	20,210	0	0	333,790		
		委託料	1,910,000	42,130	0	0	1,867,870		
		使用料及び賃借料	493,000	9,920	0	0	483,080		
		公有財産購入費	74,819,668	40,644,568	30,474,627	0	3,700,473		
		補償・補填及び賠償金	268,210,504	166,866,876	91,863,419	0	9,480,209		
		繰出金	81,629,000	81,629,000	0	0	0		
	特別会計計		433,446,172	293,819,047	122,338,046	0	17,289,079	(96.0) 67.8	
	用地対策課計		797,648,679	518,246,424	244,676,092	0	34,726,163	(95.6) 65.0	

※（ ）内率は翌年度繰越額を含んだ執行率

令和3年度宮崎県公共用地取得事業特別会計（歳入）

歳 入

県土整備部（用地対策課）

款	項	予算現額 (円)	調定額 (円)	収入済額 (円)	不納欠損額 (円)	収入未済額 (円)	予算現額と収入済額との比較 (円)	備 考
1 2 繰入金		380,153,000	240,750,561	240,750,561	0	0	-139,402,439	
	3 一般会計繰入金	380,153,000	240,750,561	240,750,561	0	0	-139,402,439	
1 3 繰越金		53,293,172	53,294,058	53,294,058	0	0	886	
	1 繰越金	53,293,172	53,294,058	53,294,058	0	0	886	
1 4 諸収入		0	6,679	6,679	0	0	6,679	
	7 雑入	0	6,679	6,679	0	0	6,679	
歳 入 合 計		433,446,172	294,051,298	294,051,298	0	0	-139,394,874	

令和3年度 決算事項別明細説明資料（一般会計）

県土整備部（技術企画課）

頁	款・項・目	節	予算額 円	支出済額 円	翌年度繰越額		不用額 円	執行率 %	説明
					明許 円	事故 円			
194	(款) 土木費		361,219,000	358,867,358	0	0	2,351,642	99.3	(主要施策の事業名) <ul style="list-style-type: none"> ・新入札システムデジタル化推進 (成果報告書320頁) ・地域総合メンテナンス (成果報告書321頁) ・ふるさとみやざき土木の魅力発信 (成果報告書322頁)
～	(項) 土木管理費		361,219,000	358,867,358	0	0	2,351,642	99.3	
197	(目) 土木総務費		361,219,000	358,867,358	0	0	2,351,642	99.3	
		給料	139,655,000	139,655,000	0	0	0		
		職員手当等	76,281,000	76,281,000	0	0	0		
		共済費	45,261,000	45,261,000	0	0	0		
		報償費	941,000	870,865	0	0	70,135		
		旅費	1,723,000	909,434	0	0	813,566		
		需用費	1,526,000	1,330,527	0	0	195,473		
		役務費	1,157,000	958,203	0	0	198,797		
		委託料	94,044,000	93,042,249	0	0	1,001,751		
		使用料及び賃借料	631,000	559,080	0	0	71,920		
技術企画課 計			361,219,000	358,867,358	0	0	2,351,642	99.3	

令和3年度 決算事項別明細説明資料 (一般会計)

県土整備部 (道路建設課)

頁	款・項・目	節	予算額 円	支出済額 円	翌年度繰越額		不用額 円	執行率 %	説明
					明許 円	事故 円			
198	(款) 土木費		33,181,311,000	23,943,978,215	9,095,775,000	127,552,061	14,005,724	(99.9) 72.2	(主要施策の事業名) ・直轄道路事業負担金 (成果報告書323頁)
～	(項) 道路橋梁費		33,181,311,000	23,943,978,215	9,095,775,000	127,552,061	14,005,724	(99.9) 72.2	
201	(目) 道路橋梁総務費		3,496,190,000	3,382,209,826	113,905,000	0	75,174	(99.9) 96.7	
		職員手当等	4,000,000	4,000,000	0	0	0		
		報償費	10,000	10,000	0	0	0		
		旅費	429,360	429,360	0	0	0		
		需用費	1,689,425	1,689,425	0	0	0		
		役務費	5,331,254	5,331,254	0	0	0		
		委託料	452,470,071	338,565,071	113,905,000	0	0		
		使用料及び賃借料	569,890	569,890	0	0	0		
		負担金・補助及び交付金	3,031,690,000	3,031,614,826	0	0	75,174		
200	(目) 道路新設改良費		29,685,121,000	20,561,768,389	8,981,870,000	127,552,061	13,930,550	(99.9) 69.3	(主要施策の事業名)
～		報酬	83,025,232	83,025,232	0	0	0		・公共道路新設改良 (成果報告書323頁)
203		給料	194,815,621	194,815,621	0	0	0		・県単特殊改良 (成果報告書324頁)
		職員手当等	172,835,731	152,835,731	20,000,000	0	0		

頁	款・項・目	節	予算額 円	支出済額 円	翌年度繰越額		不用額 円	執行率 %	説明
					明許 円	事故 円			
		共 済 費	80,742,134	80,742,134	0	0	0		
		旅 費	6,497,435	5,697,435	800,000	0	0		
		需 用 費	39,934,927	24,534,927	15,400,000	0	0		
		役 務 費	76,807,886	52,807,886	24,000,000	0	0		
		委 託 料	3,573,558,723	2,599,301,508	974,257,215	0	0		
		使用料及び 賃 借 料	88,518,190	86,718,190	1,800,000	0	0		
		工事請負費	24,353,459,160	16,517,847,487	7,694,129,062	127,552,061	13,930,550		
		公有財産 購 入 費	190,752,059	106,781,554	83,970,505	0	0		
		備品購入費	1,175,214	1,175,214	0	0	0		
		負担金・補助 及び交付金	161,949,554	161,949,554	0	0	0		
		補償・補填 及び賠償金	660,748,934	493,235,716	167,513,218	0	0		
		公 課 費	300,200	300,200	0	0	0		
	道路建設課 計		33,181,311,000	23,943,978,215	9,095,775,000	127,552,061	14,005,724	(99.9) 72.2	

※（ ）内率は翌年度繰越額を含んだ執行率

令和3年度 決算事項別明細説明資料 (一般会計)

県土整備部 (道路保全課)

頁	款・項・目	節	予算額 円	支出済額 円	翌年度繰越額		不用額 円	執行率 %	説明
					明許 円	事故 円			
198	(款) 土木費		31,163,769,634	21,210,288,108	9,015,734,000	163,294,973	774,452,553	(97.5) 68.1	(主要施策の事業名) ・㊦「美しいみやざきの道」県民ボランティア支援 (成果報告書328頁) ・人にやさしい沿道環境整備 (成果報告書330頁)
～	(項) 道路橋梁費		31,163,769,634	21,210,288,108	9,015,734,000	163,294,973	774,452,553	(97.5) 68.1	
201	(目) 道路橋梁総務費		1,226,184,000	1,129,203,708	92,978,000	0	4,002,292	(99.7) 92.1	
		給料	378,836,079	378,836,079	0	0	0		
		職員手当等	213,182,353	213,182,353	0	0	0		
		共済費	129,616,568	129,616,568	0	0	0		
		報償費	4,152,000	3,467,704	0	0	684,296		
		旅費	568,200	474,520	0	0	93,680		
		需用費	5,202,290	3,941,872	0	0	1,260,418		
		役務費	13,701,494	12,995,544	0	0	705,950		
		委託料	206,013,172	158,867,144	45,996,000	0	1,150,028		
		使用料及び賃借料	566,000	361,480	204,000	0	520		
		工費請負費	237,900,001	199,622,001	38,278,000	0	0		
		公有財産購入費	4,795,690	2,195,690	2,600,000	0	0		

頁	款・項・目	節	予算額 円	支出済額 円	翌年度繰越額		不用額 円	執行率 %	説明
					明許 円	事故 円			
		負担金・補助 及び交付金	200,000	200,000	0	0	0		
		補償・補填 及び賠償金	31,277,153	25,377,153	5,900,000	0	0		
		公 課 費	173,000	65,600	0	0	107,400		
200		(目) 道路維持費	29,308,585,634	19,771,320,400	8,603,520,000	163,294,973	770,450,261	(97.4) 67.5	(主要施策の事業名)
~		報 酬	40,654,119	40,654,119	0	0	0		・ 沿道修景美化推進対策 (成果報告書326頁)
201		給 料	117,701,000	117,701,000	0	0	0		・ 公共道路維持 (成果報告書327頁) (成果報告書330頁)
		職員手当等	175,901,975	135,901,975	40,000,000	0	0		・ 道路災害関連 (成果報告書327頁)
		共 済 費	49,012,202	49,012,202	0	0	0		・ 県単道路維持 (成果報告書328頁)
		報 償 費	320,000	320,000	0	0	0		
		旅 費	7,627,906	6,177,906	1,450,000	0	0		
		需 用 費	375,745,757	331,895,757	43,850,000	0	0		
		役 務 費	127,507,980	93,807,980	33,700,000	0	0		
		委 託 料	6,995,979,680	5,399,547,680	1,596,432,000	0	0		
		使用料及び 賃 借 料	50,124,660	46,193,660	3,931,000	0	0		
		工費請負費	20,494,616,310	13,043,203,076	6,517,668,000	163,294,973	770,450,261		

頁	款・項・目	節	予算額 円	支出済額 円	翌年度繰越額		不用額 円	執行率 %	説明
					明許 円	事故 円			
		原材料費	32,060,753	32,060,753	0	0	0		
		公有財産 購入費	55,318,119	25,458,119	29,860,000	0	0		
		備品購入費	1,821,228	1,821,228	0	0	0		
		負担金・補助 及び交付金	110,576,830	101,469,830	9,107,000	0	0		
		補償・補填 及び賠償金	673,344,415	345,822,415	327,522,000	0	0		
		公課費	272,700	272,700	0	0	0		
202		(目) 橋梁維持費	629,000,000	309,764,000	319,236,000	0	0	(100.0) 49.2	
～		旅費	38,535	38,535	0	0	0		
203		需用費	1,776,921	1,776,921	0	0	0		
		役務費	669,323	669,323	0	0	0		
		委託料	66,186,296	66,186,296	0	0	0		
		使用料及び 賃借料	17,339,693	17,339,693	0	0	0		
		工事請負費	542,989,232	223,753,232	319,236,000	0	0		
道路保全課 計			31,163,769,634	21,210,288,108	9,015,734,000	163,294,973	774,452,553	(97.5) 68.1	

※（ ）内率は翌年度繰越額を含んだ執行率

令和3年度 決算事項別明細説明資料（一般会計）

県土整備部（河川課）

頁	款・項・目	節	予算額 円	支出済額 円	翌年度繰越額		不用額 円	執行率 %	説明
					明許 円	事故 円			
204	(款) 土木費		26,620,723,398	16,440,892,645	8,147,827,000	1,227,219,829	804,783,924	(97.0) 61.8	(主要施策の事業名) ・次代へつなげよう！魅力ある川・海づくり ・河川パートナーシップ (成果報告書332頁) ・ダム施設整備 (成果報告書337頁)
～	(項) 河川海岸費		26,620,723,398	16,440,892,645	8,147,827,000	1,227,219,829	804,783,924	(97.0) 61.8	
205	(目) 河川総務費		3,955,504,000	1,293,491,077	1,550,804,000	998,045,180	113,163,743	(97.1) 32.7	
		報酬	19,175,765	19,175,765	0	0	0		
		給料	128,616,499	128,616,499	0	0	0		
		職員手当等	82,494,937	82,494,937	0	0	0		
		共済費	51,140,300	51,140,300	0	0	0		
		報償費	101,264	101,264	0	0	0		
		旅費	879,878	879,878	0	0	0		
		需用費	3,145,730	3,145,730	0	0	0		
		役務費	1,534,667	1,534,667	0	0	0		
		委託料	374,853,405	263,821,429	111,031,976	0	0		
		使用料及び賃借料	1,446,941	1,038,243	408,698	0	0		
		工事請負費	3,291,042,847	740,470,598	1,439,363,326	998,045,180	113,163,743		

頁	款・項・目	節	予算額 円	支出済額 円	翌年度繰越額		不用額 円	執行率 %	説明
					明許 円	事故 円			
		備品購入費	954,867	954,867	0	0	0		
		負担金・補助 及び交付金	90,000	90,000	0	0	0		
		公課費	26,900	26,900	0	0	0		
204		(目) 河川改良費	20,576,704,398	13,610,839,681	6,059,436,000	229,174,649	677,254,068	(96.7) 66.1	(主要施策の事業名)
~		報酬	15,733,247	15,733,247	0	0	0		・公共河川 (成果報告書334頁)
207		給料	67,048,600	67,048,600	0	0	0		・県単河川改良 ・県単河川修繕
		職員手当等	125,962,023	88,962,023	37,000,000	0	0		(成果報告書335頁)
		共済費	27,237,004	27,237,004	0	0	0		・県単自然災害防止河川改良
		報償費	101,034,600	101,034,600	0	0	0		・直轄河川工事負担金 (成果報告書336頁)
		旅費	3,758,824	2,758,824	1,000,000	0	0		
		需用費	66,668,913	45,767,733	20,901,180	0	0		
		役務費	93,340,402	55,839,841	37,500,561	0	0		
		委託料	2,410,292,800	1,659,272,886	751,019,914	0	0		
		使用料及び 賃借料	19,607,429	19,007,429	600,000	0	0		
		工事請負費	15,318,241,730	9,695,427,388	4,837,574,625	107,985,649	677,254,068		

頁	款・項・目	節	予算額 円	支出済額 円	翌年度繰越額		不用額 円	執行率 %	説明
					明許 円	事故 円			
		原材料費	8,455,300	8,455,300	0	0	0		
		公有財産 購入費	149,735,662	93,316,338	56,419,324	0	0		
		備品購入費	5,707,457	5,707,457	0	0	0		
		負担金・補助 及び交付金	1,167,602,048	1,167,602,048	0	0	0		
		補償・補填 及び賠償金	995,986,259	557,376,863	317,420,396	121,189,000	0		
		公課費	292,100	292,100	0	0	0		
208		(目) 海岸保全費	76,166,000	48,493,460	18,006,000	0	9,666,540	(87.3) 63.7	(主要施策の事業名)
～		需用費	640,283	600,000	40,283	0	0		・ 公共海岸 (成果報告書 334頁)
209		委託料	20,866,540	2,100,686	9,099,314	0	9,666,540		
		使用料及び 賃借料	1,246,500	838,500	408,000	0	0		
		工事請負費	53,412,677	44,954,274	8,458,403	0	0		
208		(目) 水防費	2,012,349,000	1,488,068,427	519,581,000	0	4,699,573	(99.8) 73.9	(主要施策の事業名)
～		報酬	50,000	50,000	0	0	0		・ ダム施設管理 (成果報告書 337頁)
211		給料	154,241,983	154,241,983	0	0	0		
		職員手当等	105,748,623	105,748,623	0	0	0		

頁	款・項・目	節	予算額 円	支出済額 円	翌年度繰越額		不用額 円	執行率 %	説明
					明許 円	事故 円			
		共 済 費	52,777,394	52,777,394	0	0	0		
		旅 費	3,038,345	3,038,345	0	0	0		
		需 用 費	33,289,701	33,179,312	60,857	0	49,532		
		役 務 費	8,449,564	8,449,564	0	0	0		
		委 託 料	339,439,144	293,901,241	44,701,330	0	836,573		
		使用料及び 賃 借 料	3,331,420	2,923,420	408,000	0	0		
		工 事 請 負 費	1,297,782,398	826,982,318	470,800,080	0	0		
		備 品 購 入 費	3,354,605	3,354,605	0	0	0		
		負担金・補助 及び交付金	6,770,000	2,956,532	0	0	3,813,468		
		補償・補填 及び賠償金	3,911,823	301,090	3,610,733	0	0		
		公 課 費	164,000	164,000	0	0	0		
252	(款) 災害復旧費		7,236,797,945	4,843,488,206	1,272,859,000	363,630,762	756,819,977	(89.5) 66.9	(主要施策の事業名) ・ 公共土木災害復旧 (成果報告書336頁)
～	(項) 土木施設災害復旧費		7,236,797,945	4,843,488,206	1,272,859,000	363,630,762	756,819,977	(89.5) 66.9	
253	(目) 土木災害復旧費		6,357,460,945	4,014,150,264	1,272,859,000	363,630,762	706,820,919	(88.9) 63.1	
	給 料		8,102,000	8,102,000	0	0	0		

頁	款・項・目	節	予算額 円	支出済額 円	翌年度繰越額		不用額 円	執行率 %	説明
					明許 円	事故 円			
		職員手当等	44,261,000	24,561,000	19,700,000	0	0		
		共済費	3,242,902	3,242,902	0	0	0		
		旅費	1,254,588	754,588	500,000	0	0		
		需用費	21,197,024	9,272,439	11,924,585	0	0		
		役務費	25,178,738	13,172,286	10,000,000	0	2,006,452		
		委託料	358,897,288	247,039,278	65,884,622	0	45,973,388		
		使用料及び 賃借料	10,468,709	4,268,709	6,200,000	0	0		
		工事請負費	5,874,725,974	3,699,604,340	1,152,649,793	363,630,762	658,841,079		
		公有財産 購入費	4,351,493	1,351,493	3,000,000	0	0		
		補償・補填 及び賠償金	5,768,029	2,768,029	3,000,000	0	0		
		公課費	13,200	13,200	0	0	0		
254		(目) 直轄災害復旧費	879,337,000	829,337,942	0	0	49,999,058	94.3	
～ 255		負担金・補助 及び交付金	879,337,000	829,337,942	0	0	49,999,058		
河川課計			33,857,521,343	21,284,380,851	9,420,686,000	1,590,850,591	1,561,603,901	(95.4) 62.9	

※（ ）内率は翌年度繰越額を含んだ執行率

令和3年度 決算事項別明細説明資料 (一般会計)

県土整備部 (砂防課)

頁	款・項・目	節	予算額 円	支出済額 円	翌年度繰越額		不用額 円	執行率 %	説明
					明許 円	事故 円			
204	(款) 土木費		14,428,396,148	9,347,772,238	4,385,371,000	695,179,787	73,123	(99.9) 64.8	
~	(項) 河川海岸費		14,428,396,148	9,347,772,238	4,385,371,000	695,179,787	73,123	(99.9) 64.8	
205	(目) 河川総務費		27,208,000	27,208,000	0	0	0	100.0	
		給料	14,267,000	14,267,000	0	0	0		
		職員手当等	8,179,000	8,179,000	0	0	0		
		共済費	4,762,000	4,762,000	0	0	0		
204	(目) 河川改良費		13,020,000	13,020,000	0	0	0	100.0	
~		委託料	13,020,000	13,020,000	0	0	0		
206	(目) 砂防費		14,388,168,148	9,307,544,238	4,385,371,000	695,179,787	73,123	(99.9) 64.7	(主要施策の事業名)
~		報酬	29,251,614	29,251,614	0	0	0		・通常砂防
209		給料	62,570,250	62,570,250	0	0	0		・火山砂防 (成果報告書339頁)
		職員手当等	82,944,460	62,944,460	20,000,000	0	0		・地すべり対策
		共済費	27,361,990	27,361,990	0	0	0		・災害関連緊急砂防
		報償費	20,000	20,000	0	0	0		・急傾斜地崩壊対策 (成果報告書340頁)

頁	款・項・目	節	予算額 円	支出済額 円	翌年度繰越額		不用額 円	執行率 %	説明
					明許 円	事故 円			
		旅費	2,982,826	2,682,826	300,000	0	0		(主要施策の事業名) ・総合流域防災 ・県単砂防 (成果報告書341頁) ・県単砂防等修繕 ・県単急傾斜地崩壊対策 ・県単自然災害防止急傾斜地崩壊対策 (成果報告書342頁) ・土砂災害防止啓発促進 (成果報告書343頁)
		需用費	24,367,009	16,207,009	8,160,000	0	0		
		役務費	31,657,900	25,457,900	6,200,000	0	0		
		委託料	3,770,231,780	2,404,107,028	1,366,124,752	0	0		
		使用料及び 賃借料	12,984,935	12,444,935	540,000	0	0		
		工事請負費	9,288,762,952	5,936,620,022	2,656,963,143	695,179,787	0		
		原材料費	980,105	980,105	0	0	0		
		公有財産 購入費	128,754,166	75,373,995	53,380,171	0	0		
		備品購入費	1,403,390	1,403,390	0	0	0		
		負担金・補助 及び交付金	636,739,000	477,776,877	158,889,000	0	73,123		
		補償・補填 及び賠償金	287,063,071	172,249,137	114,813,934	0	0		
		公課費	92,700	92,700	0	0	0		
砂防課計			14,428,396,148	9,347,772,238	4,385,371,000	695,179,787	73,123	(99.9) 64.8	

※（ ）内率は翌年度繰越額を含んだ執行率

令和3年度 決算事項別明細説明資料（一般会計）

県土整備部（港湾課）

頁	款・項・目	節	予算額 円	支出済額 円	翌年度繰越額		不用額 円	執行率 %	説明
					明許 円	事故 円			
194	(款) 土木費		8,882,773,460	6,564,389,082	2,173,496,000	0	144,888,378	(98.4) 73.9	(主要施策の事業名) ・ 空港整備直轄事業負担金 (成果報告書347頁)
～	(項) 土木管理費		892,018,000	890,342,992	0	0	1,675,008	99.8	
197	(目) 土木総務費		892,018,000	890,342,992	0	0	1,675,008	99.8	
		給料	8,398,000	8,398,000	0	0	0		
		職員手当等	4,822,000	4,822,000	0	0	0		
		共済費	2,770,000	2,770,000	0	0	0		
		需用費	2,412,000	2,411,353	0	0	647		
		役務費	135,000	134,500	0	0	500		
		委託料	20,473,000	19,810,665	0	0	662,335		
		使用料及び 賃借料	528,000	231,918	0	0	296,082		
		工事請負費 負担金・補助 及び交付金	693,000 851,787,000	308,000 851,456,556	0 0	0 0	385,000 330,444		
208	(項) 河川海岸費		830,600,000	235,602,000	569,998,000	0	25,000,000	(97.0) 28.4	
～ 209	(目) 海岸保全費		830,600,000	235,602,000	569,998,000	0	25,000,000	(97.0) 28.4	

頁	款・項・目	節	予算額 円	支出済額 円	翌年度繰越額		不用額 円	執行率 %	説明
					明許 円	事故 円			
		給料	13,400,000	13,400,000	0	0	0		
		職員手当等	8,040,000	8,040,000	0	0	0		
		共済費	5,360,570	5,360,570	0	0	0		
		需用費	45,876	45,876	0	0	0		
		役務費	941,633	941,633	0	0	0		
		委託料	258,128,722	168,130,722	89,998,000	0	0		
		使用料及び賃借料	808,552	808,552	0	0	0		
		工事請負費	543,874,647	38,874,647	480,000,000	0	25,000,000		
210	(項) 港湾費		7,160,155,460	5,438,444,090	1,603,498,000	0	118,213,370	(98.3)	
～	(目) 港湾管理費		2,525,478,316	2,318,798,585	188,468,000	0	18,211,731	(99.3)	(主要施策の事業名)
213		報酬	23,641,000	22,314,012	0	0	1,326,988		・ポートセールス推進 (成果報告書346頁)
		給料	202,496,543	202,496,543	0	0	0		・ 新 みやざき臨海公園利用促進
		職員手当等	120,626,457	120,322,588	0	0	303,869		・油津港利用促進支援
		共済費	72,162,000	71,585,283	0	0	576,717		・直轄港湾事業負担金 (成果報告書347頁)
		報償費	767,300	767,300	0	0	0		

頁	款・項・目	節	予算額 円	支出済額 円	翌年度繰越額		不用額 円	執行率 %	説明
					明許 円	事故 円			
		旅 費	3,717,112	2,355,817	0	0	1,361,295		
		需用費	34,972,906	34,972,906	0	0	0		
		役務費	4,753,843	4,753,843	0	0	0		
		委託料	567,869,722	490,304,561	76,954,344	0	610,817		
		使用料及び 賃借料	1,468,185	1,468,185	0	0	0		
		工事請負費	727,765,358	604,931,123	111,513,656	0	11,320,579		
		負担金・補助 及び交付金	604,692,000	601,988,034	0	0	2,703,966		
		補償・補填 及び賠償金	28,490	28,490	0	0	0		
		償還金・利子 及び割引料	60,000	52,500	0	0	7,500		
		公 課 費	79,400	79,400	0	0	0		
		繰 出 金	160,378,000	160,378,000	0	0	0		
212		(目) 港湾建設費	4,634,677,144	3,119,645,505	1,415,030,000	0	100,001,639	(97.8) 67.3	(主要施策の事業名)
~		報 酬	2,682,984	2,682,984	0	0	0		・ 港湾改修 (成果報告書345頁)
215		給 料	31,117,000	31,117,000	0	0	0		・ 統合補助
		職員手当等	33,352,433	26,352,433	7,000,000	0	0		・ 港整備交付金 (成果報告書346頁)

頁	款・項・目	節	予 算 額 円	支 出 済 額 円	翌 年 度 繰 越 額		不 用 額 円	執 行 率 %	説 明
					明 許 円	事 故 円			
		共 済 費	12,633,297	12,633,297	0	0	0		
		旅 費	467,731	317,731	150,000	0	0		
		需 用 費	8,055,268	5,255,268	2,800,000	0	0		
		役 務 費	3,723,263	2,423,263	1,300,000	0	0		
		委 託 料	227,403,763	147,352,461	76,254,713	0	3,796,589		
		使用料及び 賃 借 料	1,210,047	1,060,047	150,000	0	0		
		工 事 請 負 費	4,313,927,958	2,890,347,621	1,327,375,287	0	96,205,050		
		公 課 費	103,400	103,400	0	0	0		
252	(款) 災害復旧費		345,444,000	9,370,925	0	180,426,585	155,646,490	(54.9) 2.7	
～	(項) 土木施設災害復旧費		345,444,000	9,370,925	0	180,426,585	155,646,490	(54.9) 2.7	
255	(目) 港湾災害復旧費		345,444,000	9,370,925	0	180,426,585	155,646,490	(54.9) 2.7	
		需 用 費	1,000,923	1,000,923	0	0	0		
		委 託 料	21,638,405	0	0	0	21,638,405		
		工 事 請 負 費	322,804,672	8,370,002	0	180,426,585	134,008,085		
	一 般 会 計 計		9,228,217,460	6,573,760,007	2,173,496,000	180,426,585	300,534,868	(96.7) 71.2	

※（ ）内率は翌年度繰越額を含んだ執行率

令和 3 年度 決算事項別明細説明資料 (港湾整備事業特別会計)

県土整備部 (港湾課)

頁	款・項・目	節	予算額 円	支出済額 円	翌年度繰越額		不用額 円	執行率 %	説明	
					明許 円	事故 円				
326	(款) 土木費		1,119,679,000	979,594,024	62,000,000	0	78,084,976	(93.0) 87.5		
~	(項) 港湾費		1,119,679,000	979,594,024	62,000,000	0	78,084,976	(93.0) 87.5		
327	(目) 港湾管理費		582,679,000	464,394,266	62,000,000	0	56,284,734	(90.3) 79.7		
		旅 費	43,000	43,000	0	0	0			
		需 用 費	101,546,899	101,546,899	0	0	0			
		役 務 費	2,932,805	2,932,805	0	0	0			
		委 託 料	298,001,040	295,001,040	0	0	3,000,000			
		使用料及び 賃 借 料	75,900	75,900	0	0	0			
		工事請負費	170,149,022	63,865,022	53,000,000	0	53,284,000			
		備品購入費	9,000,000	0	9,000,000	0	0			
		負担金・補助 及び交付金	1,534	800	0	0	734			
		公 課 費	928,800	928,800	0	0	0			
326	(目) 港湾建設費		537,000,000	515,199,758	0	0	21,800,242	95.9		(主要施策の事業名)
~		工事請負費	536,400,000	514,706,596	0	0	21,693,404			・宮崎港整備
327		償還金・利子 及び割引料	600,000	493,162	0	0	106,838		(成果報告書347頁)	

頁	款・項・目	節	予算額 円	支出済額 円	翌年度繰越額		不用額 円	執行率 %	説明
					明許 円	事故 円			
328	(款) 公債費		229,604,000	229,270,427	0	0	333,573	99.9	
～	(項) 公債費		229,604,000	229,270,427	0	0	333,573	99.9	
329	(目) 元金		226,604,000	226,309,598	0	0	294,402	99.9	
		償還金・利子 及び割引料	226,604,000	226,309,598	0	0	294,402		
328	(目) 利子		3,000,000	2,960,829	0	0	39,171	98.7	
～		償還金・利子 及び割引料	3,000,000	2,960,829	0	0	39,171		
329									
328	(款) 予備費		2,000,000	0	0	0	2,000,000	0.0	
～	(項) 予備費		2,000,000	0	0	0	2,000,000	0.0	
329	(目) 予備費		2,000,000	0	0	0	2,000,000	0.0	
		予備費	2,000,000	0	0	0	2,000,000		
特別会計計			1,351,283,000	1,208,864,451	62,000,000	0	80,418,549	(94.0) 89.5	
港湾課計			10,579,500,460	7,782,624,458	2,235,496,000	180,426,585	380,953,417	(96.4) 73.6	

※（ ）内率は翌年度繰越額を含んだ執行率

令和3年度宮崎県港湾整備事業特別会計（歳入）

歳入

県土整備部（港湾課）

款	項	予算現額 (円)	調定額 (円)	収入済額 (円)	不納欠損額 (円)	収入未済額 (円)	予算現額と収入済額との比較 (円)	備考
8	使用料及び手数料	481,163,000	470,554,503	469,642,228	0	912,275	-11,520,772	
	1 使用料	481,163,000	470,554,503	469,642,228	0	912,275	-11,520,772	
10	財産収入	50,675,000	50,675,256	50,675,256	0	0	256	
	2 財産売払収入	50,675,000	50,675,256	50,675,256	0	0	256	
12	繰入金	160,378,000	160,378,000	160,378,000	0	0	0	
	3 一般会計繰入金	160,378,000	160,378,000	160,378,000	0	0	0	
13	繰越金	122,667,000	73,840,914	73,840,914	0	0	-48,826,086	
	1 繰越金	122,667,000	73,840,914	73,840,914	0	0	-48,826,086	
14	諸収入	0	3,213,933	874,747	0	2,339,186	874,747	
	7 雑入	0	3,213,933	874,747	0	2,339,186	874,747	
15	県債	536,400,000	516,400,000	516,400,000	0	0	-20,000,000	
	1 県債	536,400,000	516,400,000	516,400,000	0	0	-20,000,000	
歳入合計		1,351,283,000	1,275,062,606	1,271,811,145	0	3,251,461	-79,471,855	

令和3年度 決算事項別明細説明資料（一般会計）

県土整備部（都市計画課）

頁	款・項・目	節	予算額 円	支出済額 円	翌年度繰越額		不用額 円	執行率 %	説明
					明許 円	事故 円			
214	(款) 土木費		7,607,845,212	5,975,431,123	1,139,929,000	111,077,886	381,407,203	(95.0) 78.5	(主要施策の事業名) ・都市計画審議会 ・住みよいふるさと広告景観づくり ・美しい宮崎づくりステップアップ (成果報告書349頁)
～	(項) 都市計画費		7,607,845,212	5,975,431,123	1,139,929,000	111,077,886	381,407,203	(95.0) 78.5	
215	(目) 都市計画総務費		233,490,000	232,552,398	0	0	937,602	99.6	
		報酬	27,406,000	27,150,372	0	0	255,628		
		給料	83,554,971	83,554,971	0	0	0		
		職員手当等	54,137,068	54,125,217	0	0	11,851		
		共済費	33,716,961	33,706,725	0	0	10,236		
		報償費	465,640	465,640	0	0	0		
		旅費	1,531,894	1,416,514	0	0	115,380		
		需用費	5,598,487	5,520,131	0	0	78,356		
		役務費	1,642,084	1,642,084	0	0	0		
		委託料	17,237,780	17,226,313	0	0	11,467		
		使用料及び賃借料	678,840	678,840	0	0	0		
		備品購入費	1,704,775	1,704,775	0	0	0		

頁	款・項・目	節	予算額 円	支出済額 円	翌年度繰越額		不用額 円	執行率 %	説明
					明許 円	事故 円			
		負担金・補助 及び交付金	5,790,700	5,336,016	0	0	454,684		
		公 課 費	24,800	24,800	0	0	0		
214		(目) 街路事業費	2,270,698,000	1,470,687,114	715,789,000	84,221,886	0	(100.0) 64.8	(主要施策の事業名)
～		報 酬	7,301,540	7,301,540	0	0	0		<ul style="list-style-type: none"> ・ 土地区画整理 ・ 公共街路 ・ 県単街路 (成果報告書352頁)
217		給 料	8,052,800	8,052,800	0	0	0		
		職員手当等	24,809,241	14,809,241	10,000,000	0	0		
		共 済 費	3,398,753	3,398,753	0	0	0		
		旅 費	1,015,554	915,554	100,000	0	0		
		需 用 費	12,017,542	5,756,032	6,261,510	0	0		
		役 務 費	14,688,676	9,688,676	5,000,000	0	0		
		委 託 料	258,659,062	156,693,866	101,965,196	0	0		
		使用料及び 賃 借 料	1,912,251	1,372,251	540,000	0	0		
		工事請負費	628,558,607	315,162,010	229,174,711	84,221,886	0		
		公有財産 購 入 費	114,460,844	83,864,357	30,596,487	0	0		
		備品購入費	819,338	819,338	0	0	0		

頁	款・項・目	節	予算額 円	支出済額 円	翌年度繰越額		不用額 円	執行率 %	説明
					明許 円	事故 円			
		負担金・補助 及び交付金	29,300,000	29,300,000	0	0	0		
		補償・補填 及び賠償金	1,110,638,335	778,487,239	332,151,096	0	0		
		公 課 費	21,900	21,900	0	0	0		
		繰 出 金	55,043,557	55,043,557	0	0	0		
216		(目) 公 園 費	5,103,657,212	4,272,191,611	424,140,000	26,856,000	380,469,601	(92.5) 83.7	(主要施策の事業名)
～		給 料	10,921,000	10,921,000	0	0	0		・ 県単都市公園整備 (成果報告書350頁)
219		職員手当等	6,672,985	6,672,985	0	0	0		・ 公共都市公園 (成果報告書354頁)
		共 済 費	4,131,705	4,131,705	0	0	0		
		旅 費	338,400	187,150	0	0	151,250		
		需 用 費	10,354,807	8,072,767	170,918	0	2,111,122		
		役 務 費	4,348,177	4,147,695	0	0	200,482		
		委 託 料	859,708,488	599,782,126	99,483,366	0	160,442,996		
		使用料及び 賃 借 料	2,310,052	1,896,952	408,000	0	5,100		
		工事請負費	4,196,996,624	3,628,572,257	324,077,716	26,856,000	217,490,651		
		備品購入費	1,831,074	1,763,074	0	0	68,000		

頁	款・項・目	節	予算額 円	支出済額 円	翌年度繰越額		不用額 円	執行率 %	説明
					明許 円	事故 円			
		負担金・補助 及び交付金	400	400	0	0	0		
		補償・補填 及び賠償金	5,996,100	5,996,100	0	0	0		
		公課費	47,400	47,400	0	0	0		
都市計画課 計			7,607,845,212	5,975,431,123	1,139,929,000	111,077,886	381,407,203	(95.0) 78.5	

※（ ）内率は翌年度繰越額を含んだ執行率

令和3年度 決算事項別明細説明資料（一般会計）

県土整備部（建築住宅課）

頁	款・項・目	節	予算額 円	支出済額 円	翌年度繰越額		不用額 円	執行率 %	説明
					明許 円	事故 円			
194	(款) 土木費		2,543,664,000	2,240,018,229	300,947,000	0	2,698,771	(99.9) 88.1	
～	(項) 土木管理費		179,183,000	177,056,757	693,000	0	1,433,243	(99.2) 98.8	
197	(目) 土木総務費		119,884,000	119,884,000	0	0	0	100.0	
		給料	64,960,000	64,960,000	0	0	0		
		職員手当等	34,209,000	34,209,000	0	0	0		
		共済費	20,715,000	20,715,000	0	0	0		
196	(目) 建築指導費		59,299,000	57,172,757	693,000	0	1,433,243	(97.6) 96.4	(主要施策の事業名)
～		報酬	5,734,000	5,583,368	0	0	150,632		<ul style="list-style-type: none"> ・㊤被災建築物・宅地応急危険判定体制強化 ・㊤木造建築物等地震対策加速化支援 ・建築物耐震化促進 (成果報告書358頁)
199		職員手当等	1,150,000	1,148,674	0	0	1,326		
		共済費	1,140,000	1,086,565	0	0	53,435		
		報償費	68,000	0	0	0	68,000		
		旅費	1,085,000	386,867	0	0	698,133		
		需用費	3,512,000	3,412,209	0	0	99,791		
		役務費	1,402,000	1,201,592	0	0	200,408		

頁	款・項・目	節	予算額 円	支出済額 円	翌年度繰越額		不用額 円	執行率 %	説明
					明許 円	事故 円			
		委託料	5,732,000	5,725,450	0	0	6,550		
		使用料及び 賃借料	3,463,000	3,421,272	0	0	41,728		
		備品購入費	941,000	940,960	0	0	40		
		負担金・補助 及び交付金	35,041,000	34,235,000	693,000	0	113,000		
		公課費	31,000	30,800	0	0	200		
214	(項) 都市計画費		630,000	471,490	0	0	158,510	74.8	
～	(目) 都市計画総務費		630,000	471,490	0	0	158,510	74.8	
215		報酬	240,000	110,000	0	0	130,000		
		旅費	40,000	13,890	0	0	26,110		
		需用費	328,000	325,600	0	0	2,400		
		役務費	22,000	22,000	0	0	0		
218	(項) 住宅費		2,363,851,000	2,062,489,982	300,254,000	0	1,107,018	(99.9) 87.3	
～	(目) 住宅管理費		1,409,449,000	1,173,982,225	235,082,000	0	384,775	(99.9) 83.3	
219		報酬	7,168,000	7,163,703	0	0	4,297		
		給料	23,977,222	23,977,222	0	0	0		

頁	款・項・目	節	予算額 円	支出済額 円	翌年度繰越額		不用額 円	執行率 %	説明
					明許 円	事故 円			
		職員手当等	31,801,007	31,800,397	0	0	610		
		共 済 費	9,743,771	9,690,880	0	0	52,891		
		報 償 費	176,000	88,000	0	0	88,000		
		旅 費	322,000	233,337	0	0	88,663		
		需 用 費	1,757,000	1,754,779	0	0	2,221		
		役 務 費	11,746,000	11,665,740	0	0	80,260		
		委 託 料	980,389,000	909,329,284	71,031,000	0	28,716		
		使用料及び 賃 借 料	1,707,000	1,670,456	0	0	36,544		
		工事請負費	340,574,000	176,522,215	164,051,000	0	785		
		補償・補填 及び賠償金	43,000	42,012	0	0	988		
		公 課 費	45,000	44,200	0	0	800		
218		(目) 住宅建設費	954,402,000	888,507,757	65,172,000	0	722,243	(99.9) 93.1	(主要施策の事業名)
~		給 料	8,808,800	8,808,800	0	0	0		・ 公共県営住宅建設 (成果報告書355頁)
221		職員手当等	5,908,534	5,908,534	0	0	0		・ 住まいの相談体制整備
		共 済 費	3,308,750	3,308,750	0	0	0		・ 宮崎県住生活基本計画改定 (成果報告書356頁)

頁	款・項・目	節	予算額 円	支出済額 円	翌年度繰越額		不用額 円	執行率 %	説明
					明許 円	事故 円			
		報償費	240,000	240,000	0	0	0		
		旅費	188,476	177,506	0	0	10,970		
		需用費	4,028,000	3,929,444	0	0	98,556		
		役務費	1,562,360	1,525,055	0	0	37,305		
		委託料	55,583,020	55,456,308	0	0	126,712		
		使用料及び 賃借料	1,105,000	1,105,000	0	0	0		
		工事請負費	835,394,490	770,141,790	65,172,000	0	80,700		
		負担金・補助 及び交付金	37,368,000	37,000,000	0	0	368,000		
		補償・補填 及び賠償金	896,570	896,570	0	0	0		
		公課費	10,000	10,000	0	0	0		
	建築住宅課	計	2,543,664,000	2,240,018,229	300,947,000	0	2,698,771	(99.9) 88.1	

※（ ）内率は翌年度繰越額を含んだ執行率

令和3年度 決算事項別明細説明資料（一般会計）

県土整備部（営繕課）

頁	款・項・目	節	予算額 円	支出済額 円	翌年度繰越額		不用額 円	執行率 %	説明
					明許 円	事故 円			
194	(款) 土木費		272,760,000	272,202,806	0	0	557,194	99.8	
～	(項) 土木管理費		272,760,000	272,202,806	0	0	557,194	99.8	
197	(目) 土木総務費		262,428,000	262,428,000	0	0	0	100.0	
		給料	138,816,000	138,816,000	0	0	0		
		職員手当等	76,513,000	76,513,000	0	0	0		
		共済費	47,099,000	47,099,000	0	0	0		
196	(目) 建築指導費		10,332,000	9,774,806	0	0	557,194	94.6	
～		報酬	1,344,000	1,343,342	0	0	658		
199		職員手当等	288,000	287,753	0	0	247		
		共済費	287,000	285,304	0	0	1,696		
		旅費	286,000	184,314	0	0	101,686		
		需用費	5,144,000	4,987,312	0	0	156,688		
		役務費	477,000	342,428	0	0	134,572		
		委託料	668,000	667,700	0	0	300		

頁	款・項・目	節	予算額 円	支出済額 円	翌年度繰越額		不用額 円	執行率 %	説明
					明許 円	事故 円			
		使用料及び 賃借料	1,623,000	1,467,553	0	0	155,447		
		備品購入費	193,000	192,500	0	0	500		
		負担金・補助 及び交付金	15,000	10,000	0	0	5,000		
		公課費	7,000	6,600	0	0	400		
営繕課計			272,760,000	272,202,806	0	0	557,194	99.8	

令和3年度 決算事項別明細説明資料（一般会計）

県土整備部（高速道対策局）

頁	款・項・目	節	予算額 円	支出済額 円	翌年度繰越額		不用額 円	執行率 %	説明
					明許 円	事故 円			
198	(款) 土木費		2,531,225,000	2,530,087,271	0	0	1,137,729	99.9	(主要施策の事業名) ・高速道路網整備促進 ・高速自動車国道等直轄事業負担金 (成果報告書360頁)
～	(項) 道路橋梁費		2,531,225,000	2,530,087,271	0	0	1,137,729	99.9	
201	(目) 道路橋梁総務費		2,531,225,000	2,530,087,271	0	0	1,137,729	99.9	
		報酬	1,307,000	1,306,074	0	0	926		
		給料	43,010,000	43,010,000	0	0	0		
		職員手当等	28,104,000	28,103,998	0	0	2		
		共済費	14,603,604	14,603,604	0	0	0		
		旅費	1,428,000	901,261	0	0	526,739		
		需用費	1,802,000	1,539,898	0	0	262,102		
		役務費	983,227	983,227	0	0	0		
		委託料	758,169	561,000	0	0	197,169		
		使用料及び賃借料	391,000	240,269	0	0	150,731		
		負担金・補助及び交付金	2,412,838,000	2,412,837,940	0	0	60		
		繰出金	26,000,000	26,000,000	0	0	0		
高速道対策局 計			2,531,225,000	2,530,087,271	0	0	1,137,729	99.9	

令和3年度
決算特別委員会資料

労働委員会事務局

1 令和3年度 決算事項別明細説明資料（一般会計）

労働委員会事務局

頁	款・項・目	節	予 算 額	支 出 済 額	翌年度繰越額		不 用 額	執行率	備 考
					明 許	事 故			
			円	円	円	円	円	%	
	(款) 労働費		91,270,000	88,985,983	0	0	2,284,017	97.5	
	(項) 労働委員会費		91,270,000	88,985,983	0	0	2,284,017	97.5	
	(目) 委員会費		91,270,000	88,985,983	0	0	2,284,017	97.5	
144		報 酬	22,298,000	20,984,658	0	0	1,313,342		
147		給 料	36,634,000	36,633,600	0	0	400		
		職 員 手 当 等	18,322,000	18,155,585	0	0	166,415		
		共 済 費	11,317,000	11,315,216	0	0	1,784		
		旅 費	594,000	104,886	0	0	489,114		
		交 際 費	38,000	8,000	0	0	30,000		
		需 用 費	1,520,000	1,466,336	0	0	53,664		
		役 務 費	332,000	140,998	0	0	191,002		
		委 託 料	0	0	0	0	0		
		使 用 料 及 び 賃 借 料	100,000	61,704	0	0	38,296		
		備 品 購 入 費	0	0	0	0	0		
		負担金、補助及び交付金	115,000	115,000	0	0	0		
	合 計		91,270,000	88,985,983	0	0	2,284,017	97.5	

2 令和3年度業務実績の概要

(1) 不当労働行為審査事件

(件)

係 属			終 結									次年度繰越
前年度繰越	新規申立	計	取下げ・和解				命令・決定				合計	
			取下げ	和 解			救 済	棄 却	却 下	計		
				無 関 与	関 与	計						
—	1	1	—	—	—	—	—	—	—	—	—	1

(2) 労使紛争あっせん事件

① 集団的事件

取扱事件なし

② 個別的事件

ア) 取扱件数

(件)

係 属			終 結 状 況				次年度繰越
前年度繰越	新規	計	解決	打切り	取下げ	不開始	
—	3	3	1	2	—	—	—

イ) 内容別件数

(件)

解雇・ 雇止め	退職	労働 条件	賃金	パワハラ・ 嫌がらせ	その他	計
—	—	2	3	2	—	7

注：1件の事件に複数の内容を含む場合があるため、取扱件数と内容別件数の計は一致しない。

(3) 労働相談

① 相談者別件数

(件)

区 分	件 数	コロナ関連
労働者個人	565	36
労働組合	11	—
事業主	32	3
その他	1	—
計	609	39

② 内容別件数

(件)

区 分	件 数	コロナ関連
パワハラ・嫌がらせ	180	4
退職	127	5
年 休	83	13
労働時間	71	3
労働契約	70	1
賃金未払	58	2
労働保険	53	3
時間外労働	44	—
その他賃金等	40	10
解 雇	35	2
その他	306	25
計	1,067	68

注：1件の相談に複数の内容を含む場合があるため、相談者別件数と内容別件数の計は一致しない。

(4) 取扱件数の推移

(件)

種別 年度	不当労働行為 審査事件	労使紛争あつせん事件		労働相談
		集団的事件	個別的事件	
R 1	1 (0)	0 (0)	9 (1)	515
R 2	0 (1)	0 (0)	7 (0)	517
R 3	1 (0)	0 (0)	3 (0)	609

注：() 内は、前年度から繰り越した件数 (内数)

(参考)





賃金未払い

解雇

パワハラ

など..

平日夜間・土日もどうぞ！

労働相談週間

令和4年

10月15日(土)～10月21日(金)

10月15日(土)・16日(日) 9:00～12:00、13:00～17:00

10月17日(月)～21日(金) 8:30～12:00、13:00～19:00

※通常は平日の8:30～12:00、13:00～17:00

働くあんしんサポートダイヤル

0985-26-7538


無料

秘密厳守

☆相談方法：電話、面談(要予約)、FAX、
HP上の相談フォーム

☆対象者：県内の事業所などに勤務する
労働者及び使用者

☆場所：宮崎県労働委員会事務局
(県庁3号館6階)



詳しくは裏面を
ご覧ください



主催：宮崎県労働委員会

賃金未払い、解雇、パワハラなど、職場では様々なトラブルが発生します。

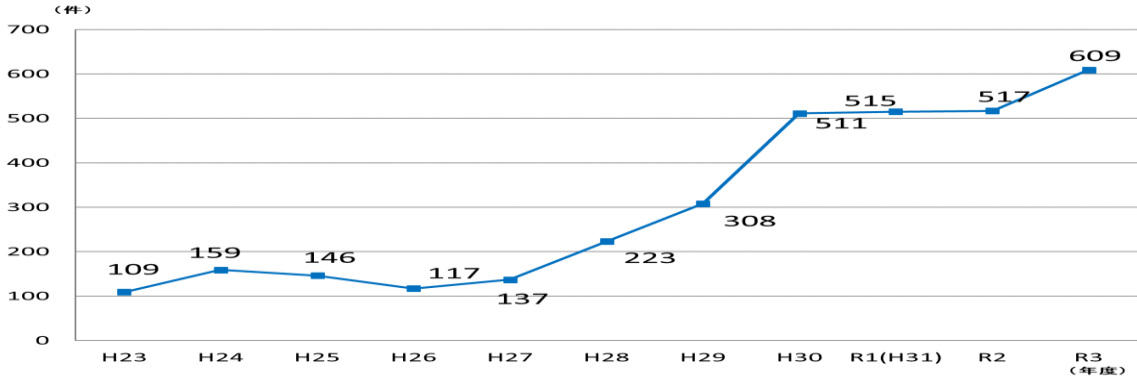
「どこに相談すればいいのかわからない・・・」
「こんなこと相談していいのかな・・・」

そんなお悩みをお持ちの方へ、お知らせします。

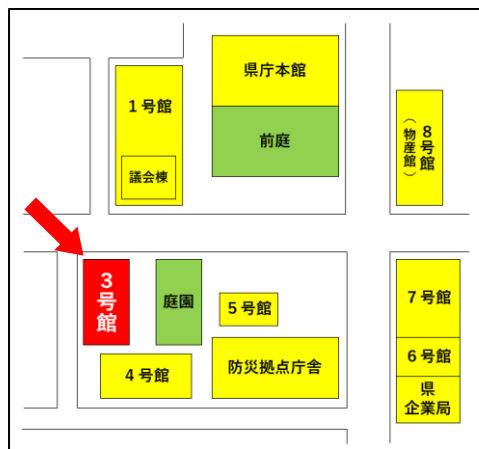
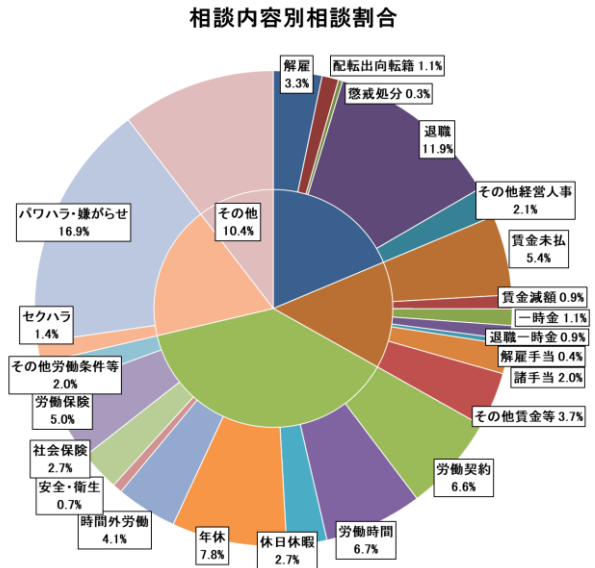
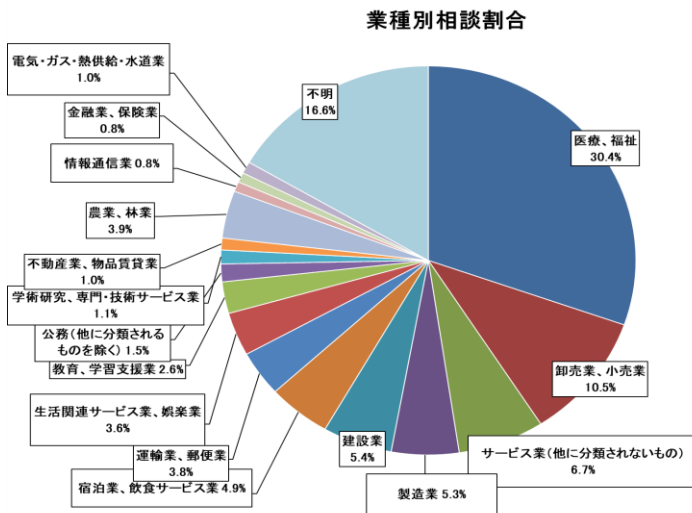
宮崎県労働委員会では、職場のトラブルについて、**秘密厳守・無料**で相談を受け付けています。

労働に関するお悩みであればお受けしますので、お気軽にご相談ください。労働組合や使用者からの相談もお受けしています。

労働相談件数の推移



令和3年度の労働相談受付状況



宮崎県労働委員会

〒880-0805

宮崎市橘通東1丁目9番10号

(県庁3号館6階)

TEL:0985-26-7538(相談専用)

FAX:0985-20-2715



◀ 労働委員会
ホームページ

