

財 政 状 況

1 令和4年度一般会計予算額及び決算額

(1) 歳入

(単位:円、%)

科 目	予 算 額	決 算 額			予 算 額 に 対 す る 決 算 額 の 増 減 (△) 額
		収 入 済 額	予 算 額 に 対 す る 割 合	構 成 比	
総 額	826,767,330,180	734,313,281,241	88.8	100.0	△ 92,454,048,939
1 県 税	109,360,000,000	110,282,952,846	100.8	15.0	922,952,846
2 地 方 消 費 税 清 算 金	54,678,521,000	54,678,523,271	100.0	7.4	2,271
3 地 方 譲 与 税	22,611,362,000	22,601,852,000	100.0	3.1	△ 9,510,000
4 地 方 特 例 交 付 金	689,296,000	689,296,000	100.0	0.1	0
5 地 方 交 付 税	196,609,023,000	197,309,588,000	100.4	26.9	700,565,000
6 交 通 安 全 対 策 特 別 交 付 金	404,306,000	402,474,000	99.5	0.1	△ 1,832,000
7 分 担 金 及 び 負 担 金	2,864,513,000	2,600,382,608	90.8	0.4	△ 264,130,392
8 使 用 料 及 び 手 数 料	9,334,829,000	9,185,592,668	98.4	1.3	△ 149,236,332
9 国 庫 支 出 金	221,789,444,735	162,624,007,572	73.3	22.1	△ 59,165,437,163
10 財 産 収 入	1,089,488,000	1,220,234,177	112.0	0.2	130,746,177
11 寄 附 金	293,470,000	350,641,839	119.5	0.0	57,171,839
12 繰 入 金	31,898,107,000	30,316,363,311	95.0	4.1	△ 1,581,743,689
13 繰 越 金	12,836,732,035	12,836,732,596	100.0	1.7	561
14 諸 収 入 債	70,430,726,410	68,240,128,687	96.9	9.3	△ 2,190,597,723
15 県 債	91,877,512,000	60,974,511,666	66.4	8.3	△ 30,903,000,334

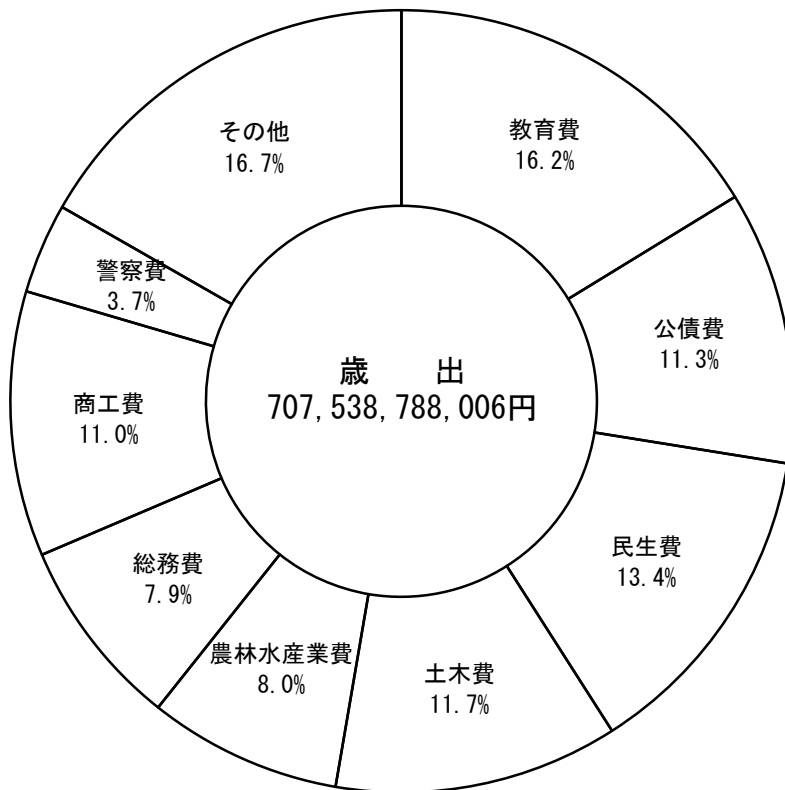
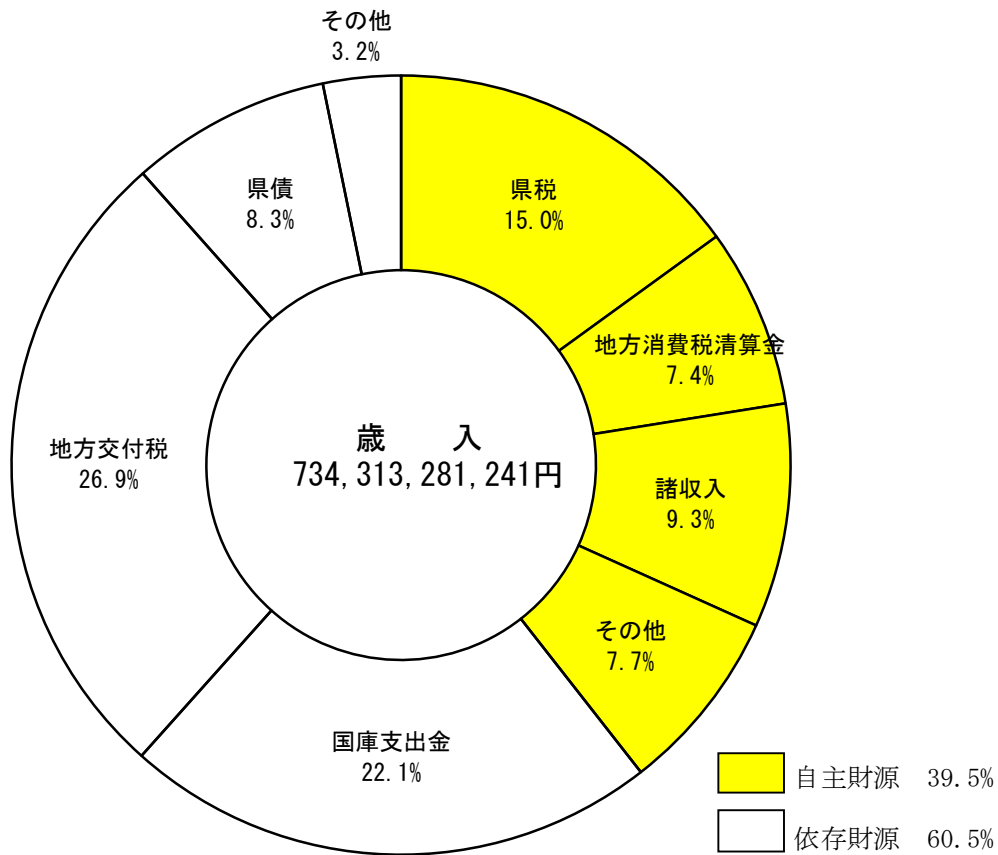
(2) 歳出

(単位:円、%)

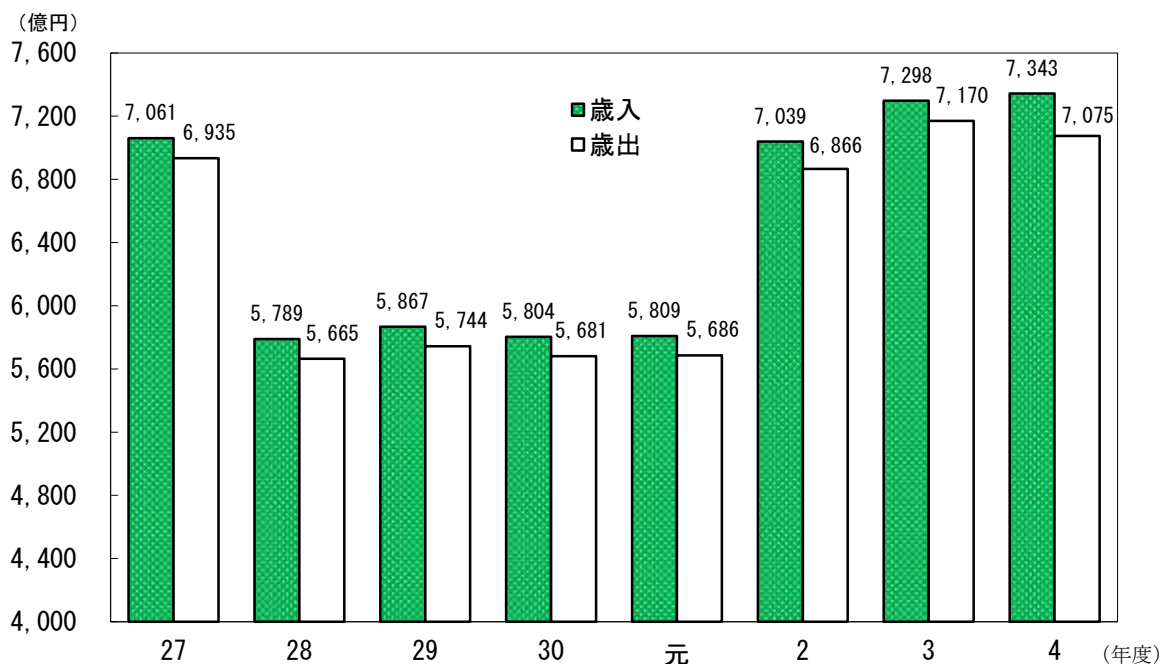
科 目	予 算 額	決 算 額			予 算 額 に 対 す る 決 算 額 の 増 減 (△) 額
		支 出 済 額	予 算 額 に 対 す る 割 合	構 成 比	
総 額	826,767,330,180	707,538,788,006	85.6	100.0	△ 119,228,542,174
1 議 会 費	1,186,042,000	1,151,837,263	97.1	0.2	△ 34,204,737
2 総 務 費	58,727,871,000	55,760,411,946	94.9	7.9	△ 2,967,459,054
3 民 生 費	98,228,689,300	94,818,793,994	96.5	13.4	△ 3,409,895,306
4 衛 生 費	72,008,976,365	56,762,919,968	78.8	8.0	△ 15,246,056,397
5 労 働 費	1,304,806,000	1,239,088,171	95.0	0.2	△ 65,717,829
6 農 林 水 産 業 費	84,649,911,147	56,614,999,754	66.9	8.0	△ 28,034,911,393
7 商 工 費	84,210,514,740	77,536,665,721	92.1	11.0	△ 6,673,849,019
8 土 木 費	127,820,579,405	83,074,047,413	65.0	11.7	△ 44,746,531,992
9 警 察 費	27,003,171,100	26,413,258,540	97.8	3.7	△ 589,912,560
10 教 育 費	117,397,576,000	114,942,445,591	97.9	16.2	△ 2,455,130,409
11 災 害 復 旧 費	22,329,869,347	7,397,468,093	33.1	1.0	△ 14,932,401,254
12 公 債 費	79,982,237,000	79,982,233,455	100.0	11.3	△ 3,545
13 諸 支 出 金	51,852,319,826	51,844,618,097	100.0	7.3	△ 7,701,729
14 予 備 費	64,766,950	0	—	—	△ 64,766,950

(注)構成比については、四捨五入の関係で内訳と合計が一致しないことがある。

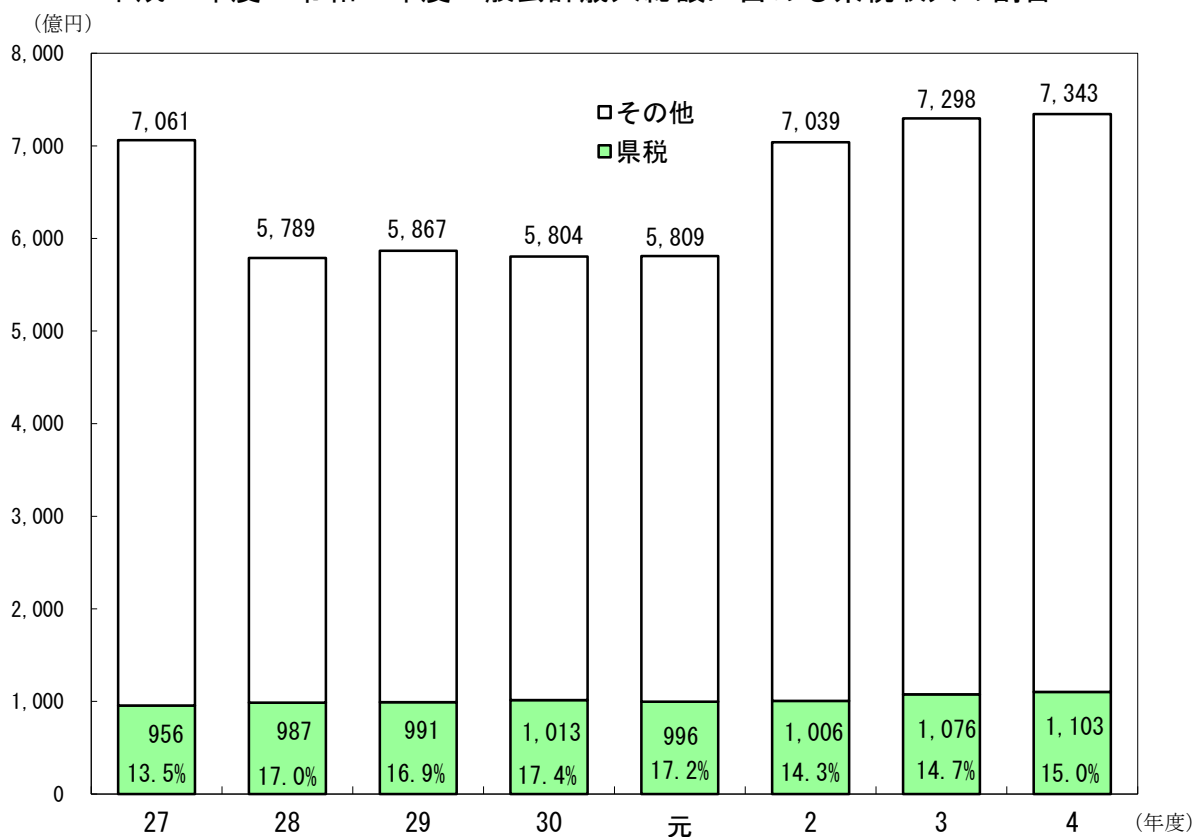
2 令和4年度一般会計決算額の構成図



3 平成27年度～令和4年度一般会計歳入歳出決算比較図



4 平成27年度～令和4年度一般会計歳入総額に占める県税収入の割合



5 平成30年度～令和4年度一般会計歳入歳出決算額の推移

(1) 歳入

科 目	30 年 度			令 和 元 年 度		
	決 算 額	構 成 比	前 年 度 比	決 算 額	構 成 比	前 年 度 比
総 額	580,407,336,183	100.0	98.9	580,915,389,574	100.0	100.1
1 県 税	101,256,578,010	17.4	102.2	99,638,651,312	17.2	98.4
2 地 方 消 費 税 清 算 金	42,773,857,021	7.4	103.5	39,926,962,769	6.9	93.3
3 地 方 譲 与 税	20,019,509,000	3.4	111.2	19,545,572,827	3.4	97.6
4 地 方 特 例 交 付 金	463,697,000	0.1	119.0	1,449,582,000	0.2	312.6
5 地 方 交 付 税	180,711,204,000	31.1	97.6	180,938,672,000	31.1	100.1
6 交 通 安 全 対 策 特 別 交 付 金	487,115,000	0.1	92.2	460,780,000	0.1	94.6
7 分 担 金 及 び 負 担 金	2,946,728,837	0.5	122.0	2,460,510,984	0.4	83.5
8 使 用 料 及 び 手 数 料	9,912,796,387	1.7	99.2	9,884,629,900	1.7	99.7
9 国 庫 支 出 金	83,549,095,073	14.4	92.0	88,651,207,673	15.3	106.1
10 財 産 収 入 金	1,244,627,816	0.2	110.7	1,253,368,549	0.2	100.7
11 寄 附 金	157,820,360	0.0	72.7	262,202,974	0.0	166.1
12 繰 入 金	22,301,156,854	3.8	99.4	21,709,098,013	3.7	97.3
13 繰 越 金	12,280,417,442	2.1	99.0	12,319,238,138	2.1	100.3
14 諸 収 入	37,587,833,383	6.5	96.0	33,643,374,435	5.8	89.5
15 県 債	64,714,900,000	11.1	101.6	68,771,538,000	11.8	106.3

(2) 歳出

科 目	30 年 度			令 和 元 年 度		
	決 算 額	構 成 比	前 年 度 比	決 算 額	構 成 比	前 年 度 比
総 額	568,088,098,045	100.0	98.9	568,585,038,120	100.0	100.1
1 議 会 費	1,091,383,077	0.2	101.0	1,106,642,835	0.2	101.4
2 総 務 費	43,631,371,414	7.7	105.3	46,754,182,966	8.2	107.2
3 民 生 費	83,765,156,155	14.7	97.5	86,700,819,722	15.2	103.5
4 衛 生 費	20,220,521,111	3.6	106.5	18,302,469,077	3.2	90.5
5 労 働 費	1,222,424,760	0.2	86.5	1,210,214,134	0.2	99.0
6 農 林 水 産 業 費	54,903,500,117	9.7	91.9	53,654,722,901	9.4	97.7
7 商 工 費	32,300,054,969	5.7	114.2	25,032,966,809	4.4	77.5
8 土 木 費	64,504,649,838	11.4	96.0	71,706,929,465	12.6	111.2
9 警 察 費	26,166,433,894	4.6	94.1	26,295,249,783	4.6	100.5
10 教 育 費	111,287,807,347	19.6	99.5	111,778,902,954	19.7	100.4
11 災 害 復 旧 費	5,776,528,766	1.0	78.3	8,481,939,707	1.5	146.8
12 公 債 費	82,291,939,084	14.5	98.2	80,232,422,317	14.1	97.5
13 諸 支 出 金	40,926,327,513	7.2	103.6	37,327,575,450	6.6	91.2
14 予 備 費	0	—	—	0	—	—

(注)構成比については、四捨五入の関係で内訳と合計が一致しないことがある。

(単位:円、%)

2 年 度			3 年 度			4 年 度		
決 算 額	構 成 比	前 年 度 比	決 算 額	構 成 比	前 年 度 比	決 算 額	構 成 比	前 年 度 比
703,899,649,486	100.0	121.2	729,826,737,249	100.0	103.7	734,313,281,241	100.0	100.6
100,610,222,709	14.3	101.0	107,645,195,536	14.7	107.0	110,282,952,846	15.0	102.5
48,674,477,776	6.9	121.9	52,862,628,454	7.2	108.6	54,678,523,271	7.4	103.4
18,136,510,008	2.6	92.8	19,996,501,008	2.7	110.3	22,601,852,000	3.1	113.0
714,221,000	0.1	49.3	683,067,000	0.1	95.6	689,296,000	0.1	100.9
186,820,795,000	26.5	103.3	204,951,639,000	28.1	109.7	197,309,588,000	26.9	96.3
500,084,000	0.1	108.5	472,410,000	0.1	94.5	402,474,000	0.1	85.2
5,006,168,121	0.7	203.5	2,029,925,984	0.3	40.5	2,600,382,608	0.4	128.1
9,636,615,307	1.4	97.5	9,557,083,509	1.3	99.2	9,185,592,668	1.3	96.1
150,109,443,468	21.3	169.3	154,118,862,235	21.1	102.7	162,624,007,572	22.1	105.5
1,106,905,968	0.2	88.3	993,451,484	0.1	89.8	1,220,234,177	0.2	122.8
421,595,568	0.1	160.8	314,587,319	0.0	74.6	350,641,839	0.0	111.5
28,186,324,669	4.0	129.8	24,063,830,155	3.3	85.4	30,316,363,311	4.1	126.0
12,330,351,454	1.8	100.1	17,250,164,076	2.4	139.9	12,836,732,596	1.7	74.4
61,749,625,438	8.8	183.5	49,164,875,489	6.7	79.6	68,240,128,687	9.3	138.8
79,896,309,000	11.4	116.2	85,722,516,000	11.7	107.3	60,974,511,666	8.3	71.1

(単位:円、%)

2 年 度			3 年 度			4 年 度		
決 算 額	構 成 比	前 年 度 比	決 算 額	構 成 比	前 年 度 比	決 算 額	構 成 比	前 年 度 比
686,649,485,410	100.0	120.8	716,990,004,653	100.0	104.4	707,538,788,006	100.0	98.7
1,084,197,408	0.2	98.0	1,133,042,708	0.2	104.5	1,151,837,263	0.2	101.7
64,658,883,614	9.4	138.3	83,159,388,992	11.6	128.6	55,760,411,946	7.9	67.1
100,832,867,286	14.7	116.3	96,471,316,909	13.5	95.7	94,818,793,994	13.4	98.3
43,357,386,613	6.3	236.9	60,003,559,869	8.4	138.4	56,762,919,968	8.0	94.6
1,531,334,443	0.2	126.5	1,457,132,879	0.2	95.2	1,239,088,171	0.2	85.0
59,451,097,080	8.7	110.8	55,678,031,938	7.8	93.7	56,614,999,754	8.0	101.7
56,142,964,340	8.2	224.3	50,420,675,781	7.0	89.8	77,536,665,721	11.0	153.8
86,911,130,811	12.7	121.2	91,478,327,223	12.8	105.3	83,074,047,413	11.7	90.8
26,222,882,283	3.8	99.7	26,151,272,985	3.6	99.7	26,413,258,540	3.7	101.0
114,022,801,707	16.6	102.0	115,121,855,729	16.1	101.0	114,942,445,591	16.2	99.8
6,378,539,127	0.9	75.2	7,162,199,021	1.0	112.3	7,397,468,093	1.0	103.3
79,678,440,384	11.6	99.3	78,021,329,290	10.9	97.9	79,982,233,455	11.3	102.5
46,376,960,314	6.8	124.2	50,731,871,329	7.1	109.4	51,844,618,097	7.3	102.2
0	—	—	0	—	—	0	—	—

6 県税予算対県税収入の状況

(単位：円、%)

税目	区分	最終予算額 (A)	収入額 (B)	増減		
				(B)-(A)	(B)/(A)	
県	現	108,951,200,000	109,848,807,263	897,607,263	100.82	
	繰	408,800,000	434,145,583	25,345,583	106.20	
	計	109,360,000,000	110,282,952,846	922,952,846	100.84	
個人県民税	現	30,731,820,000	30,757,203,123	25,383,123	100.08	
	繰	238,649,000	261,493,592	22,844,592	109.57	
	計	30,970,469,000	31,018,696,715	48,227,715	100.16	
	均等割・所得割	現	29,749,069,000	29,763,898,592	14,829,592	100.05
		繰	238,649,000	261,493,592	22,844,592	109.57
		計	29,987,718,000	30,025,392,184	37,674,184	100.13
配当割	現	550,546,000	544,078,044	△ 6,467,956	98.83	
株式等譲渡所得割	現	432,205,000	449,226,487	17,021,487	103.94	
法人県民税	現	2,681,449,000	2,690,695,584	9,246,584	100.34	
	繰	2,674,000	2,616,038	△ 57,962	97.83	
	計	2,684,123,000	2,693,311,622	9,188,622	100.34	
利子割県民税	現	41,881,000	38,323,415	△ 3,557,585	91.51	
個人事業税	現	1,270,977,000	1,274,435,208	3,458,208	100.27	
	繰	3,081,000	3,582,699	501,699	116.28	
	計	1,274,058,000	1,278,017,907	3,959,907	100.31	
法人事業税	現	25,671,588,000	26,419,055,723	747,467,723	102.91	
	繰	3,846,000	4,501,373	655,373	117.04	
	計	25,675,434,000	26,423,557,096	748,123,096	102.91	
地方消費税(譲渡割)	現	20,790,971,000	20,810,205,659	19,234,659	100.09	
地方消費税(貨物割)	現	711,264,000	684,636,500	△ 26,627,500	96.26	
不動産取得税	現	2,172,798,000	2,195,941,899	23,143,899	101.07	
	繰	6,445,000	6,625,078	180,078	102.79	
	計	2,179,243,000	2,202,566,977	23,323,977	101.07	
県たばこ税	現	1,358,769,000	1,374,466,640	15,697,640	101.16	
	繰	0	0	0	-	
	計	1,358,769,000	1,374,466,640	15,697,640	101.16	
ゴルフ場利用税	現	396,042,000	398,207,420	2,165,420	100.55	
	繰	0	0	0	-	
	計	396,042,000	398,207,420	2,165,420	100.55	
自動車税	現	14,148,833,000	14,225,796,508	76,963,508	100.54	
	繰	9,197,000	10,418,695	1,221,695	113.28	
	計	14,158,030,000	14,236,215,203	78,185,203	100.55	
	環境性能割	現	697,433,000	767,396,200	69,963,200	110.03
		繰	0	0	0	-
		計	697,433,000	767,396,200	69,963,200	110.03
種別割	現	13,451,400,000	13,458,400,308	7,000,308	100.05	
	繰	9,197,000	10,418,695	1,221,695	113.28	
	計	13,460,597,000	13,468,819,003	8,222,003	100.06	
鉱区税	現	7,881,000	7,881,300	300	100.00	
	繰	0	0	0	-	
	計	7,881,000	7,881,300	300	100.00	
軽油引取税	現	8,642,216,000	8,635,070,340	△ 7,145,660	99.92	
	繰	144,908,000	144,908,108	108	100.00	
	計	8,787,124,000	8,779,978,448	△ 7,145,552	99.92	
狩猟税	現	20,511,000	20,751,900	240,900	101.17	
産業廃棄物税	現	304,200,000	308,668,844	4,468,844	101.47	
	繰	0	0	0	-	
	計	304,200,000	308,668,844	4,468,844	101.47	
旧法による税	現	0	7,467,200	7,467,200	-	
	繰	0	0	0	-	
	計	0	7,467,200	7,467,200	-	

7 令和4年度県税歳入予算額補正状況

(単位：千円)

税目	区分	当初予算額	補正予算額				最終予算額	
			4年9月	4年11月	5年2月	5年3月 専決※		
県	税	104,840,000	4,520,000	0	0	4,520,000	0	109,360,000
個人県民税		30,446,261	524,208	0	0	524,208	0	30,970,469
均等割・所得割		29,576,760	410,958	0	0	410,958	0	29,987,718
配当割		449,139	101,407	0	0	101,407	0	550,546
株式等譲渡所得割		420,362	11,843	0	0	11,843	0	432,205
法人県民税		2,471,834	212,289	0	0	212,289	0	2,684,123
利子割県民税		92,437	△ 50,556	0	0	△ 50,556	0	41,881
個人事業税		1,240,173	33,885	0	0	33,885	0	1,274,058
法人事業税		23,104,604	2,570,830	0	0	2,570,830	0	25,675,434
地方消費税（譲渡割）		19,282,102	1,508,869	0	0	1,508,869	0	20,790,971
地方消費税（貨物割）		496,928	214,336	0	0	214,336	0	711,264
不動産取得税		2,185,440	△ 6,197	0	0	△ 6,197	0	2,179,243
県たばこ税		1,264,145	94,624	0	0	94,624	0	1,358,769
ゴルフ場利用税		370,641	25,401	0	0	25,401	0	396,042
自動車税		14,443,395	△ 285,365	0	0	△ 285,365	0	14,158,030
環境性能割		987,158	△ 289,725	0	0	△ 289,725	0	697,433
種別割		13,456,237	4,360	0	0	4,360	0	13,460,597
鉦区税		7,193	688	0	0	688	0	7,881
軽油引取税		9,128,602	△ 341,478	0	0	△ 341,478	0	8,787,124
狩猟税		20,693	△ 182	0	0	△ 182	0	20,511
産業廃棄物税		285,552	18,648	0	0	18,648	0	304,200
旧法による税		0	0	0	0	0	0	0

8 令和2年度～令和4年度基準財政収入額と県税・地方譲与税決算額との比較

税目	区分	令和2年度				基準財政収入額 ⑦	
		基準財政収入額 ⑦	標準税収入額 ⑦×10/7.5=⑧	決算額 ⑨	⑨-⑧		⑨/⑧
合計		102,354,723	135,456,686	120,938,034	△ 14,518,652	89.3	90,242,568
県民税	均等割	562,009	749,345	760,570	11,225	101.5	561,864
	個人分						
	法人分	852,968	1,137,291	1,173,670	36,379	103.2	853,298
	小計	1,414,977	1,886,636	1,934,240	47,604	102.5	1,415,162
	所得割	24,501,685	32,668,913	28,224,486	△ 4,444,427	86.4	23,541,921
	法人税割	777,144	1,036,192	1,152,472	116,280	111.2	311,422
	利子割	71,703	95,604	51,212	△ 44,392	53.6	41,541
	配当割	142,854	190,472	172,458	△ 18,014	90.5	133,619
	株式等譲渡所得割	84,729	112,972	171,523	58,551	151.8	121,449
	計	26,993,092	35,990,789	31,706,391	△ 4,284,398	88.1	25,565,114
事業税	個人分	835,618	1,114,157	1,177,016	62,859	105.6	716,372
	法人分	14,029,356	18,705,808	18,473,694	△ 232,114	98.8	9,954,367
	計	14,864,974	19,819,965	19,650,710	△ 169,255	99.1	10,670,739
地方消費税	譲渡割	16,374,207	21,832,276	-	-	-	17,148,275
	貨物割	6,278,218	8,370,957	-	-	-	5,127,992
	計	22,652,425	30,203,233	24,366,495	△ 5,836,738	80.7	22,276,267
不動産取得税	1,531,142	2,041,523	2,183,975	142,452	107.0	1,554,137	
県たばこ税	965,365	1,287,153	1,208,423	△ 78,730	93.9	968,974	
ゴルフ場利用税	91,226	121,635	100,096	△ 21,539	82.3	85,522	
自動車税	-	-	-	-	-	-	-
自動車税種別割	10,493,366	13,991,155	13,303,187	△ 687,968	95.1	10,439,061	
自動車税環境性能割	272,963	363,951	352,220	△ 11,731	96.8	265,592	
鉦区税	5,464	7,285	7,279	△ 6	99.9	5,409	
自動車取得税	-	-	-	-	-	-	-
軽油引取税	7,034,908	9,379,877	8,708,443	△ 671,434	92.8	6,763,655	
特別法人事業譲与税	14,011,228	18,681,637	15,712,870	△ 2,968,767	84.1	8,400,814	
地方揮発油譲与税	2,180,476	2,180,476	2,051,142	△ 129,334	94.1	2,081,909	
石油ガス譲与税	89,038	89,038	70,512	△ 18,526	79.2	62,967	
自動車重量譲与税	86,450	86,450	87,412	962	101.1	85,926	
航空機燃料譲与税	8,388	8,388	41,558	33,170	495.4	152,518	
森林環境譲与税	173,015	173,015	173,016	1	100.0	173,142	
地方法人特別譲与税	-	-	-	-	-	-	-
交通安全対策特別交付金	511,466	511,466	500,084	△ 11,382	97.8	493,583	
東日本大震災に係る特例加算額	7,997	10,663	0	△ 10,663	0.0	10,574	
地方特例交付金	535,666	714,221	714,221	△ 0	100.0	512,301	
低工法等による控除額	△ 153,926	△ 205,235	0	205,235	0	△ 325,636	

※決算額のうち、以下の額を計上した。

- ① 税については現年課税分
- ② 県民税均等割、県民税法人税割は超過課税を除いた額
- ③ 県民税配当割、県民税株式等譲渡割、利子割県民税、法人事業税、ゴルフ場利用税、自動車税環境性能割、自動車取得税は市町村交付金を除いた額
- ④ 地方消費税は、清算金収入額を加算し、清算金支出額及び市町村交付金を除いた額

(単位:千円、%)

令和3年度				令和4年度				
標準税 収入額 ⑦×10/7.5=⑧	決算額 ⑨	⑨-⑧	⑨/⑧	基準財政 収入額 ⑦	標準税 収入額 ⑦×10/7.5=⑧	決算額 ⑨	⑨-⑧	⑨/⑧
119,306,743	129,245,381	9,938,638	108.3	107,817,605	142,723,020	135,148,011	△ 7,575,009	94.7
749,152	760,876	11,724	101.6	564,062	752,083	758,678	6,595	100.9
1,137,731	1,184,739	47,008	104.1	855,383	1,140,511	1,193,703	53,192	104.7
1,886,883	1,945,615	58,732	103.1	1,419,445	1,892,593	1,952,381	59,788	103.2
31,389,228	28,213,719	△ 3,175,509	89.9	24,757,592	33,010,123	28,755,946	△ 4,254,177	87.1
415,229	702,125	286,896	169.1	749,876	999,835	847,366	△ 152,469	84.8
55,388	25,075	△ 30,313	45.3	7,328	9,771	13,583	3,812	139.0
178,159	291,119	112,960	163.4	155,749	207,665	220,977	13,312	106.4
161,932	320,565	158,633	198.0	216,280	288,373	187,400	△ 100,973	65.0
34,086,819	31,498,218	△ 2,588,601	92.4	27,306,270	36,408,360	31,977,653	△ 4,430,707	87.8
955,163	1,237,383	282,220	129.5	969,748	1,292,997	1,274,435	△ 18,562	98.6
13,272,489	22,092,178	8,819,689	166.5	17,638,589	23,518,119	24,411,215	893,096	103.8
14,227,652	23,329,561	9,101,909	164.0	18,608,337	24,811,116	25,685,650	874,534	103.5
22,864,367	-	-	-	15,228,195	20,304,260	-	-	-
6,837,323	-	-	-	7,742,137	10,322,849	-	-	-
29,701,689	26,988,728	△ 2,712,961	90.9	22,970,332	30,627,109	27,491,844	△ 3,135,265	89.8
2,072,183	2,262,069	189,886	109.2	1,601,901	2,135,868	2,195,942	60,074	102.8
1,291,965	1,295,048	3,083	100.2	992,202	1,322,936	1,374,467	51,531	103.9
114,029	117,595	3,566	103.1	87,059	116,079	122,988	6,909	106.0
-	-	-	-	-	-	-	-	-
13,918,748	13,302,026	△ 616,722	95.6	10,636,822	14,182,429	13,458,400	△ 724,029	94.9
354,123	333,196	△ 20,927	94.1	441,444	588,592	497,027	△ 91,565	84.4
7,212	7,191	△ 21	99.7	5,388	7,184	7,881	697	109.7
-	-	-	-	-	-	7,467	7,467	-
9,018,207	8,959,771	△ 58,436	99.4	6,876,302	9,168,403	8,635,070	△ 533,333	94.2
11,201,085	17,406,318	6,205,233	155.4	14,745,633	19,660,844	20,090,353	429,509	102.2
2,081,909	2,115,352	33,443	101.6	2,079,391	2,079,391	2,004,078	△ 75,313	96.4
62,967	70,510	7,543	112.0	68,536	68,536	66,926	△ 1,610	97.7
85,926	89,070	3,144	103.7	139,395	139,395	142,229	2,834	102.0
152,518	142,215	△ 10,303	93.2	145,628	145,628	113,934	△ 31,694	78.2
173,142	173,036	△ 106	99.9	172,850	172,850	184,332	11,482	106.6
-	-	-	-	-	-	-	-	-
493,583	472,410	△ 21,173	95.7	495,558	495,558	402,474	△ 93,084	81.2
14,099	0	△ 14,099	0.0	3,485	4,647	0	△ 4,647	0.0
683,068	683,067	△ 1	100.0	516,972	689,296	689,296	0	100.0
△ 434,181	0	434,181	0	△ 75,900	△ 101,200	0	101,200	0

9 市町村交付金の状況

区 分	個人県民税徴収取扱費交付金		自動車取得税交付金	
	令和4年度実績	令和3年度実績	令和4年度実績	令和3年度実績
県 計	1,592,023,893	1,584,804,842	0	326,919
宮 崎 市	612,045,510	599,522,215	0	72,686
国 富 町	26,859,751	26,727,808	0	5,570
綾 町	9,795,094	9,747,343	0	1,917
日 南 市	72,115,340	72,969,970	0	0
串 間 市	23,819,023	24,088,992	0	18,593
都 城 市	241,675,153	239,897,440	0	58,426
三 股 町	37,804,002	37,463,659	0	8,168
小 林 市	62,365,766	63,330,817	0	17,605
え び の 市	24,288,708	25,111,453	0	9,577
高 原 町	12,241,638	12,206,079	0	3,756
西 都 市	42,000,629	43,733,076	0	9,297
高 鍋 町	30,071,004	30,319,395	0	6,349
新 富 町	25,754,827	26,340,449	0	6,033
西 米 良 村	1,533,000	1,503,795	0	1,030
木 城 町	6,479,219	6,537,486	0	2,260
川 南 町	22,719,227	22,343,566	0	5,516
都 農 町	14,063,524	14,348,505	0	4,795
日 向 市	88,349,588	88,429,922	0	13,405
門 川 町	25,710,837	26,003,010	0	0
諸 塚 村	1,852,116	1,921,784	0	7,323
椎 葉 村	3,117,000	3,102,000	0	5,042
美 郷 町	6,258,758	6,018,801	0	30,251
延 岡 市	176,778,555	177,854,134	0	29,056
高 千 穂 町	15,520,301	16,243,306	0	0
日 之 影 町	4,552,781	4,501,754	0	7,147
五 ヶ 瀬 町	4,252,542	4,538,083	0	3,117

環境性能割交付金		利子割交付金		区 分
令和4年度実績	令和3年度実績	令和4年度実績	令和3年度実績	
270,369,000	299,537,068	24,740,000	62,234,000	県 計
61,257,000	66,901,000	10,713,000	26,922,000	宮 崎 市
5,444,000	6,570,000	335,000	849,000	国 富 町
2,543,000	2,802,460	114,000	285,000	綾 町
13,023,000	14,319,138	1,054,000	2,682,000	日 南 市
5,985,000	6,581,000	306,000	781,000	串 間 市
48,764,000	53,617,000	3,605,000	9,033,000	都 城 市
6,670,000	7,276,000	536,000	1,329,000	三 股 町
12,634,000	16,058,000	869,000	2,213,000	小 林 市
8,140,000	8,934,000	314,000	802,000	え び の 市
4,021,000	4,428,000	149,000	382,000	高 原 町
8,890,000	9,792,000	543,000	1,382,000	西 都 市
4,665,000	5,138,000	438,000	1,116,000	高 鍋 町
4,343,000	4,782,000	348,000	889,000	新 富 町
1,366,000	1,503,246	22,000	56,000	西 米 良 村
2,418,000	2,665,000	77,000	199,000	木 城 町
5,906,000	6,508,000	312,000	788,000	川 南 町
4,051,000	4,471,000	179,000	451,000	都 農 町
12,215,000	13,460,000	1,357,000	3,376,000	日 向 市
3,171,000	3,466,953	331,000	822,000	門 川 町
5,704,000	6,279,000	27,000	72,000	諸 塚 村
5,452,000	5,965,000	42,000	109,000	椎 葉 村
6,699,000	7,370,000	74,000	193,000	美 郷 町
24,686,000	27,205,000	2,687,000	6,720,000	延 岡 市
4,613,000	4,905,302	207,000	529,000	高 千 穂 町
5,445,000	6,035,969	50,000	126,000	日 之 影 町
2,264,000	2,504,000	51,000	128,000	五 ヶ 瀬 町

区 分	ゴルフ場利用税交付金		地方消費税交付金	
	令和4年度実績	令和3年度実績	令和4年度実績	令和3年度実績
県 計	275,219,826	267,910,888	27,432,456,000	26,523,821,000
宮 崎 市	186,841,858	180,852,224	10,395,264,000	9,869,379,000
国 富 町	4,907,280	4,793,712	466,397,000	459,442,000
綾 町	0	0	169,664,000	166,634,000
日 南 市	9,853,704	9,095,184	1,287,402,000	1,266,891,000
串 間 市	6,015,296	6,741,504	421,025,000	426,618,000
都 城 市	26,765,816	25,624,144	4,208,302,000	4,057,977,000
三 股 町	0	0	599,048,000	565,223,000
小 林 市	5,656,672	5,469,520	1,118,725,000	1,097,456,000
え び の 市	0	0	452,066,000	455,481,000
高 原 町	2,347,128	2,471,868	206,390,000	204,836,000
西 都 市	0	0	712,412,000	704,705,000
高 鍋 町	0	0	507,215,000	496,777,000
新 富 町	11,206,440	10,629,472	416,739,000	406,731,000
西 米 良 村	0	0	29,476,000	29,284,000
木 城 町	0	0	127,912,000	126,135,000
川 南 町	0	0	379,347,000	372,654,000
都 農 町	0	0	234,948,000	229,454,000
日 向 市	5,757,696	5,995,696	1,551,264,000	1,502,769,000
門 川 町	0	0	425,783,000	415,043,000
諸 塚 村	0	0	38,906,000	40,449,000
椎 葉 村	0	0	63,249,000	64,252,000
美 郷 町	0	0	123,429,000	126,224,000
延 岡 市	15,867,936	16,237,564	3,026,001,000	2,966,481,000
高 千 穂 町	0	0	298,437,000	298,741,000
日 之 影 町	0	0	90,745,000	90,415,000
五 ヶ 瀬 町	0	0	82,310,000	83,770,000

配当割交付金		株式等譲渡所得割交付金		区 分
令和4年度実績	令和3年度実績	令和4年度実績	令和3年度実績	
323,101,000	446,288,000	261,826,000	456,591,000	県 計
139,590,000	193,176,000	113,045,000	197,699,000	宮 崎 市
4,399,000	6,072,000	3,567,000	6,203,000	国 富 町
1,521,000	2,065,000	1,237,000	2,117,000	綾 町
13,724,000	19,097,000	11,108,000	19,490,000	日 南 市
4,019,000	5,557,000	3,260,000	5,667,000	串 間 市
47,136,000	64,761,000	38,245,000	66,257,000	都 城 市
7,031,000	9,610,000	5,709,000	9,857,000	三 股 町
11,291,000	15,794,000	9,125,000	16,132,000	小 林 市
4,115,000	5,713,000	3,333,000	5,831,000	え び の 市
1,954,000	2,731,000	1,580,000	2,790,000	高 原 町
7,096,000	9,841,000	5,749,000	10,044,000	西 都 市
5,724,000	7,950,000	4,635,000	8,115,000	高 鍋 町
4,545,000	6,328,000	3,679,000	6,456,000	新 富 町
301,000	416,000	244,000	427,000	西 米 良 村
1,020,000	1,434,000	824,000	1,466,000	木 城 町
4,075,000	5,649,000	3,299,000	5,777,000	川 南 町
2,362,000	3,242,000	1,917,000	3,319,000	都 農 町
17,758,000	24,350,000	14,410,000	24,962,000	日 向 市
4,355,000	5,931,000	3,539,000	6,080,000	門 川 町
368,000	516,000	298,000	529,000	諸 塚 村
566,000	781,000	460,000	799,000	椎 葉 村
973,000	1,381,000	785,000	1,410,000	美 郷 町
35,128,000	48,273,000	28,496,000	49,419,000	延 岡 市
2,717,000	3,777,000	2,200,000	3,858,000	高 千 穂 町
661,000	911,000	537,000	932,000	日 之 影 町
672,000	932,000	545,000	955,000	五 ヶ 瀬 町

区 分	法人事業税交付金		合 計	
	令和4年度実績	令和3年度実績	令和4年度実績	令和3年度実績
県 計	2,007,841,000	1,767,966,000	32,187,576,719	31,409,479,717
宮 崎 市	827,594,000	771,725,000	12,346,350,368	11,906,249,125
国 富 町	30,186,000	22,410,000	542,095,031	533,073,090
綾 町	8,506,000	6,267,000	193,380,094	189,919,720
日 南 市	81,145,000	60,226,000	1,489,425,044	1,464,770,292
串 間 市	25,105,000	18,440,000	489,534,319	494,493,089
都 城 市	342,953,000	315,029,000	4,957,445,969	4,832,254,010
三 股 町	26,954,000	21,914,000	683,752,002	652,680,827
小 林 市	74,240,000	60,637,000	1,294,906,438	1,277,107,942
え び の 市	28,028,000	20,233,000	520,284,708	522,115,030
高 原 町	9,885,000	7,266,000	238,567,766	237,114,703
西 都 市	39,829,000	28,924,000	816,519,629	808,430,373
高 鍋 町	34,463,000	29,341,000	587,211,004	578,762,744
新 富 町	22,489,000	15,014,000	489,104,267	477,175,954
西 米 良 村	2,563,000	1,555,000	35,505,000	34,746,071
木 城 町	7,967,000	6,299,000	146,697,219	144,737,746
川 南 町	27,069,000	26,997,000	442,727,227	440,722,082
都 農 町	11,615,000	9,455,000	269,135,524	264,745,300
日 向 市	121,010,000	108,144,000	1,812,121,284	1,771,500,023
門 川 町	22,141,000	16,184,000	485,030,837	473,529,963
諸 塚 村	2,321,000	1,490,000	49,476,116	51,264,107
椎 葉 村	3,338,000	1,918,000	76,224,000	76,931,042
美 郷 町	6,459,000	3,615,000	144,677,758	146,242,052
延 岡 市	225,630,000	196,764,000	3,535,274,491	3,488,982,754
高 千 穂 町	17,989,000	12,545,000	341,683,301	340,598,608
日 之 影 町	5,012,000	3,540,000	107,002,781	106,468,870
五 ヶ 瀬 町	3,350,000	2,034,000	93,444,542	94,864,200