



[別表]

○第5次宮崎県障がい者計画に係る成果目標


項番	事 項	現 状	目 標
1 啓発・広報			
①	県民の障がい者への理解と認識 「以前よりは深まったがまだ不十分」、 「深まっていない」の合計	37.8% (2023年度)	30%以下 (2028年度)
2 生活支援			
②	基幹相談支援センターを設置する 市町村数 ※1	16箇所 (2022年度)	全市町村 (2026年度)
③	訪問系サービスの一月当たり 利用時間数 ※1	60,343時間分 (2022年度)	77,667時間分 (2026年度)
④	日中活動系サービスの一月当たり サービス提供量 ※1	167,918人日分 (2022年度)	183,807人日分 (2026年度)
⑤	短期入所事業（ショートステイ）の一 月当たりサービス提供量 ※1	3,981人日分 (2022年度)	5,105人日分 (2026年度)
⑥	グループホームの一月当たり サービス提供量 ※1	1,569人 (2022年度)	2,005人 (2026年度)
⑦	指定障害者支援施設の一月当たり 必要入所定員総数 ※1	1,698人分 (2022年度)	1,522人分 (2026年度)
⑧	地域生活支援拠点等の設置市町村数 ※1	14箇所 (2022年度)	全市町村 (2026年度)




項番	事 項	現 状	目 標
3 教育・育成			
⑨	小学校の通常の学級における 個別の教育支援計画の作成率 ※ 通常の学級で、作成を必要とする児童 がいる学校の年度内作成予定を含む	92.5% (2022年度)	100% (2026年度)
⑩	中学校の通常の学級における 個別の教育支援計画の作成率 ※ 通常の学級で、作成を必要とする生徒 がいる学校の年度内作成予定を含む	89.1% (2022年度)	100% (2026年度)
⑪	高等学校の通常の学級における 個別の教育支援計画の作成率 ※ 通常の学級で、作成を必要とする生徒 がいる学校の年度内作成予定を含む	47.1% (2022年度)	100% (2026年度)
⑫	特別支援学校高等部卒業生の 一般就労率	23.2% (2022年度)	31.0% (2026年度)
⑬	保育士等キャリアアップ研修のうち、 障がい児保育に関する研修の修了者数	1,885人 (2022年度)	3,300人 (2028年度)
4 保健・医療			
⑭	障がい児者協力歯科医師の人数	87人 (2022年度)	100人 (2029年度)
⑮	精神障がい者の 入院後3か月時点の退院率 ※1	57.1% (2019年度)	68.9% (2026年度)
⑯	精神障がい者の 入院後6か月時点の退院率 ※1	74.3% (2019年度)	84.5% (2026年度)



項番	事 項	現 状	目 標
⑰	精神障がい者の 入院後1年時点の退院率 ※1	82.8% (2019年度)	91.0% (2026年度)
⑱	精神障がい者の 1年以上の長期入院患者数の減少 (入院患者数) ※1(ただし、病院所在地別で計上)	65歳未満 799人 (2022年度)	65歳未満 625人 (2026年度)
		65歳以上 2,622人 (2022年度)	65歳以上 1,664人 (2026年度)
5 雇用・就業、経済的自立の支援			
⑲	就労移行支援事業の 一月当たりサービス提供量 ※1	7,385人日分 (2022年度)	10,834人日分 (2026年度)
⑳	就労継続支援(A型)事業の 一月当たりサービス提供量 ※1	18,835人日分 (2022年度)	24,021人日分 (2026年度)
㉑	就労継続支援(B型)事業の 一月当たりサービス提供量 ※1	57,026人日分 (2022年度)	69,461人日分 (2026年度)
㉒	工賃向上対象施設の 一人当たり平均工賃(月額) ※2	20,459円 (2022年度)	21,800円以上 (2023年度)
6 情報・コミュニケーション			
㉓	手話通訳者・要約筆記者 養成研修修了者数 ※1	81人 (2022年度)	135人 (2026年度)
㉔	点訳・朗読奉仕員 養成研修修了者数 ※1	32人 (2022年度)	33人 (2026年度)



項番	事 項	現 状	目 標
⑳	盲ろう者向け通訳・介助員 養成研修修了者数 ※1	8人 (2022年度)	13人 (2026年度)
㉑	失語症者向け意思疎通支援者 養成研修修了者数 ※1	11人 (2022年度)	12人 (2026年度)
㉒	手話通訳者・要約筆記者派遣事業の 実利用件数 ※1	9件 (2022年度)	10件 (2026年度)
㉓	盲ろう者向け通訳・介助員派遣事業の 実利用件数 ※1	34件 (2022年度)	74件 (2026年度)
7 生活・環境			
㉔	おもいやり駐車場制度協力施設数	1,196施設 (2022年度)	1,800施設 (2028年度)
㉕	路線バスのノンステップバス導入率 ※ 県内主要バス会社のみ	41.6% (2022年度)	50% (2026年度)
㉖	高齢者（65歳以上の者）の居住する 住宅の一定のバリアフリー化率 ◎ 2箇所以上の手すり設置又は屋内の段 差解消に該当	40.8% (2022年度)	60% (2030年度)
㉗	公営住宅のバリアフリー化率 ◎ 公営住宅のうち、次の全てを満たす住 戸の割合 ① 屋内に段差がないこと ② 手すりが浴室及びトイレに設置して あること ③ 廊下幅が78cm以上（出入口幅75cm 以上）確保されていること	30.0% (2022年度)	35% (2030年度)



項番	事 項	現 状	目 標
8 福祉を支える人づくり			
③	手話通訳者・要約筆記者 養成研修修了者数（再掲） ※1	81人 （2022年度）	135人 （2026年度）
④	点訳・朗読奉仕員 養成研修修了者数（再掲） ※1	32人 （2022年度）	33人 （2026年度）
⑤	盲ろう者向け通訳・介助員 養成研修修了者数（再掲） ※1	8人 （2022年度）	13人 （2026年度）
⑥	失語症者向け意思疎通支援者 養成研修修了者数（再掲） ※1	11人 （2022年度）	12人 （2026年度）
9 行政サービス等における配慮			
⑦	「障がいがあることにより不当な扱い や不快感を受けたことがある」と回答 した人の割合	20.5% （2023年度）	10%以下 （2028年度）

※1 第7期宮崎県障がい福祉計画（令和6年3月策定）の目標を記載しており、当該計画を改定した際には、改定後の数値を本計画の目標とします。

※2 宮崎県障がい者工賃向上計画（令和3年7月策定）の目標を記載しており、当該計画を改定した際には、改定後の数値を本計画の目標とします。

