

村の木： こうやまき

村の花： やまざくら

村の花木： -

村の鳥： めじろ

にしめらそん	
<h1>西米良村</h1>	
市町村コード	454036 類似団体類型 1-0 (町村)
所在地	〒 881 - 1411 児湯郡西米良村大字村所15番地  TEL 0983 - 36 - 1111 FAX 0983 - 36 - 1207
HP	http://www.vill.nishimera.lg.jp/
E-MAIL	karikoboza@vill.nishimera.lg.jp
沿革	
明22. 5. 1 村制施行	

<p><b>市町村のPR</b></p> <p>カリコボーズと1,000人が笑う村</p> <p>桜の咲き誇る春、新緑とともに一ツ瀬川が輝き始める夏。おいしい食べ物や紅葉の楽しめる秋、厳しい寒さの中で楽しむ神楽の冬。村には、四季折々の自然の美しさや、ここに暮らす人々の、魅力的な営みがあります。おがわ作小屋村をはじめとする昔ながらの山村文化、ゆずやおずき、ジビエなどの特産品と、これらを活かした村づくりに取り組んでいます。また、村民一人ひとりが、「ここに住んで良かった」と思えるような幸福度の高い村づくりに努めています。</p>
<p><b>○名所・旧跡</b></p> <p>令和の桃源郷おがわ作小屋村・菊池記念館・歴史民俗資料館・カリコボーズの宿・西米良温泉「ゆた一と」・湖の駅・川の駅「百菜屋」・竹原公園・布水の滝・蛇淵・虹の滝・市房山・石堂山・天包山・日本一の木造車道橋「かりこぼうず大橋」・坊主岩・西南の役古戦場跡・棚田（春の平・向江）・村内各神社・菊池家墓地・小川民俗資料館</p> <p><b>○名物・特産品</b></p> <p>ゆず・しいたけ・ジビエ料理・鮎・ゆず加工品（ゆずみそ、ゆず羊かん、ゆず胡椒・ゆずドレッシングなど）・ほおずき・ほおずきアート・カラーピーマン・西米良サーモン・米良糸巻大根・イセイモ</p> <p><b>○祭・行事</b></p> <p>米良三山山開き（4月29日）・にしめら川床（7月中旬～9月中旬）・月の神楽（9月）・やまびこ花火大会（10月）・メラリンピック（10月）・スカイトレイル（11月）・夜神楽（11月末～12月週末）・菊池祭（12月1日）・にしめらジビエフェア（2月～3月）・カリコボーズのひなまつり（2月）</p>

**【概要】**

**○面積**

総面積 (km <sup>2</sup> ) (R5. 10. 1)	林野面積 (ha)				耕地面積 (ha)		宅地面積 (ha)		可住地面積 (ha)	
	(R2. 2. 1)	構成比	国有林面積 (R2. 2. 1)	構成比	(R5. 7. 15)	構成比	(R5. 1. 1)	構成比	(R4. 3. 31)	構成比
271. 51	25, 719	94. 7	402	1. 6	85	0. 3	26. 6	0. 1	1, 432	5. 3

構成比は、国有林面積は林野面積、それ以外は総面積に対するものであり、総面積は各項目の年次に合わせたもの。

**○人口及び世帯数**

(人、世帯)

区分	総数	男女別		年齢区分別			世帯数
		男	女	年少人口 (0～14歳)	生産年齢人口 (15～64歳)	高齢人口 (65歳以上)	
住基人口 (R5. 1. 1)	1, 073 (100. 0%)	552 (51. 4%)	521 (48. 6%)	144 (13. 4%)	485 (45. 2%)	443 (41. 3%)	544
国勢調査人口 (R2. 10. 1)	1, 000 (100. 0%)	492 (49. 2%)	508 (50. 8%)	136 (13. 6%)	427 (42. 7%)	437 (43. 7%)	502
国勢調査人口 (H27. 10. 1)	1, 089 (100. 0%)	534 (49. 0%)	555 (51. 0%)	152 (14. 0%)	471 (43. 3%)	466 (42. 8%)	509

総数には年齢不詳者も含まれているため、年齢区分別人口の積み上げと一致しない場合がある。  
年齢区分別人口の割合については、年齢3区分の積み上げを100として算出している。

**(○地方版総合戦略に係る人口展望)**

将来推計人口 (R42(2060))	450 (100. 0%)	-	-	129 (28. 7%)	202 (44. 9%)	119 (26. 4%)
対R2国調比	45. 0%	-	-	94. 9%	47. 3%	27. 2%

各地方公共団体による独自推計

**○選挙人名簿登録者数**

(人)

計	男	女
873 (100. 0%)	444 (50. 9%)	429 (49. 1%)

(R6. 3. 1現在)

**○選挙投票率**

(%)

選挙名	計	男	女
第49回衆議院議員総選挙 (小選挙区)	90. 11	90. 87	89. 38
第26回参議院議員通常選挙 (選挙区)	88. 15	88. 34	87. 96
令和4年12月25日執行 宮崎県知事選挙	87. 44	87. 83	87. 05

**○所得(令和2年度)**

市町村内総生産 (百万円)	7, 244	就業者1人当たり (千円)	10, 529	対県平均	158. 8	市町村民所得 (百万円)	3, 238
---------------	--------	---------------	---------	------	--------	--------------	--------

【組織】

○二役 (R6.3.1)

村長	クロキ リュウジ 黒木 竜二	在任期間	1 期目
		任期	令和8年 4月 4日
副村長	ウメト マサナ 梅本 昌成		—

○職員

会計区分	職員数			増減数
	R5.4.1	(人口千人当たり)	R4.4.1	
普通会計	64	(59.65)	62	7
公営企業等会計	21	(19.57)	21	0
計	85	(79.22)	83	2

【産業構造】

産業区分	総生産額(百万円) (R3.3.31)	就業人口 (R2.10.1)
第1次	1,037 (14.3%)	135 (23.7%)
第2次	1,664 (23.0%)	85 (14.9%)
第3次	4,507 (62.2%)	349 (61.3%)
税・関税等	36 (0.5%)	
計	7,244 (100.0%)	569 (100.0%)

【医療】

区分	施設数・人数	人口10万人当たり
病院数 ※1	4	400.0
歯科診療所数 ※1	1	100.0
医薬品販売業、薬局数 ※3	1	92.1
病院病床数(床) ※1	13	1,300.0
医師数 ※2	2	200.0
歯科医師数 ※2	1	100.0
薬剤師数 ※2	1	100.0
看護師、准看護師数 ※2	15	1,500.0
保健師数 ※2	2	200.0

※1…R3.10.1 ※2…R2.12.31 ※3…R4.3.31

【社会保障】 (令和3年度1か月平均)

区分	
生活保護被保護世帯数(100世帯当たり)	625
生活保護被保護実人員(人口千人当たり)	802

【高齢者福祉施設】 (R5.4.1)

区分	施設数	定員
養護老人ホーム	—	—
特別養護老人ホーム	1	30
老人デイサービスセンター	1	—

【保育・教育】

区分	施設数	児童生徒数
保育所 ※1	0	0
幼稚園 ※1	0	0
認定こども園 ※1	1	42
小学校 ※2	1	65
中学校 ※2	1	30
高等学校 ※2	0	0

※1…R4.4.1 ※2…R4.5.1

○議会 (R6.3.1)

議長	シロイ コキ 白石 幸喜	議員	条例定数 8 人
		任期	令和9年 4月30日
副議長	カミタ アキラ 上米良 玲	党派別 人員	無所属 <sup>8</sup>

○給与関係指標 (一般行政職)

ラスパイレス指数			平均給料月額(百円)	平均年齢(歳)
R5.4.1	R4.4.1	R3.4.1	(R5.4.1)	(R5.4.1)
92.8	91.4	93.0	2,675	37.8

【農業・工業・商業】

項目	区分	
農業	総農家数(戸)	114
	農業従事者数	148
	(R2.2.1) 経営耕地総面積(ha)	40
製造業	事業所数	2
	(R4.6.1) 従業者数	22
	製造品出荷額等(万円)	X
卸・小売業	事業所数	17
	従業者数	29
	(R3.6.1) 年間商品販売額(百万円)	153

【公共施設整備状況】

項目	区分		
道路 ※1	市町村道	実延長(km)	113.4
		改良率(%)	1.8
		舗装率(%)	82.5
農林道 ※2	農道	延長(m)	2,774
	林道	延長(m)	105,969
都市公園等 ※2	市町村立	箇所数	0
		面積(m <sup>2</sup> )	0
	市町村立以外	箇所数	0
		面積(m <sup>2</sup> )	0
公営住宅等 ※2		戸数(戸)	126
廃棄物 処理施設 ※2	し尿	処理人口	112
		年間総収集量(kl)	126
	ごみ	処理人口	1,037
		年間総収集量(t)	241
水道 ※3		給水人口	703
		普及率(%)	72.0
下水道 ※2		汚水処理人口	930
		普及率(%)	89.6

※1…R4.4.1 ※2…R5.3.31 ※3…R4.3.31

【公共施設数】 (R5.3.31)

区分	施設数	区分	施設数
児童館	0	体育館	1
公会堂・市民会館	0	陸上競技場	0
公民館	0	野球場	0
図書館	0	プール	0
博物館	0	保健センター	1

【財政】

○決算収支の状況

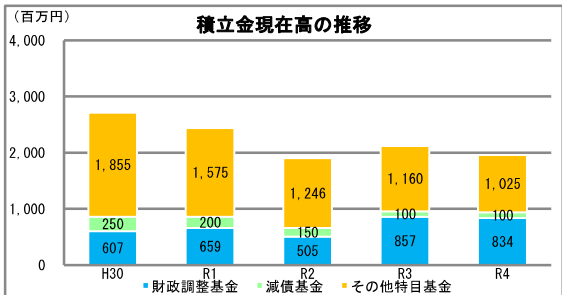
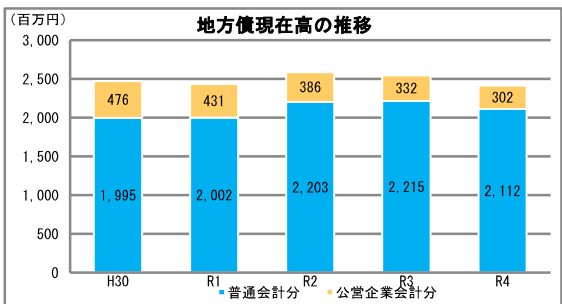
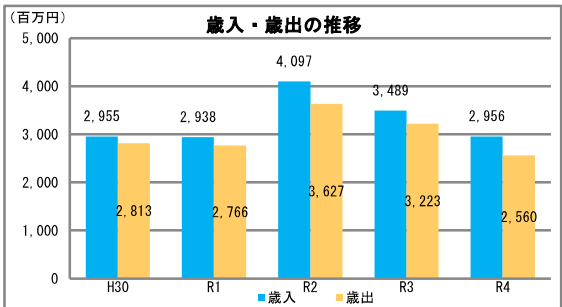
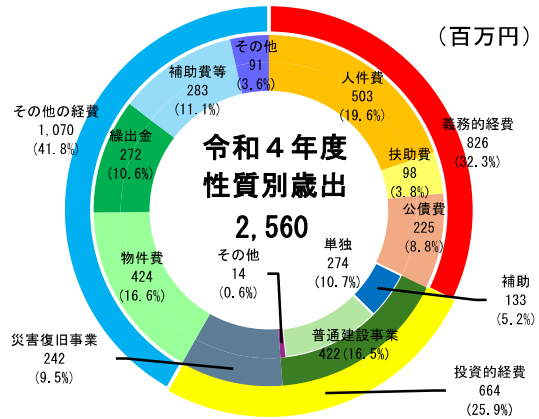
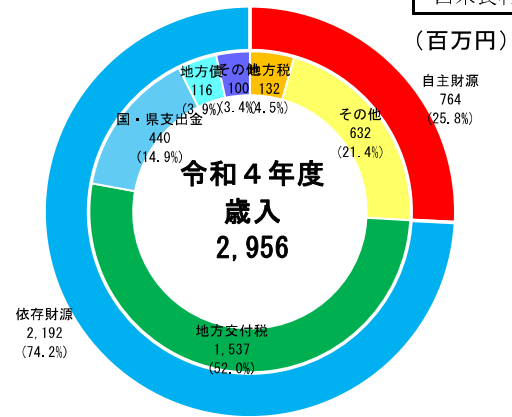
(千円)

区分	令和4年度決算		令和3年度決算	
	決算額	構成比	決算額	構成比
歳入総額	2,955,794	100.0	3,489,001	100.0
自主財源	763,631	25.8	988,741	28.3
地方税	131,959	4.5	128,601	3.7
その他	631,672	21.4	860,140	24.7
依存財源	2,192,163	74.2	2,500,260	71.7
地方交付税	1,536,713	52.0	1,503,183	43.1
国・県支出金	439,831	14.9	679,773	19.5
地方債	115,716	3.9	227,560	6.5
その他	99,903	3.4	89,744	2.6
歳出総額	2,560,348	100.0	3,222,618	100.0
義務的経費	826,386	32.3	825,494	25.6
人件費	502,790	19.6	479,789	14.9
扶助費	98,189	3.8	123,289	3.8
公債費	225,407	8.8	222,416	6.9
投資的経費	664,162	25.9	840,984	26.1
普通建設事業	421,988	16.5	475,477	14.8
補助	133,426	5.2	134,520	4.2
単独	274,212	10.7	300,182	9.3
その他	14,350	0.6	40,775	1.3
災害復旧事業	242,174	9.5	365,507	11.3
その他の経費	1,069,800	41.8	1,556,140	48.3
物件費	424,008	16.6	493,285	15.3
繰出金	271,537	10.6	281,196	8.7
補助費等	283,117	11.1	287,260	8.9
その他	91,138	3.6	494,399	15.3
実質収支	196,357		94,146	
単年度収支	102,211		△ 9,787	
実質単年度収支	79,439		342,437	

○主要指標等

区分	令和4年度決算	令和3年度決算
標準財政規模(千円)	1,392,980	1,403,989
財政力指数	0.141	0.140
経常収支比率(%)	82.7	79.9
自主財源比率(%)	25.8	28.3
健全化判断比率		
実質赤字比率	-	-
連結実質赤字比率	-	-
実質公債費比率	7.2	7.4
将来負担比率	-	-
地方債現在高(千円)	2,413,951 (173.3%)	2,547,196 (181.4%)
普通会計分	2,111,639 (151.6%)	2,214,917 (157.8%)
公営企業会計分	302,312 (21.7%)	332,279 (23.7%)
積立金現在高(千円)	1,959,617 (140.7%)	2,117,328 (150.8%)
財政調整基金	834,100 (59.9%)	856,872 (61.0%)
減債基金	100,238 (7.2%)	100,236 (7.1%)
その他特定目的基金	1,025,279 (73.6%)	1,160,220 (82.6%)

地方債現在高、積立金現在高の( )は標準財政規模比



○公営企業の状況（令和4年度決算）

(千円)

事業区分	法適	法非適	総収益	総費用	純損益又は実質収支	他会計繰入金	資金不足比率
簡易水道事業		○	41,518	37,314	3,495	65,963	-
特定環境下水道事業		○	36,837	27,809	4,847	18,383	-

法適用企業は純損益、法非適企業は実質収支

○ふるさと納税寄付金

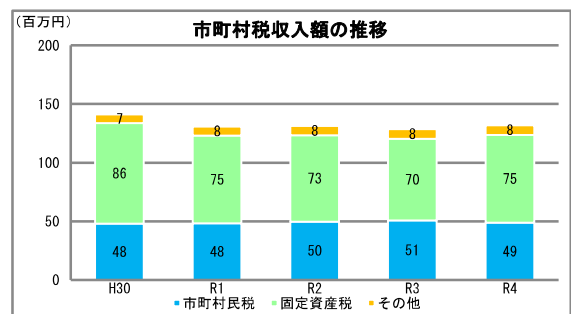
区分	令和4年度	令和3年度
受入件数（件）	838	577
受入金額（千円）	10,884	7,233

【税】

○税収の状況

(千円)

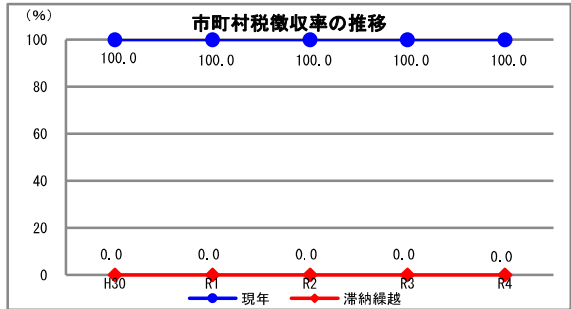
区分		令和4年度		令和3年度	
		決算額	構成比	決算額	構成比
市町村民税	個人	42,533	32.2	42,228	32.8
	法人	6,070	4.6	8,513	6.6
	小計	48,603	36.8	50,741	39.5
固定資産税		75,239	57.0	69,611	54.1
その他		8,117	6.2	8,249	6.4
合計		131,959	100.0	128,601	100.0



○徴収率

(%)

区分		令和4年度	令和3年度
市町村税	現年	100.0	100.0
	滞納繰越	-	-
	計	100.0	100.0
国民健康保険税	現年	100.0	100.0
	滞納繰越	-	-
	計	100.0	100.0



【主な長期計画】

計画	名称	策定年月	計画期間	見直し年月	備考
総合計画・長期計画	第6次西米良村長期総合計画	R3.3	R3~R12	-	
中期財政計画	-				
地方版総合戦略	第2期西米良村まち・ひと・しごと創生総合戦略	R3.3	R3~R7	-	

【今後の主な事業等】

事業名	事業内容	事業予定年度
カリコボーズの宿リニューアル事業	カリコボーズの宿のリニューアル	R1~R7