

# 田んぼの生きもの調査



**平成23年6月24日(金)**  
**五ヶ瀬町三ヶ所**



## 調査風景



今日は、晴天なり。  
調査場所は五ヶ瀬町三ヶ所地区、  
調査箇所は田んぼと橋の下を流れてる小川です。



今回の調査は、西臼杵支庁と五ヶ瀬町役場と  
共催で行いました。代表して、西臼杵支庁井上  
副主幹が挨拶をしているところです。



三ヶ所小学校5年生児童22名が調査に参加して  
くれました。司会の話や黒木先生の話を中心に  
聞いています。



今回は4班編成で調査をしました。  
各班、割振られた調査箇所に向かっているところ  
です。



児童一人一人に虫取り網を配って、虫を捕まえます。それでは、調査開始。



「何を捕まえることができるのかなあ」  
捕まえた生きものは虫かごの中に入れておきます。



## 調査風景



捕まえた生きものは生きもの調査下敷き、図鑑を使って自分たちで名前を調べます。



図鑑などで調べても分からない場合は、黒木先生に教えてもらいます。



生きもののお名前が分かったら体長の計測作業をして生きもののお名前・大きさ・捕まえた場所・数を調査票に記入します。



アマガエルを捕まえました!!!!



次の調査に入る前に、前日に仕掛けてたカゴ網の説明を黒木先生からしていただきました。



仕掛けておいたカゴ網の中にはカワムツ、ウグイなど数十匹の魚を捕まえることができました。



## 調査風景



場所を移動して次は、川で調査開始。



捕まえた生きものはバケツに入れて、弱らないようにします。



同じように下敷きや図鑑を使って自分たちで生きものを調べて、分からない場合はまた黒木先生に聞きます。



ドジョウを捕まえました!!!!!!



司会者が発表の仕方を教えているところです。それでは各班、発表開始です!



## 調査風景



どの班も緊張しながらも一生懸命、発表してくれました。  
みんなの感想は「生きものについての勉強が出来て良かった!!」  
「生きもの環境のためにゴミを捨てない!!」など  
今回の調査で生きものについて考える時間となってなによりでした。



黒木先生からが講評しているところです。

「この調査でどんな生きものがどんな所にいるのか、生きものを守っていくためにはどうしていくべきか、みんなが生きものに対して考える時間出来たことが今回調査で一番重要なことで今後も生きものやその環境に考える時間を作ってみてください。」



## 調査風景



記念撮影!!



児童代表者が黒木先生に御礼の挨拶をしているところです。「今回の調査は僕たちにとってとても大事なものになりました。いろいろと教えてください、ありがとうございました。」




以上で田んぼの生きもの調査2011を終了します!!!

## 田んぼの生きもの



アカガエル



イモリ



田んぼの生きもの



ニホンアマガエル



タイコウチ



田んぼの生きもの



アメンボ



おたまじゃくし



## 田んぼの生きもの



オオアオイトンボ



スジブトハシリグモ



## 田んぼの生きもの



ゾウムシ



ヤゴ



## 田んぼの生きもの




ヤマアカガエル



カワニナ

## 田んぼの生きもの



ゲンゴロウの幼虫



## 川の生きもの




ドジョウ




ウグイ

川の生きもの



カワムツ



タカハヤ





サワガニ



