

# 財 政 状 況



# 1 令和6年度一般会計予算額及び決算額

## (1) 歳入

(単位:円、%)

科 目	予 算 額	決 算 額			予 算 額 に 対 す る 決 算 額 の 増 減 ( △ ) 額
		収 入 済 額	予 算 額 に 対 す る 割 合	構 成 比	
総 額	805,456,933,142	707,863,187,449	87.9	100.0	△ 97,593,745,693
1 県 税	111,760,000,000	112,023,484,963	100.2	15.8	263,484,963
2 地 方 消 費 税 清 算 金	55,856,792,000	55,856,792,041	100.0	7.9	41
3 地 方 譲 与 税	25,396,929,000	25,565,864,000	100.7	3.6	168,935,000
4 地 方 特 例 交 付 金	3,477,916,000	3,477,916,000	100.0	0.5	0
5 地 方 交 付 税	201,355,576,000	202,254,495,000	100.4	28.6	898,919,000
6 交 通 安 全 対 策 特 別 交 付 金	285,776,000	296,648,000	103.8	0.0	10,872,000
7 分 担 金 及 び 負 担 金	3,018,202,771	2,787,208,863	92.3	0.4	△ 230,993,908
8 使 用 料 及 び 手 数 料	9,155,357,000	9,164,087,710	100.1	1.3	8,730,710
9 国 庫 支 出 金	163,956,790,025	107,029,505,929	65.3	15.1	△ 56,927,284,096
10 財 産 収 入	1,034,329,000	1,007,555,524	97.4	0.1	△ 26,773,476
11 寄 附 金	532,065,000	557,366,318	104.8	0.1	25,301,318
12 繰 入 金	41,376,421,000	40,093,143,974	96.9	5.7	△ 1,283,277,026
13 繰 越 金	23,606,738,301	23,606,738,620	100.0	3.3	319
14 諸 収 入	52,756,104,045	47,961,278,174	90.9	6.8	△ 4,794,825,871
15 県 債	111,887,937,000	76,181,102,333	68.1	10.8	△ 35,706,834,667


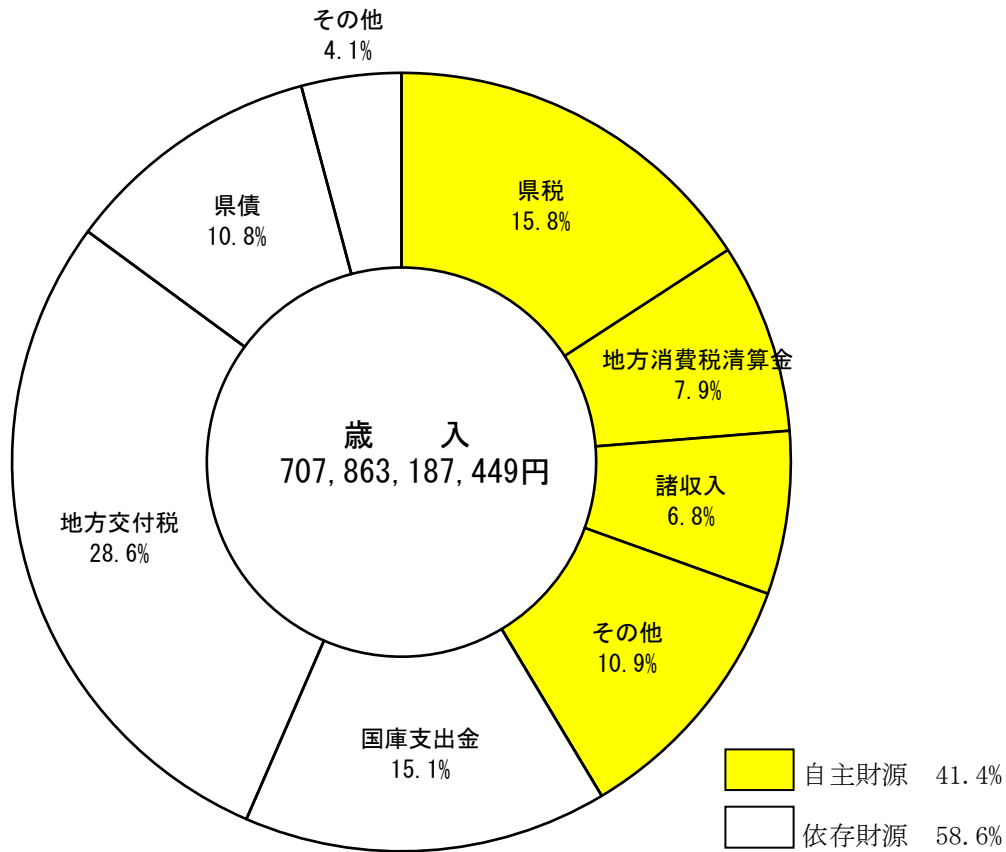
## (2) 歳出

(単位:円、%)

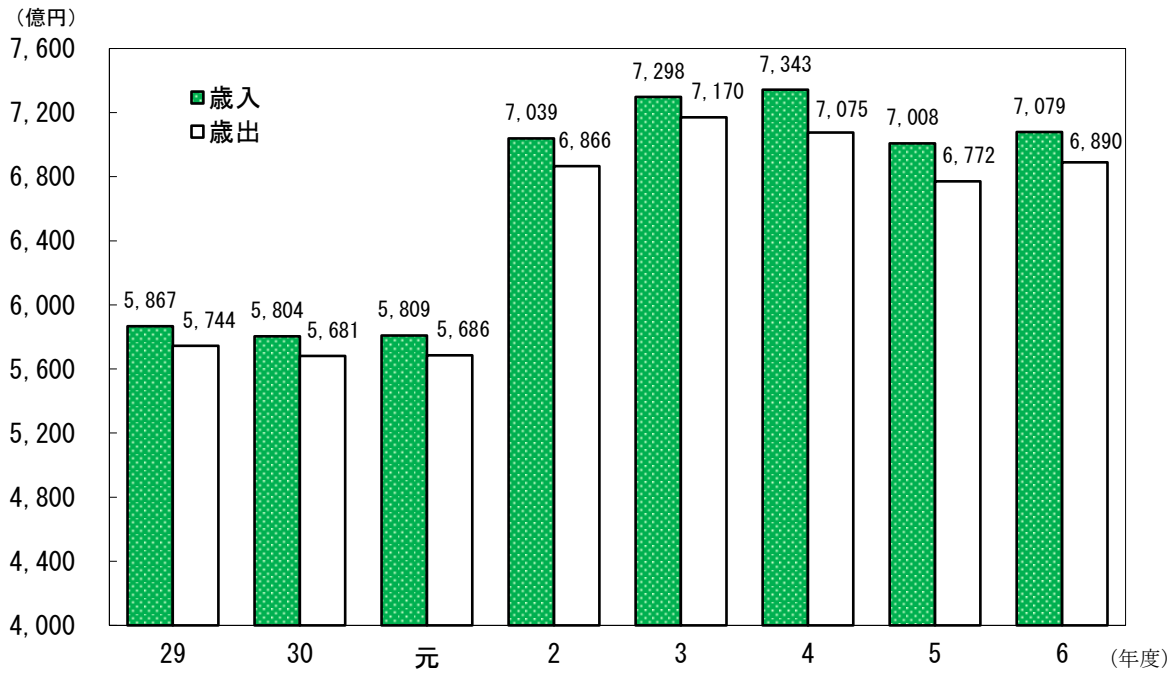
科 目	予 算 額	決 算 額			予 算 額 に 対 す る 決 算 額 の 増 減 ( △ ) 額
		支 出 済 額	予 算 額 に 対 す る 割 合	構 成 比	
総 額	805,456,933,142	689,049,518,469	85.5	100.0	△ 116,407,414,673
1 議 会 費	1,140,323,000	1,127,660,827	98.9	0.2	△ 12,662,173
2 総 務 費	88,151,995,190	83,523,835,750	94.7	12.1	△ 4,628,159,440
3 民 生 費	101,848,099,232	97,595,378,425	95.8	14.2	△ 4,252,720,807
4 衛 生 費	29,918,220,245	27,262,413,286	91.1	4.0	△ 2,655,806,959
5 労 働 費	1,514,430,000	1,454,643,847	96.1	0.2	△ 59,786,153
6 農 林 水 産 業 費	84,043,349,660	55,963,730,950	66.6	8.1	△ 28,079,618,710
7 商 工 費	49,504,801,841	42,689,930,590	86.2	6.2	△ 6,814,871,251
8 土 木 費	137,999,401,436	87,727,592,505	63.6	12.7	△ 50,271,808,931
9 警 察 費	29,375,346,206	28,720,770,454	97.8	4.2	△ 654,575,752
10 教 育 費	123,482,458,360	119,767,371,617	97.0	17.4	△ 3,715,086,743
11 災 害 復 旧 費	31,382,353,180	16,148,655,239	51.5	2.3	△ 15,233,697,941
12 公 債 費	71,731,924,000	71,731,648,572	100.0	10.4	△ 275,428
13 諸 支 出 金	55,357,873,000	55,335,886,407	100.0	8.0	△ 21,986,593
14 予 備 費	6,357,792	0	—	—	△ 6,357,792

(注)構成比については、四捨五入の関係で内訳と合計が一致しないことがある。

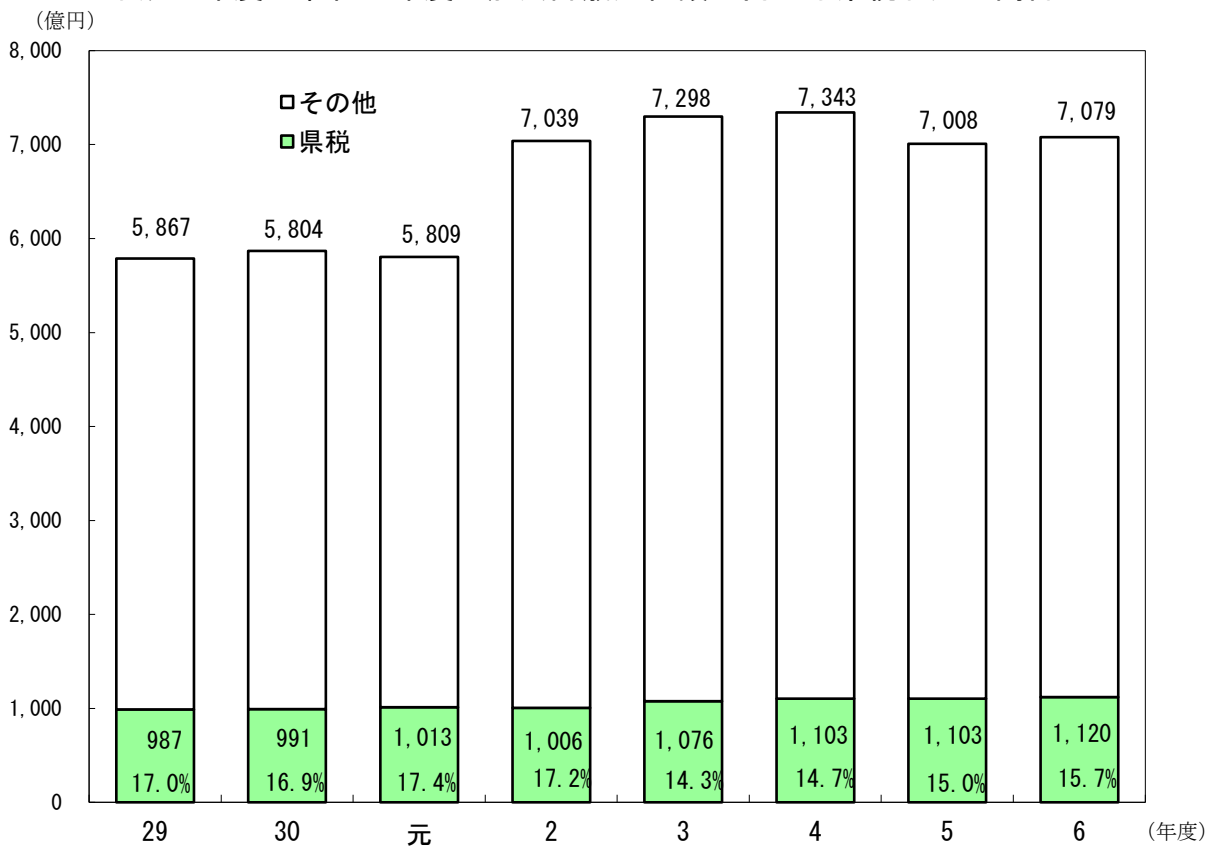
## 2 令和6年度一般会計決算額の構成図



### 3 平成29年度～令和6年度一般会計歳入歳出決算比較図



### 4 平成29年度～令和6年度一般会計歳入総額に占める県税収入の割合



5 令和2年度～令和6年度一般会計歳入歳出決算額の推移

(1) 歳入

科 目	2 年 度			3 年 度		
	決 算 額	構 成 比	前 年 度 比	決 算 額	構 成 比	前 年 度 比
総 額	703,899,649,486	100.0	121.2	729,826,737,249	100.0	103.7
1 県 税	100,610,222,709	14.3	101.0	107,645,195,536	14.7	107.0
2 地 方 消 費 税 清 算 金	48,674,477,776	6.9	121.9	52,862,628,454	7.2	108.6
3 地 方 譲 与 税	18,136,510,008	2.6	92.8	19,996,501,008	2.7	110.3
4 地 方 特 例 交 付 金	714,221,000	0.1	49.3	683,067,000	0.1	95.6
5 地 方 交 付 税	186,820,795,000	26.5	103.3	204,951,639,000	28.1	109.7
6 交 通 安 全 対 策 特 別 交 付 金	500,084,000	0.1	108.5	472,410,000	0.1	94.5
7 分 担 金 及 び 負 担 金	5,006,168,121	0.7	203.5	2,029,925,984	0.3	40.5
8 使 用 料 及 び 手 数 料	9,636,615,307	1.4	97.5	9,557,083,509	1.3	99.2
9 国 庫 支 出 金	150,109,443,468	21.3	169.3	154,118,862,235	21.1	102.7
10 財 産 収 入	1,106,905,968	0.2	88.3	993,451,484	0.1	89.8
11 寄 附 金	421,595,568	0.1	160.8	314,587,319	0.0	74.6
12 繰 入 金	28,186,324,669	4.0	129.8	24,063,830,155	3.3	85.4
13 繰 越 金	12,330,351,454	1.8	100.1	17,250,164,076	2.4	139.9
14 諸 収 入 債	61,749,625,438	8.8	183.5	49,164,875,489	6.7	79.6
15 県 債	79,896,309,000	11.4	116.2	85,722,516,000	11.7	107.3

(2) 歳出

科 目	2 年 度			3 年 度		
	決 算 額	構 成 比	前 年 度 比	決 算 額	構 成 比	前 年 度 比
総 額	686,649,485,410	100.0	120.8	716,990,004,653	100.0	104.4
1 議 会 費	1,084,197,408	0.2	98.0	1,133,042,708	0.2	104.5
2 総 務 費	64,658,883,614	9.4	138.3	83,159,388,992	11.6	128.6
3 民 生 費	100,832,867,286	14.7	116.3	96,471,316,909	13.5	95.7
4 衛 生 費	43,357,386,613	6.3	236.9	60,003,559,869	8.4	138.4
5 労 働 費	1,531,334,443	0.2	126.5	1,457,132,879	0.2	95.2
6 農 林 水 産 業 費	59,451,097,080	8.7	110.8	55,678,031,938	7.8	93.7
7 商 工 費	56,142,964,340	8.2	224.3	50,420,675,781	7.0	89.8
8 土 木 費	86,911,130,811	12.7	121.2	91,478,327,223	12.8	105.3
9 警 察 費	26,222,882,283	3.8	99.7	26,151,272,985	3.6	99.7
10 教 育 費	114,022,801,707	16.6	102.0	115,121,855,729	16.1	101.0
11 災 害 復 旧 費	6,378,539,127	0.9	75.2	7,162,199,021	1.0	112.3
12 公 債 費	79,678,440,384	11.6	99.3	78,021,329,290	10.9	97.9
13 諸 支 出 金	46,376,960,314	6.8	124.2	50,731,871,329	7.1	109.4
14 予 備 費	0	—	—	0	—	—

(注) 構成比については、四捨五入の関係で内訳と合計が一致しないことがある。

(単位:円、%)

4 年 度			5 年 度			6 年 度		
決 算 額	構 成 比	前 年 度 比	決 算 額	構 成 比	前 年 度 比	決 算 額	構 成 比	前 年 度 比
734,313,281,241	100.0	100.6	700,791,179,223	100.0	95.4	707,863,187,449	100.0	101.0
110,282,952,846	15.0	102.5	110,261,201,842	15.7	100.0	112,023,484,963	15.8	101.6
54,678,523,271	7.4	103.4	54,321,077,232	7.8	99.3	55,856,792,041	7.9	102.8
22,601,852,000	3.1	113.0	22,680,769,000	3.2	100.3	25,565,864,000	3.6	112.7
689,296,000	0.1	100.9	671,512,000	0.1	97.4	3,477,916,000	0.5	517.9
197,309,588,000	26.9	96.3	196,880,550,000	28.1	99.8	202,254,495,000	28.6	102.7
402,474,000	0.1	85.2	333,864,000	0.0	83.0	296,648,000	0.0	88.9
2,600,382,608	0.4	128.1	2,710,852,825	0.4	104.2	2,787,208,863	0.4	102.8
9,185,592,668	1.3	96.1	9,035,709,294	1.3	98.4	9,164,087,710	1.3	101.4
162,624,007,572	22.1	105.5	120,308,146,231	17.2	74.0	107,029,505,929	15.1	89.0
1,220,234,177	0.2	122.8	1,173,817,831	0.2	96.2	1,007,555,524	0.1	85.8
350,641,839	0.0	111.5	343,557,694	0.0	98.0	557,366,318	0.1	162.2
30,316,363,311	4.1	126.0	30,905,637,006	4.4	101.9	40,093,143,974	5.7	129.7
12,836,732,596	1.7	74.4	26,774,493,235	3.8	208.6	23,606,738,620	3.3	88.2
68,240,128,687	9.3	138.8	58,812,626,033	8.4	86.2	47,961,278,174	6.8	81.5
60,974,511,666	8.3	71.1	65,577,365,000	9.4	107.5	76,181,102,333	10.8	116.2

(単位:円、%)

4 年 度			5 年 度			6 年 度		
決 算 額	構 成 比	前 年 度 比	決 算 額	構 成 比	前 年 度 比	決 算 額	構 成 比	前 年 度 比
707,538,788,006	100.0	98.7	677,184,440,603	100.0	95.7	689,049,518,469	100.0	101.8
1,151,837,263	0.2	101.7	1,098,538,912	0.2	95.4	1,127,660,827	0.2	102.7
55,760,411,946	7.9	67.1	70,841,871,406	10.5	127.0	83,523,835,750	12.1	117.9
94,818,793,994	13.4	98.3	94,212,670,814	13.9	99.4	97,595,378,425	14.2	103.6
56,762,919,968	8.0	94.6	31,622,858,110	4.7	55.7	27,262,413,286	4.0	86.2
1,239,088,171	0.2	85.0	1,281,091,059	0.2	103.4	1,454,643,847	0.2	113.5
56,614,999,754	8.0	101.7	55,112,545,761	8.1	97.3	55,963,730,950	8.1	101.5
77,536,665,721	11.0	153.8	56,963,809,175	8.4	73.5	42,689,930,590	6.2	74.9
83,074,047,413	11.7	90.8	84,190,787,741	12.4	101.3	87,727,592,505	12.7	104.2
26,413,258,540	3.7	101.0	26,616,523,697	3.9	100.8	28,720,770,454	4.2	107.9
114,942,445,591	16.2	99.8	111,315,888,612	16.4	96.8	119,767,371,617	17.4	107.6
7,397,468,093	1.0	103.3	16,064,469,307	2.4	217.2	16,148,655,239	2.3	100.5
79,982,233,455	11.3	102.5	75,367,331,129	11.1	94.2	71,731,648,572	10.4	95.2
51,844,618,097	7.3	102.2	52,496,054,880	7.8	101.3	55,335,886,407	8.0	105.4
0	—	—	0	—	—	0	—	—

6 県税予算対県税収入の状況

(単位：円、%)

税目	区分	最終予算額 (A)	収入額 (B)	増減		
				(B)-(A)	(B)/(A)	
県	現	111,357,532,000	111,587,691,592	230,159,592	100.21	
	繰	402,468,000	435,793,371	33,325,371	108.28	
	計	111,760,000,000	112,023,484,963	263,484,963	100.24	
個人県民税	現	30,585,628,000	30,807,545,231	221,917,231	100.73	
	繰	237,368,000	269,275,002	31,907,002	113.44	
	計	30,822,996,000	31,076,820,233	253,824,233	100.82	
	均等割・所得割	現	28,273,117,000	28,271,251,578	△ 1,865,422	99.99
		繰	237,368,000	269,275,002	31,907,002	113.44
		計	28,510,485,000	28,540,526,580	30,041,580	100.11
配当割	現	1,166,431,000	1,249,354,663	82,923,663	107.11	
株式等譲渡所得割	現	1,146,080,000	1,286,938,990	140,858,990	112.29	
法人県民税	現	2,419,283,000	2,418,944,529	△ 338,471	99.99	
	繰	2,959,000	3,013,759	54,759	101.85	
	計	2,422,242,000	2,421,958,288	△ 283,712	99.99	
利子割県民税	現	61,557,000	112,100,197	50,543,197	182.11	
個人事業税	現	1,237,301,000	1,239,435,660	2,134,660	100.17	
	繰	5,235,000	5,376,992	141,992	102.71	
	計	1,242,536,000	1,244,812,652	2,276,652	100.18	
法人事業税	現	25,745,806,000	25,284,734,614	△ 461,071,386	98.21	
	繰	5,543,000	5,831,377	288,377	105.20	
	計	25,751,349,000	25,290,565,991	△ 460,783,009	98.21	
地方消費税(譲渡割)	現	22,738,952,000	23,209,702,077	470,750,077	102.07	
地方消費税(貨物割)	現	850,600,000	823,473,515	△ 27,126,485	96.81	
不動産取得税	現	2,743,293,000	2,747,825,800	4,532,800	100.17	
	繰	4,051,000	5,291,649	1,240,649	130.63	
	計	2,747,344,000	2,753,117,449	5,773,449	100.21	
県たばこ税	現	1,374,446,000	1,372,112,339	△ 2,333,661	99.83	
	繰	0	0	0	-	
	計	1,374,446,000	1,372,112,339	△ 2,333,661	99.83	
ゴルフ場利用税	現	382,226,000	392,916,680	10,690,680	102.80	
	繰	0	0	0	-	
	計	382,226,000	392,916,680	10,690,680	102.80	
自動車税	現	14,422,266,000	14,423,742,697	1,476,697	100.01	
	繰	7,720,000	7,412,245	△ 307,755	96.01	
	計	14,429,986,000	14,431,154,942	1,168,942	100.01	
	環境性能割	現	1,010,777,000	1,017,100,200	6,323,200	100.63
		繰	0	0	0	-
		計	1,010,777,000	1,017,100,200	6,323,200	100.63
種別割	現	13,411,489,000	13,406,642,497	△ 4,846,503	99.96	
	繰	7,720,000	7,412,245	△ 307,755	96.01	
	計	13,419,209,000	13,414,054,742	△ 5,154,258	99.96	
鉦区税	現	7,544,000	7,544,600	600	100.01	
	繰	0	0	0	-	
	計	7,544,000	7,544,600	600	100.01	
軽油引取税	現	8,430,122,000	8,389,325,627	△ 40,796,373	99.52	
	繰	139,592,000	139,592,347	347	100.00	
	計	8,569,714,000	8,528,917,974	△ 40,796,026	99.52	
狩猟税	現	18,488,000	18,653,300	165,300	100.89	
産業廃棄物税	現	340,020,000	339,634,726	△ 385,274	99.89	
	繰	0	0	0	-	
	計	340,020,000	339,634,726	△ 385,274	99.89	
旧法による税	現	0	0	0	-	
	繰	0	0	0	-	
	計	0	0	0	-	



## 7 令和6年度県税歳入予算額補正状況

(単位：千円)

税目	区分	当初予算額	補正予算額				最終予算額	
			6年9月	6年11月	7年2月	7年3月 専決※		
<b>県</b>	<b>税</b>	<b>107,240,000</b>	<b>4,520,000</b>	<b>0</b>	<b>0</b>	<b>4,520,000</b>	<b>0</b>	<b>111,760,000</b>
個人県民税		30,433,051	389,945	0	0	389,945	0	30,822,996
均等割・所得割		28,835,516	△ 325,031	0	0	△ 325,031	0	28,510,485
配当割		766,685	399,746	0	0	399,746	0	1,166,431
株式等譲渡所得割		830,850	315,230	0	0	315,230	0	1,146,080
法人県民税		2,322,408	99,834	0	0	99,834	0	2,422,242
利子割県民税		37,411	24,146	0	0	24,146	0	61,557
個人事業税		1,237,445	5,091	0	0	5,091	0	1,242,536
法人事業税		23,463,481	2,287,868	0	0	2,287,868	0	25,751,349
地方消費税（譲渡割）		21,685,751	1,053,201	0	0	1,053,201	0	22,738,952
地方消費税（貨物割）		678,526	172,074	0	0	172,074	0	850,600
不動産取得税		2,141,939	605,405	0	0	605,405	0	2,747,344
県たばこ税		1,367,615	6,831	0	0	6,831	0	1,374,446
ゴルフ場利用税		391,035	△ 8,809	0	0	△ 8,809	0	382,226
自動車税		14,292,830	137,156	0	0	137,156	0	14,429,986
環境性能割		860,862	149,915	0	0	149,915	0	1,010,777
種別割		13,431,968	△ 12,759	0	0	△ 12,759	0	13,419,209
鉦区税		7,544	0	0	0	0	0	7,544
軽油引取税		8,844,500	△ 274,786	0	0	△ 274,786	0	8,569,714
狩猟税		19,249	△ 761	0	0	△ 761	0	18,488
産業廃棄物税		317,215	22,805	0	0	22,805	0	340,020
旧法による税		0	0	0	0	0	0	0

## 8 令和4年度～令和6年度基準財政収入額と県税・地方譲与税決算額との比較

税目	区分	令和4年度				基準財政収入額 ⑦	
		基準財政収入額 ⑦	標準税収入額 ⑦×10/7.5=⑧	決算額 ⑨	⑨-⑧		⑨/⑧
<b>合計</b>		<b>107,817,605</b>	<b>142,723,020</b>	<b>135,148,011</b>	<b>△ 7,575,009</b>	<b>94.7</b>	<b>110,960,974</b>
県民税	均等割						
	個人分	564,062	752,083	758,678	6,595	100.9	565,267
	法人分	855,383	1,140,511	1,193,703	53,192	104.7	851,303
	小計	1,419,445	1,892,593	1,952,381	59,788	103.2	1,416,570
	所得割	24,757,592	33,010,123	28,755,946	△ 4,254,177	87.1	25,116,283
	法人税割	749,876	999,835	847,366	△ 152,469	84.8	709,889
	利子割	7,328	9,771	13,583	3,812	139.0	0
	配当割	155,749	207,665	220,977	13,312	106.4	210,265
	株式等譲渡所得割	216,280	288,373	187,400	△ 100,973	65.0	156,009
	計	27,306,270	36,408,360	31,977,653	△ 4,430,707	87.8	27,609,016
事業税	個人分	969,748	1,292,997	1,274,435	△ 18,562	98.6	858,762
	法人分	17,638,589	23,518,119	24,411,215	893,096	103.8	18,550,155
	計	18,608,337	24,811,116	25,685,650	874,534	103.5	19,408,917
地方消費税	譲渡割	15,228,195	20,304,260	-	-	-	16,100,868
	貨物割	7,742,137	10,322,849	-	-	-	9,606,619
	計	22,970,332	30,627,109	27,491,844	△ 3,135,265	89.8	25,707,487
不動産取得税	1,601,901	2,135,868	2,195,942	60,074	102.8	1,533,516	
県たばこ税	992,202	1,322,936	1,374,467	51,531	103.9	1,013,944	
ゴルフ場利用税	87,059	116,079	122,988	6,909	106.0	93,891	
自動車税	-	-	-	-	-	-	-
自動車税種別割	10,636,822	14,182,429	13,458,400	△ 724,029	94.9	10,575,026	
自動車税環境性能割	441,444	588,592	497,027	△ 91,565	84.4	264,511	
鉱区税	5,388	7,184	7,881	697	109.7	5,658	
自動車取得税	-	-	7,467	7,467	-	-	-
軽油引取税	6,876,302	9,168,403	8,635,070	△ 533,333	94.2	6,563,615	
特別法人事業譲与税	14,745,633	19,660,844	20,090,353	429,509	102.2	14,790,690	
地方揮発油譲与税	2,079,391	2,079,391	2,004,078	△ 75,313	96.4	1,963,996	
石油ガス譲与税	68,536	68,536	66,926	△ 1,610	97.7	71,209	
自動車重量譲与税	139,395	139,395	142,229	2,834	102.0	138,673	
航空機燃料譲与税	145,628	145,628	113,934	△ 31,694	78.2	126,922	
森林環境譲与税	172,850	172,850	184,332	11,482	106.6	184,332	
地方法人特別譲与税	-	-	-	-	-	-	-
交通安全対策特別交付金	495,558	495,558	402,474	△ 93,084	81.2	453,588	
東日本大震災に係る特例加算額	3,485	4,647	0	△ 4,647	0.0	3,482	
地方特例交付金	516,972	689,296	689,296	0	100.0	503,634	
低工法等による控除額	△ 75,900	△ 101,200	0	101,200	0	△ 51,133	

※決算額のうち、以下の額を計上した。

- ① 税については現年課税分
- ② 県民税均等割、県民税法人税割は超過課税を除いた額
- ③ 県民税配当割、県民税株式等譲渡割、利子割県民税、法人事業税、ゴルフ場利用税、自動車税環境性能割、自動車取得税は市町村交付金を除いた額
- ④ 地方消費税は、清算金収入額を加算し、清算金支出額及び市町村交付金を除いた額

(単位:千円、%)

令和5年度				令和6年度				
標準税 収入額 ⑦×10/7.5=⑧	決算額 ⑨	⑨-⑧	⑨/⑧	基準財政 収入額 ⑦	標準税 収入額 ⑦×10/7.5=⑧	決算額 ⑨	⑨-⑧	⑨/⑧
<b>146,968,392</b>	<b>134,253,182</b>	<b>△ 12,715,210</b>	<b>91.3</b>	<b>111,946,687</b>	<b>148,308,248</b>	<b>161,559,436</b>	<b>13,251,188</b>	<b>108.9</b>
753,689	757,947	4,258	100.6	377,484	503,312	500,876	△ 2,436	99.5
1,135,071	1,187,401	52,330	104.6	858,765	1,145,020	1,213,918	68,898	106.0
1,888,760	1,945,348	56,588	103.0	1,236,249	1,648,332	1,714,794	66,462	104.0
33,488,377	29,269,293	△ 4,219,084	87.4	23,715,903	31,621,204	27,772,078	△ 3,849,126	87.8
946,519	655,934	△ 290,585	69.3	478,268	637,691	679,764	42,073	106.6
0	15,406	15,406	—	0	0	80,421	80,421	—
280,353	303,690	23,337	108.3	214,225	285,633	555,859	270,226	194.6
208,012	314,357	106,345	151.1	225,721	300,961	605,610	304,649	201.2
36,812,021	32,504,028	△ 4,307,993	88.3	25,870,366	34,493,821	31,408,526	△ 3,085,295	91.1
1,145,016	1,235,526	90,510	107.9	982,883	1,310,511	1,244,812	△ 65,699	95.0
24,733,540	22,799,333	△ 1,934,207	92.2	17,749,707	23,666,276	23,241,896	△ 424,380	98.2
25,878,556	24,034,859	△ 1,843,697	92.9	18,732,590	24,976,787	24,486,708	△ 490,079	98.0
21,467,824	—	—	—	16,173,691	21,564,921	—	—	—
12,808,825	—	—	—	8,887,778	11,850,371	—	—	—
34,276,649	27,506,945	△ 6,769,704	80.2	25,061,469	33,415,292	49,547,072	16,131,780	148.3
2,044,688	2,430,247	385,559	118.9	1,577,685	2,103,580	2,753,118	649,538	130.9
1,351,925	1,388,037	36,112	102.7	1,029,785	1,373,047	1,372,112	△ 935	99.9
125,188	118,969	△ 6,219	95.0	94,056	125,408	119,720	△ 5,688	95.5
—	—	—	—	—	—	—	—	—
14,100,035	13,424,568	△ 675,467	95.2	10,586,606	14,115,475	13,414,054	△ 701,421	95.0
352,681	500,569	147,888	141.9	381,515	508,687	581,235	72,548	114.3
7,544	7,549	5	100.1	5,626	7,501	7,545	44	100.6
—	5,174	5,174	—	—	—	0	0	—
8,751,487	8,646,092	△ 105,395	98.8	6,529,959	8,706,612	8,528,918	△ 177,694	98.0
19,720,920	20,169,075	448,155	102.3	16,679,846	22,239,795	23,068,380	828,585	103.7
1,963,996	2,020,997	57,001	102.9	1,956,325	1,956,325	2,000,546	44,221	102.3
71,209	65,098	△ 6,111	91.4	61,973	61,973	61,635	△ 338	99.5
138,673	145,030	6,357	104.6	146,770	146,770	145,404	△ 1,366	99.1
126,922	96,237	△ 30,685	75.8	97,240	97,240	89,043	△ 8,197	91.6
184,332	184,332	0	100.0	204,398	204,398	200,856	△ 3,542	98.3
—	—	—	—	—	—	—	—	—
453,588	333,864	△ 119,724	73.6	395,295	395,295	296,648	△ 98,647	75.0
4,643	0	△ 4,643	0.0	1,798	2,397	0	△ 2,397	0.0
671,512	671,512	0	100.0	2,608,437	3,477,916	3,477,916	0	100.0
△ 68,177	0	68,177	0	△ 75,052	△ 100,069	0	100,069	0

## 9 市町村交付金の状況

区 分	個人県民税徴収取扱費交付金		自動車取得税交付金	
	令和6年度実績	令和5年度実績	令和6年度実績	令和5年度実績
<b>県 計</b>	<b>1,594,641,933</b>	<b>1,585,454,120</b>	<b>0</b>	<b>25,093,836</b>
宮 崎 市	615,037,151	612,588,123	0	5,683,182
国 富 町	26,855,272	26,486,985	0	502,150
綾 町	9,805,891	10,845,317	0	234,580
日 南 市	71,323,273	71,208,371	0	1,207,215
串 間 市	23,180,870	22,667,324	0	552,466
都 城 市	242,966,554	239,698,215	0	4,500,575
三 股 町	38,556,357	37,932,824	0	613,687
小 林 市	61,909,894	61,347,603	0	1,257,483
え び の 市	23,710,885	23,352,328	0	752,911
高 原 町	11,216,672	11,856,171	0	370,631
西 都 市	42,513,972	41,992,431	0	819,559
高 鍋 町	30,391,867	29,584,378	0	429,761
新 富 町	26,286,270	25,912,093	0	400,239
西 米 良 村	1,464,000	1,530,000	0	125,394
木 城 町	6,833,922	6,578,199	0	221,543
川 南 町	22,126,826	22,262,166	0	544,329
都 農 町	13,882,243	13,806,573	0	377,179
日 向 市	89,435,061	88,313,074	0	1,129,239
門 川 町	25,665,677	25,774,415	0	292,310
諸 塚 村	1,762,939	1,992,064	0	526,519
椎 葉 村	3,083,296	3,075,000	0	507,554
美 郷 町	6,028,970	5,951,124	0	624,763
延 岡 市	176,839,789	176,033,271	0	2,281,624
高 千 穂 町	15,238,000	15,572,889	0	425,912
日 之 影 町	4,356,912	4,852,747	0	502,944
五 ヶ 瀬 町	4,169,370	4,240,435	0	210,087

環境性能割交付金		利子割交付金		区 分
令和6年度実績	令和5年度実績	令和6年度実績	令和5年度実績	
<b>435,865,000</b>	<b>355,183,000</b>	<b>31,679,000</b>	<b>20,532,000</b>	<b>県 計</b>
99,280,000	80,584,000	13,725,000	8,890,000	宮 崎 市
8,787,000	7,139,000	427,000	278,000	国 富 町
4,108,000	3,337,000	148,000	95,000	綾 町
21,099,000	17,125,000	1,322,000	867,000	日 南 市
9,658,000	7,852,000	391,000	254,000	串 間 市
78,582,000	63,929,000	4,615,000	2,993,000	都 城 市
10,801,000	8,695,000	698,000	449,000	三 股 町
18,871,000	16,734,000	1,104,000	712,000	小 林 市
13,180,000	10,688,000	400,000	261,000	え び の 市
6,487,000	5,270,000	187,000	123,000	高 原 町
14,368,000	11,662,000	688,000	448,000	西 都 市
7,555,000	6,121,000	559,000	362,000	高 鍋 町
7,011,000	5,691,000	442,000	286,000	新 富 町
2,207,000	1,794,000	29,000	18,000	西 米 良 村
3,896,000	3,162,000	97,000	62,000	木 城 町
9,529,000	7,745,000	400,000	259,000	川 南 町
6,606,000	5,349,000	234,000	150,000	都 農 町
19,745,000	16,040,000	1,730,000	1,132,000	日 向 市
5,130,000	4,163,000	432,000	277,000	門 川 町
9,207,000	7,481,000	34,000	22,000	諸 塚 村
8,964,000	7,192,000	56,000	34,000	椎 葉 村
10,932,000	8,851,000	92,000	60,000	美 郷 町
39,890,000	32,394,000	3,474,000	2,245,000	延 岡 市
7,450,000	6,052,000	265,000	171,000	高 千 穂 町
8,807,000	7,148,000	65,000	42,000	日 之 影 町
3,715,000	2,985,000	65,000	42,000	五 ヶ 瀬 町

区 分	ゴルフ場利用税交付金		地方消費税交付金	
	令和6年度実績	令和5年度実績	令和6年度実績	令和5年度実績
<b>県 計</b>	<b>273,196,366</b>	<b>277,858,812</b>	<b>28,027,942,000</b>	<b>27,256,505,000</b>
宮 崎 市	192,118,444	190,666,252	10,628,802,000	10,334,215,000
国 富 町	4,667,712	5,423,152	472,963,000	460,862,000
綾 町	0	0	169,767,000	166,016,000
日 南 市	10,482,528	10,701,768	1,313,595,000	1,277,892,000
串 間 市	5,124,224	5,166,560	419,324,000	410,575,000
都 城 市	22,447,742	25,255,496	4,296,198,000	4,178,830,000
三 股 町	0	0	613,044,000	595,921,000
小 林 市	5,298,496	5,693,296	1,137,948,000	1,107,932,000
え び の 市	0	0	462,308,000	449,474,000
高 原 町	2,199,540	2,416,176	211,591,000	205,583,000
西 都 市	0	0	733,539,000	711,893,000
高 鍋 町	0	0	524,063,000	508,136,000
新 富 町	12,100,760	11,959,696	423,362,000	412,333,000
西 米 良 村	0	0	27,620,000	27,502,000
木 城 町	0	0	119,857,000	119,347,000
川 南 町	0	0	397,687,000	384,142,000
都 農 町	0	0	240,612,000	233,847,000
日 向 市	5,275,088	5,760,496	1,586,575,000	1,542,482,000
門 川 町	0	0	433,337,000	421,846,000
諸 塚 村	0	0	39,110,000	38,198,000
椎 葉 村	0	0	64,910,000	63,051,000
美 郷 町	0	0	120,938,000	118,939,000
延 岡 市	13,481,832	14,815,920	3,114,130,000	3,022,644,000
高 千 穂 町	0	0	301,430,000	294,030,000
日 之 影 町	0	0	90,320,000	88,450,000
五 ヶ 瀬 町	0	0	84,912,000	82,365,000

配当割交付金		株式等譲渡所得割交付金		区 分
令和6年度実績	令和5年度実績	令和6年度実績	令和5年度実績	
<b>693,496,000</b>	<b>442,012,000</b>	<b>681,329,000</b>	<b>483,231,000</b>	<b>県 計</b>
300,223,000	191,165,000	294,970,000	209,041,000	宮 崎 市
9,340,000	6,007,000	9,168,000	6,565,000	国 富 町
3,251,000	2,082,000	3,194,000	2,275,000	綾 町
28,879,000	18,620,000	28,338,000	20,330,000	日 南 市
8,582,000	5,474,000	8,432,000	5,980,000	串 間 市
101,018,000	64,227,000	99,283,000	70,146,000	都 城 市
15,312,000	9,685,000	15,055,000	10,598,000	三 股 町
24,213,000	15,312,000	23,812,000	16,722,000	小 林 市
8,764,000	5,651,000	8,599,000	6,182,000	え び の 市
4,108,000	2,650,000	4,031,000	2,896,000	高 原 町
15,069,000	9,627,000	14,803,000	10,510,000	西 都 市
12,232,000	7,822,000	12,013,000	8,552,000	高 鍋 町
9,706,000	6,174,000	9,540,000	6,744,000	新 富 町
657,000	412,000	647,000	453,000	西 米 良 村
2,145,000	1,369,000	2,108,000	1,493,000	木 城 町
8,781,000	5,621,000	8,622,000	6,157,000	川 南 町
5,160,000	3,277,000	5,071,000	3,593,000	都 農 町
37,762,000	24,348,000	37,049,000	26,622,000	日 向 市
9,497,000	6,010,000	9,338,000	6,578,000	門 川 町
781,000	495,000	769,000	541,000	諸 塚 村
1,247,000	783,000	1,228,000	859,000	椎 葉 村
2,023,000	1,313,000	1,985,000	1,435,000	美 郷 町
76,020,000	48,344,000	74,696,000	52,896,000	延 岡 市
5,815,000	3,702,000	5,715,000	4,045,000	高 千 穂 町
1,457,000	917,000	1,434,000	1,005,000	日 之 影 町
1,454,000	925,000	1,429,000	1,013,000	五 ヶ 瀬 町

区 分	法人事業税交付金		合 計	
	令和6年度実績	令和5年度実績	令和6年度実績	令和5年度実績
<b>県 計</b>	<b>2,042,839,000</b>	<b>1,753,706,000</b>	<b>33,780,988,299</b>	<b>32,199,575,768</b>
宮 崎 市	802,511,000	688,932,000	12,946,666,595	12,321,764,557
国 富 町	32,195,000	27,639,000	564,402,984	540,902,287
綾 町	9,404,000	8,073,000	199,677,891	192,957,897
日 南 市	91,050,000	78,163,000	1,566,088,801	1,496,114,354
串 間 市	25,216,000	21,647,000	499,908,094	480,168,350
都 城 市	334,697,000	287,327,000	5,179,807,296	4,936,906,286
三 股 町	30,360,000	26,062,000	723,826,357	689,956,511
小 林 市	81,346,000	69,832,000	1,354,502,390	1,295,542,382
え び の 市	33,723,000	28,950,000	550,684,885	525,311,239
高 原 町	11,741,000	10,079,000	251,561,212	241,243,978
西 都 市	49,441,000	42,442,000	870,421,972	829,393,990
高 鍋 町	38,699,000	33,220,000	625,512,867	594,227,139
新 富 町	28,196,000	24,205,000	516,644,030	493,705,028
西 米 良 村	2,366,000	2,030,000	34,990,000	33,864,394
木 城 町	6,640,000	5,702,000	141,576,922	137,934,742
川 南 町	28,868,000	24,783,000	476,013,826	451,513,495
都 農 町	12,816,000	11,003,000	284,381,243	271,402,752
日 向 市	121,614,000	104,401,000	1,899,185,149	1,810,227,809
門 川 町	26,092,000	22,398,000	509,491,677	487,338,725
諸 塚 村	2,891,000	2,483,000	54,554,939	51,738,583
椎 葉 村	4,562,000	3,915,000	84,050,296	79,416,554
美 郷 町	7,439,000	6,386,000	149,437,970	143,559,887
延 岡 市	229,875,000	197,340,000	3,728,406,621	3,548,993,815
高 千 穂 町	21,064,000	18,081,000	356,977,000	342,079,801
日 之 影 町	5,355,000	4,597,000	111,794,912	107,514,691
五 ヶ 瀬 町	4,678,000	4,016,000	100,422,370	95,796,522